

DUBAİ STARR SİGORTA ANONİM ŞİRKETİ

**01 OCAK – 30 HAZİRAN 2019
ARA HESAP DÖNEMİNE AİT
FİNANSAL TABLOLAR
VE
SINIRLI DENETÇİ RAPORU**

DUBAİ STARR SİGORTA ANONİM ŞİRKETİ

İçindekiler	Sayfa
Sınırlı Denetim Raporu	
Bilanço	1-5
Gelir Tablosu.....	6-7
Nakit Akış Tablosu.....	8
Özkaynaklar Değişim Tablosu	9
Kar Dağıtım Tabloları	10
Finansal Tablolar ile İlgili Açıklayıcı Notlar.....	11-59
1. Genel Bilgiler.....	11
2. Önemli Muhasebe Politikalarının Özeti.....	12
3. Önemli Muhasebe Tahminleri ve Hükümleri	29
4. Sigorta ve Finansal Riskin Yönetimi.....	29
5. Bölüm Bilgileri	33
6. Maddi Duran Varlıklar.....	33
7. Yatırım Amaçlı Gayrimenkuller	34
8. Maddi Olmayan Duran Varlıklar	34
9. İştiraklerdeki Yatırımlar	35
10. Reasürans Varlıkları.....	35
11. Finansal Varlıklar.....	35
12. Borçlar ve Alacaklar	36
13. Türev Finansal Araçlar.....	38
14. Nakit ve Nakit Benzerleri.....	38
15. Sermaye	39
16. Diğer Yedekler ve İsteğe Bağlı Katılımın Sermaye Bileşeni.....	40
17. Sigorta Yükümlülükleri ve Reasürans Varlıkları.....	40
18. Yatırım Anlaşması Yükümlülükleri	45
19. Ticari ve Diğer Borçlar, Ertelenmiş Gelirler	45
20. Borçlar	46
21. Ertelenmiş Gelir Vergisi	47
22. Emeklilik Sosyal Yardım Yükümlülükleri	48
23. Diğer Yükümlülükler ve Masraf Karşılıkları	48
24. Net Sigorta Prim Geliri	49
25. Aidat (Ücret) Gelirleri.....	49
26. Yatırım Gelirleri	50
27. Finansal Varlıkların Net Tahakkuk Gelirleri	50
28. Makul Değer Farkı Gelir Tablosuna Yansıtılan Aktifler	50
29. Sigorta Hak ve Talepleri	50
30. Yatırım Anlaşması Hakları	50
31. Zaruri Diğer Giderler	50
32. Gider Çeşitleri.....	50
33. Çalışanlara Sağlanan Fayda Giderleri	51
34. Finansal Maliyetler	51
35. Gelir Vergileri.....	51
36. Net Kur Değişim Gelirleri/Giderleri	52
37. Pay Başına Kar/Zarar	52
38. Hisse Başına Kar Payı	52
39. Faaliyetlerden Yaratılan Nakit	52
40. Hisse Senedine Dönüştürülebilir Tahvil.....	52
41. Paraya Çevrilebilir İmtiyazlı Hisse Senetleri	52
42. Riskler.....	52
43. Taahhütler	53
44. İşletme Birleşmeleri.....	53
45. İlişkili Taraflarla İşlemler	53
46. Bilanço Tarihinden Sonra Ortaya Çıkan Olaylar.....	55
47. Diğer.....	55

ARA DÖNEM FİNANSAL BİLGİLERE İLİŞKİN SINIRLI DENETİM RAPORU**Dubai Starr Sigorta Anonim Şirketi Yönetim Kurulu' na,***Giriş*

Dubai Starr Sigorta Anonim Şirketi'nin ("Şirket") 30 Haziran 2019 tarihi itibarıyla hazırlanan ve ekte yer alan bilançosu, aynı tarihte sona eren altı aylık gelir tablosu, özkaynak değişim tablosu, nakit akış tablosu ile önemli muhasebe politikalarının özetinin ve diğer açıklayıcı dipnotlarının sınırlı denetimini yürütmüş bulunuyoruz. Şirket yönetimi, söz konusu ara dönem finansal bilgilerin 5684 sayılı Sigortacılık Kanunu'nun 18'inci maddesine dayanılarak Hazine ve Maliye Bakanlığı tarafından yayımlanan "Sigorta ve Reasürans ile Emeklilik Şirketlerinin Finansal Raporlamaları Hakkında Yönetmelik" hükümleri gereğince yürürlükte bulunan düzenlemeler, 18 Nisan 2008 tarih ve 26851 sayılı Resmi Gazete'de yayımlanan "Finansal Tabloların Sunumu Hakkında Tebliğ" ile Hazine ve Maliye Bakanlığı tarafından muhasebe ve finansal raporlama esaslarına ilişkin yayımlanan diğer yönetmelik, açıklama ve genelgelere (hep birlikte "Sigortacılık mevzuatı") ve Sigortacılık mevzuatı ile düzenlenmiş konular dışında TMS 34 Ara Dönem Finansal Raporlama Standardı'na uygun olarak hazırlanmasından ve gerçeğe uygun bir biçimde sunumundan sorumludur. Sorumluluğumuz, yaptığımız sınırlı denetime dayanarak söz konusu ara dönem finansal tablolara ilişkin bir sonuç bildirmektir.

Sınırlı Denetimin Kapsamı

Sınırlı denetimimiz, Sınırlı Bağımsız Denetim Standardı ("SBDS") 2410 "Ara Dönem Finansal Bilgilerin, İşletmenin Yıllık Finansal Tablolarının Bağımsız Denetimini Yürüten Denetçi Tarafından Sınırlı Bağımsız Denetimi"ne uygun olarak yürütülmüştür. Ara dönem finansal tablolara ilişkin sınırlı denetim, başta finans ve muhasebe konularından sorumlu kişiler olmak üzere ilgili kişilerin sorgulanması ve analitik prosedürler ile diğer sınırlı denetim prosedürlerinin uygulanmasından oluşur. Ara dönem finansal tabloların sınırlı denetiminin kapsamı; ilgili sigortacılık mevzuatı gereği yürürlükte bulunan tam kapsamlı bağımsız denetim ilkelerine ilişkin düzenlemelerine ve Bağımsız Denetim Standartlarına uygun olarak yapılan ve amacı finansal tablolar hakkında bir görüş bildirmek olan bağımsız denetimin kapsamına kıyasla önemli ölçüde dardır. Sonuç olarak ara dönem finansal tabloların sınırlı denetimi, denetim şirketinin, bir bağımsız denetimde belirlenebilecek tüm önemli hususlara vakıf olabileceğine ilişkin bir güvence sağlamamaktadır. Bu sebeple, bir bağımsız denetim görüşü bildirmemekteyiz.

Sonuç

Sınırlı denetimimiz sonucunda, ara dönem finansal tabloların, Dubai Starr Sigorta Anonim Şirketi'nin 30 Haziran 2019 tarihi itibarıyla finansal pozisyonunun, aynı tarihte sonra eren altı aylık döneme ilişkin finansal performansının ve nakit akışlarının, Sigortacılık mevzuatına ve TMS 34 "Ara Dönem Finansal Raporlama Standardı"na uygun olarak tüm önemli yönleriyle gerçeğe uygun bir biçimde sunulmadığı kanaatine varmamıza sebep olacak herhangi bir husus dikkatimizi çekmemiştir.

GÜRELİ YEMİNLİ MALİ MÜŞAVİRLİK VE BAĞIMSIZ DENETİM HİZMETLERİ A.Ş.
An Independent Member of BAKER TILLY INTERNATIONAL

İstanbul, 15 Ağustos 2019

www.gureli.com.tr

Merkez Ofisi
Spine Tower Büyükdere Cad.
59. Sok. No:243 Kat:25-26
Maslak 34398 Sarıyer/İstanbul
T : 444 9 475 (0212) 285 01 50
F : (0212) 285 03 40-43
gym@gureli.com.tr

Ankara Ofisi
ASO Kule Atatürk Bulvarı
No:193 Kat:9 06680
Kavaklıdere/Ankara
T : (0312) 466 84 20
F : (0312) 466 84 21
gyankara@gureli.com.tr

Antalya Ofisi
Fener Mah. 1964 Sok. No:36
K:1 D:4 Kemal Erdoğan Apt.
Muratpaşa/Antalya
T : (0242) 324 30 14
F : (0242) 324 30 15
gymantalya@gureli.com.tr

İzmir Ofisi
Atatürk Cad. Ekim Apt.
No:174/1 Kat:5 D:9
Alsancak/İzmir
T : (0232) 421 21 34
F : (0232) 421 21 87
gymizmir@gureli.com.tr

Trakya Ofisi
Des'ofis
Yavuz Mahallesi Şaraphane Cad.
No:33/1 Ofis No: 302-303
Süleymanpaşa/Tekirdağ
T : (0282) 261 25 30 - 261 62 56
F : (0282) 261 83 22
gymtrakya@gureli.com.tr

Bursa Ofisi
Odunluk Mah. Akademi Cad.
Zeno İş Merkezi D Blok Kat:7
D:31 Nilüfer / Bursa
T : (0224) 451 27 10
F : (0224) 451 27 79
gymbursa@gureli.com.tr


Eskişehir Ofisi
Hoşnudiye Mah. 732. Sk. No:44
Efe Plaza Kat:5 D:10
Tepebaşı/Eskişehir
T : (0222) 220 09 09
F : (0222) 220 48 48
gymeskişehir@gureli.com.tr

DUBAİ STARR SİGORTA ANONİM ŞİRKETİ


**30 HAZİRAN 2019 TARİHİ İTİBARIYLA DÜZENLENEN
FİNANSAL TABLOLARA İLİŞKİN ŞİRKET BEYANI**

T.C. Hazine ve Maliye Bakanlığı Sigortacılık mevzuatına göre hazırlanan 30 Haziran 2019 tarihli tablolar ile bunlara ilişkin açıklama ve dipnotların "Sigorta ve Reasürans Şirketleri ile Emeklilik Şirketlerinin Finansal Raporlamaları Hakkında Yönetmelik" hükümlerine ve Şirket muhasebe kayıtlarına uygun olduğunu beyan ederiz.

İstanbul, 15 Ağustos 2019



Göktaş GÜR
Genel Müdür



Hakan ALKİŞ
Genel Müdür Yardımcısı



Orhun Emre ÇELİK
Aktüer
Sicil No:40



Hatice NİZAM
Mali İşler Müdürü

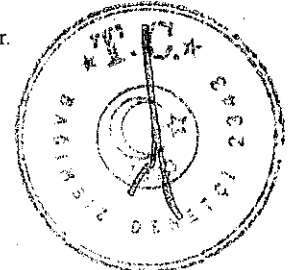
DUBAİ STARR SİGORTA ANONİM ŞİRKETİ

30 HAZİRAN 2019 VE 31 ARALIK 2018 TARİHLERİ İTİBARIYLA AYRINTILI BİLANÇOLAR

(Para birimi Türk Lirası ("TL") olarak gösterilmiştir.)

VARLIKLAR	Notlar	Sırlı Denetimden Geçmiş Cari Dönem 30 Haziran 2019	Bağımsız Denetimden Geçmiş Önceki Dönem 31 Aralık 2018
I - Cari Varlıklar			
A - Nakit ve Nakit Benzeri Varlıklar		141.661.666	137.472.176
1- Kasa		-	-
2- Alınan Çekler		-	-
3- Bankalar	2.12 ve 14	134.999.063	122.184.171
4- Verilen Çekler ve Ödeme Emirleri		-	-
5- Banka Garantili ve Üç Aydan Kısa Vadeli Kredi Kartı Alacakları	2.12 ve 14	6.662.603	15.288.005
6- Diğer Nakit ve Nakit Benzeri Varlıklar		-	-
B - Finansal Varlıklar ile Riskli Sigortalılara Ait Finansal Yatırımlar			
1- Satılmaya Hazır Finansal Varlıklar		-	-
2- Vadeye Kadar Elde Tutulacak Finansal Varlıklar	2.8 ve 11.1	-	-
3- Alın Satım Amaçlı Finansal Varlıklar		-	-
4- Krediler		-	-
5- Krediler Karşılığı (-)		-	-
6- Riskli Hayat Poliçesi Sahiplerine Ait Finansal Yatırımlar		-	-
7- Şirket Hissesi		-	-
8- Finansal Varlıklar Değer Düşüklüğü Karşılığı (-)		-	-
C - Esas Faaliyetlerden Alacaklar		98.841.571	100.942.592
1- Sigortacılık Faaliyetlerinden Alacaklar	2.8 ve 12.1	78.761.460	88.911.547
2- Sigortacılık Faaliyetlerinden Alacaklar Karşılığı (-)	12.1	(960.787)	(162.327)
3- Reasürans Faaliyetlerinden Alacaklar	12.1	20.946.807	12.058.372
4- Reasürans Faaliyetlerinden Alacaklar Karşılığı (-)		-	-
5- Sigorta Ve Reasürans Şirketleri Nezdindeki Depolar		-	-
6- Sigortalılara Krediler (İkrazlar)		-	-
7- Sigortalılara Krediler (İkrazlar) Karşılığı (-)		-	-
8- Emeklilik Faaliyetlerinden Alacaklar		-	-
9- Esas Faaliyetlerden Kaynaklanan Şüpheli Alacaklar	12.1	13.310.717	10.942.346
10- Esas Faaliyetlerden Kaynaklanan Şüpheli Alacaklar Karşılığı (-)	12.1	(13.216.626)	(10.807.346)
D - İlişkili Taraflardan Alacaklar			
1- Ortaklardan Alacaklar		-	-
2- İştiraklerden Alacaklar		-	-
3- Bağlı Ortaklıklardan Alacaklar		-	-
4- Müşterek Yönetime Tabi Teşebbüslerden Alacaklar		-	-
5- Personelden Alacaklar		-	-
6- Diğer İlişkili Taraflardan Alacaklar		-	-
7- İlişkili Taraflardan Alacaklar Reeskontu (-)		-	-
8- İlişkili Taraflardan Şüpheli Alacaklar		-	-
9- İlişkili Taraflardan Şüpheli Alacaklar Karşılığı (-)		-	-
E - Diğer Alacaklar		1.219.323	1.178.686
1- Finansal Kiralama Alacakları		-	-
2- Kazanılmamış Finansal Kiralama Faiz Gelirleri (-)		-	-
3- Verilen Depozito ve Teminatlar		-	-
4- Diğer Çeşitli Alacaklar		1.219.323	1.178.686
5- Diğer Çeşitli Alacaklar Reeskontu(-)		-	-
6- Şüpheli Diğer Alacaklar		-	-
7- Şüpheli Diğer Alacaklar Karşılığı (-)		-	-
F - Gelecek Aylara Ait Giderler ve Gelir Tahakkukları		21.305.673	20.736.121
1- Ertelenmiş Üretim Giderleri	17	19.791.829	20.051.432
2- Tahakkuk Etmiş Faiz ve Kira Gelirleri		-	-
3- Gelir Tahakkukları		-	-
4- Gelecek Aylara Ait Diğer Giderler ve Gelir Tahakkukları	47.1	1.513.844	684.689
G - Diğer Cari Varlıklar		5.641.681	5.126.950
1- Gelecek Aylar İhtiyacı Stoklar		-	-
2- Peşin Ödenen Vergiler ve Fonlar	35	5.598.362	5.119.430
3- Ertelenmiş Vergi Varlıkları		-	-
4- İş Avansları		43.319	7.520
5- Personele Verilen Avanslar		-	-
6- Sayım ve Tesellüm Noksanları		-	-
7- Diğer Çeşitli Cari Varlıklar		-	-
8- Diğer Cari Varlıklar Karşılığı (-)		-	-
I - Cari Varlıklar Toplamı		268.669.914	265.456.525

Ekteki finansal tablolara ilişkin dipnotlar, bu finansal tabloların tamamlayıcısıdır.



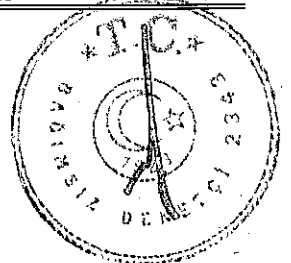
DUBAİ STARR SİGORTA ANONİM ŞİRKETİ

30 HAZİRAN 2019 VE 31 ARALIK 2018 TARİHLERİ İTİBARIYLA AYRINTILI BİLANÇOLAR

(Para birimi Türk Lirası ("TL") olarak gösterilmiştir.)

VARLIKLAR	Notlar	Sınırlı Denetimden Geçmiş Cari Dönem 30 Haziran 2019	Bağımsız Denetimden Geçmiş Önceki Dönem 31 Aralık 2018
II - Cari Olmayan Varlıklar			
A - Esas Faaliyetlerden Alacaklar		-	-
1- Sigortacılık Faaliyetlerinden Alacaklar		-	-
2- Sigortacılık Faaliyetlerinden Alacaklar Karşılığı (-)		-	-
3- Reasürans Faaliyetlerinden Alacaklar		-	-
4- Reasürans Faaliyetlerinden Alacaklar Karşılığı (-)		-	-
5- Sigorta ve Reasürans Şirketleri Nezdindeki Depolar		-	-
6- Sigortalılara Krediler (İkrazlar)		-	-
7- Sigortalılara Krediler (İkrazlar) Karşılığı (-)		-	-
8- Emeklilik Faaliyetlerinden Alacaklar		-	-
9- Esas Faaliyetlerinden Kaynaklanan Şüpheli Alacaklar		-	-
10- Esas Faaliyetlerinden Kaynaklanan Şüpheli Alacaklar Karşılığı (-)		-	-
B - İlişkili Taraflardan Alacaklar		-	-
1- Ortaklardan Alacaklar		-	-
2- İştiraklerden Alacaklar		-	-
3- Bağlı Ortaklıklardan Alacaklar		-	-
4- Müşterek Yönetime Tabi Teşebbüslerden Alacaklar		-	-
5- Personelden Alacaklar		-	-
6- Diğer İlişkili Taraflardan Alacaklar		-	-
7- İlişkili Taraflardan Alacaklar Reeskontu (-)		-	-
8- İlişkili Taraflardan Şüpheli Alacaklar		-	-
9- İlişkili Taraflardan Şüpheli Alacaklar Karşılığı (-)		-	-
C - Diğer Alacaklar		128.946	188.672
1- Finansal Kiralama Alacakları		-	-
2- Kazanılmamış Finansal Kiralama Faiz Gelirleri (-)		-	-
3- Verilen Depozito ve Teminatlar		128.946	188.672
4- Diğer Çeşitli Alacaklar		-	-
5- Diğer Çeşitli Alacaklar Reeskontu(-)		-	-
6- Şüpheli Diğer Alacaklar		-	-
7- Şüpheli Diğer Alacaklar Karşılığı (-)		-	-
D - Finansal Varlıklar		-	-
1- Bağlı Menkul Kıymetler		-	-
2- İştirakler		-	-
3- İştirakler Sermaye Taahhütleri (-)		-	-
4- Bağlı Ortaklıklar		-	-
5- Bağlı Ortaklıklar Sermaye Taahhütleri (-)		-	-
6- Müşterek Yönetime Tabi Teşebbüsler		-	-
7- Müşterek Yönetime Tabi Teşebbüsler Sermaye Taahhütleri (-)		-	-
8- Diğer Finansal Varlıklar		-	-
9- Finansal Varlıklar Değer Düşüklüğü Karşılığı (-)		-	-
E - Maddi Duran Varlıklar	2.5 ve 6	127.118	236.021
1- Yatırım Amaçlı Gayrimenkuller		-	-
2- Yatırım Amaçlı Gayrimenkuller Değer Düşüklüğü Karşılığı (-)		-	-
3- Kullanım Amaçlı Gayrimenkuller		-	-
4- Makine ve Teçhizatlar	6	2.725.400	2.725.400
5- Demirbaş ve Tesisatlar	6	891.269	890.884
6- Motorlu Taşıtlar		-	-
7- Diğer Maddi Duran Varlıklar (Özel Maliyet Bedelleri Dahil)	6	591.807	591.807
8- Kiralama (Leasing) Yoluyla Edinilmiş Maddi Varlıklar		-	-
9- Birikmiş Amortismanlar (-)	6	(4.081.358)	(3.972.070)
10-Maddi Duran Varlıklara İlişkin Avanslar		-	-
F - Maddi Olmayan Duran Varlıklar	2.7 ve 8	150.345	263.229
1- Haklar	8	4.059.858	4.059.858
2- Şerefiye		-	-
3- Faaliyet Öncesi Döneme Ait Giderler		-	-
4- Araştırma ve Geliştirme Giderleri		-	-
5- Diğer Maddi Olmayan Duran Varlıklar		-	-
6- Birikmiş İtfalar (Amortismanlar) (-)	8	(3.909.513)	(3.796.629)
7- Maddi Olmayan Duran Varlıklara İlişkin Avanslar		-	-
G - Gelecek Yıllara Ait Giderler ve Gelir Tahakkukları		-	-
1- Gelecek Yıllara Ait Giderler ve Gelir Tahakkukları		-	-
2- Gelir Tahakkukları		-	-
3- Gelecek Yıllara Ait Diğer Giderler ve Gelir Tahakkukları	47.1	-	-
H - Diğer Cari Olmayan Varlıklar		2.007.712	980.416
1- Gelecek Yıllar İhtiyacı Stoklar		-	-
2- Peşin Ödenen Vergiler ve Fonlar		-	-
3- Ertelenen Vergi Varlıkları	21 ve 35	2.007.712	980.416
4- Diğer Çeşitli Cari Olmayan Varlıklar		-	-
5- Diğer Cari Olmayan Varlıklar Amortismanı (-)		-	-
6- Diğer Cari Olmayan Varlıklar Karşılığı (-)		-	-
II - Cari Olmayan Varlıklar Toplamı		2.414.121	1.668.338
VARLIKLAR TOPLAMI (I+II)		271.084.035	267.124.863

Ekteki finansal tablolara ilişkin dipnotlar, bu finansal tabloların tamamlayıcısıdır.



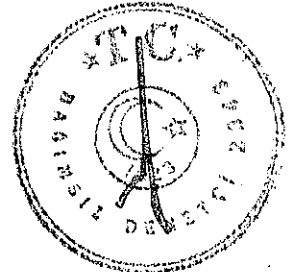
DUBAİ STARR SİGORTA ANONİM ŞİRKETİ

30 HAZİRAN 2019 VE 31 ARALIK 2018 TARİHLERİ İTİBARIYLA AYRINTILI BİLANÇOLAR

(Para birimi Türk Lirası ("TL") olarak gösterilmiştir.)

YÜKÜMLÜLÜKLER	Notlar	Sınırlı Denetimden Geçmiş Cari Dönem 30 Haziran 2019	Bağımsız Denetimden Geçmiş Önceki Dönem 31 Aralık 2018
III - Kısa Vadeli Yükümlülükler			
A - Finansal Borçlar		14.425	17.819
1- Kredi Kuruluşlarına Borçlar		14.425	17.819
2- Finansal Kiralama İşlemlerinden Borçlar		-	-
3- Ertelemiş Finansal Kiralama Borçlanma Maliyetleri (-)		-	-
4- Uzun Vadeli Kredilerin Ana Para Taksitleri ve Faizleri		-	-
5- Çıkarılmış Tahviller(Bonolar) Anapara, Taksit ve Faizleri		-	-
6- Çıkarılmış Diğer Finansal Varlıklar		-	-
7- Çıkarılmış Diğer Finansal Varlıklar İhraç Farkı (-)		-	-
8- Diğer Finansal Borçlar (Yükümlülükler)		-	-
B - Esas Faaliyetlerden Borçlar		86.018.538	73.565.442
1- Sigortacılık Faaliyetlerinden Borçlar	4 ve 19	84.209.371	68.107.911
2- Reasürans Faaliyetlerinden Borçlar		-	-
3- Sigorta ve Reasürans Şirketlerinden Alınan Depolar		-	-
4- Emeklilik Faaliyetlerinden Borçlar		-	-
5- Diğer Esas Faaliyetlerden Borçlar	19 ve 47.1	1.809.167	5.457.531
6- Diğer Esas Faaliyetlerden Borçlar Borç Senetleri Reeskontu(-)		-	-
C - İlişkili Tarafalara Borçlar		29.336	18.123
1- Ortaklara Borçlar		-	-
2- İştiraklere Borçlar		-	-
3- Bağlı Ortaklıklara Borçlar		-	-
4- Müşterek Yönetime Tabi Teşebbüslere Borçlar		-	-
5- Personele Borçlar		29.336	18.123
6- Diğer İlişkili Tarafalara Borçlar		-	-
D - Diğer Borçlar		1.234.869	490.622
1- Alınan Depozito ve Teminatlar		-	-
2- Tedavi Giderlerine İlişkin SGK'ya Borçlar	4 ve 19	(109)	(109)
3- Diğer Çeşitli Borçlar	4,19 ve 47.1	1.234.978	490.731
4- Diğer Çeşitli Borçlar Reeskontu (-)		-	-
E - Sigortacılık Teknik Karşılıkları		88.003.700	99.906.060
1- Kazanılmamış Primler Karşılığı - Net	2,24, 4 ve 17	30.274.833	47.507.655
2- Devam Eden Riskler Karşılığı - Net	2,24, 4 ve 17	2.882.732	1.029.244
3- Matematik Karşılıklar - Net		-	-
4- Muallak Tazminat Karşılığı - Net	2,24, 4 ve 17	54.846.135	51.369.161
5- İkramiye ve İndirimler Karşılığı - Net		-	-
6- Diğer Teknik Karşılıklar - Net		-	-
F - Ödenecek Vergi ve Benzeri Diğer Yükümlülükler ve Karşılıkları		4.372.525	4.599.486
1- Ödenecek Vergi ve Fonlar		4.145.448	4.358.034
2- Ödenecek Sosyal Güvenlik Kesintileri		227.077	241.452
3- Vadeli Geçmiş, Ertelemiş veya Taksit Vergi ve Diğer Yük.		-	-
4- Ödenecek Diğer Vergi ve Benzeri Yükümlülükler		-	-
5- Dönem Karı Vergi ve Diğer Yasal Yükümlülük Karşılıkları		731.836	-
6- Dönem Karının Peşin Ödenen Vergi ve Diğer Yükümlülükleri (-)		(731.836)	-
7- Diğer Vergi ve Benzeri Yükümlülük Karşılıkları		-	-
G - Diğer Risklere İlişkin Karşılıklar		6.963.411	7.364.526
1- Kıdem Tazminatı Karşılığı		-	-
2- Sosyal Yardım Sandığı Varlık Açıkları Karşılığı		-	-
3- Maliyet Giderleri Karşılığı	23	6.963.411	7.364.526
H - Gelecek Aylara Ait Gelirler ve Gider Tahakkukları		19.363.736	18.922.260
1- Ertelemiş Komisyon Gelirleri	10, 17 ve 19	19.363.736	18.922.260
2- Gider Tahakkukları		-	-
3- Gelecek Aylara Ait Diğer Gelirler ve Gider Tahakkukları	19	-	-
I - Diğer Kısa Vadeli Yükümlülükler		-	-
1- Ertelemiş Vergi Yükümlülüğü		-	-
2- Sayım ve Tesellüm Fazlalıkları		-	-
3- Diğer Çeşitli Kısa Vadeli Yükümlülükler		-	-
III - Kısa Vadeli Yükümlülükler Toplamı		206.000.540	204.884.338

Ekteki finansal tablolara ilişkin dipnotlar, bu finansal tabloların tamamlayıcısıdır.



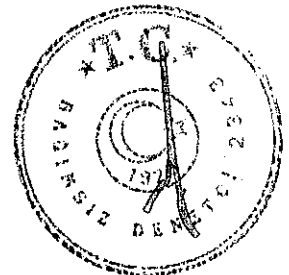
DUBAİ STARR SİGORTA ANONİM ŞİRKETİ

30 HAZİRAN 2019 VE 31 ARALIK 2018 TARİHLERİ İTİBARIYLA AYRINTILI BİLANÇOLAR

(Para birimi Türk Lirası ("TL") olarak gösterilmiştir.)

YÜKÜMLÜLÜKLER	Notlar	Sınırlı Denetimden Geçmiş Cari Dönem 30 Haziran 2019	Bağımsız Denetimden Geçmiş Önceki Dönem 31 Aralık 2018
IV - Uzun Vadeli Yükümlülükler			
A - Finansal Borçlar			
1- Kredi Kuruluşlarına Borçlar		-	-
2- Finansal Kiralama İşlemlerinden Borçlar		-	-
3- Ertelenmiş Finansal Kiralama Borçlanma Maliyetleri (-)		-	-
4- Çıkarılmış Tahviller		-	-
5- Çıkarılmış Diğer Finansal Varlıklar		-	-
6- Çıkarılmış Diğer Finansal Varlıklar İhraç Farkı (-)		-	-
7- Diğer Finansal Borçlar (Yükümlülükler)		-	-
B - Esas Faaliyetlerden Borçlar			
1- Sigortacılık Faaliyetlerinden Borçlar		-	-
2- Reasürans Faaliyetlerinden Borçlar		-	-
3- Sigorta ve Reasürans Şirketlerinden Alınan Depolar		-	-
4- Emeklilik Faaliyetlerinden Borçlar		-	-
5- Diğer Esas Faaliyetlerden Borçlar		-	-
6- Diğer Esas Faaliyetlerden Borçlar Borç Senetleri Reeskontu (-)		-	-
C - İlişkili Taraflara Borçlar			
1- Ortaklara Borçlar		-	-
2- İştiraklere Borçlar		-	-
3- Bağlı Ortaklıklara Borçlar		-	-
4- Müşterek Yönetime Tabi Teşebbüslere Borçlar		-	-
5- Personele Borçlar		-	-
6- Diğer İlişkili Taraflara Borçlar		-	-
D - Diğer Borçlar		95.412	90.090
1- Alınan Depozito ve Teminatlar	19	95.412	90.090
2- Tedavi Giderlerine İlişkin SGK'ya Borçlar		-	-
3- Diğer Çeşitli Borçlar		-	-
4- Diğer Çeşitli Borçlar Reeskontu (-)		-	-
E - Sigortacılık Teknik Karşılıkları		8.261.383	7.296.702
1- Kazanılmamış Primler Karşılığı - Net		-	-
2- Devam Eden Riskler Karşılığı - Net		-	-
3- Matematik Karşılıklar - Net		-	-
4- Muallak Tazminat Karşılığı - Net		-	-
5- İkramiye ve İndirimler Karşılığı - Net		-	-
6- Diğer Teknik Karşılıklar - Net	2.24, 4, 17 ve 47.1	8.261.383	7.296.702
F - Diğer Yükümlülükler ve Karşılıkları			
1- Ödenecek Diğer Yükümlülükler		-	-
2- Vadesi Geçmiş, Ertelenmiş veya Taks. Vergi ve Diğer Yük.		-	-
3- Diğer Borç ve Gider Karşılıkları		-	-
G - Diğer Risklere İlişkin Karşılıkları		407.072	409.677
1- Kıdem Tazminatı Karşılığı	2.19 ve 22	407.072	409.677
2- Sosyal Yardım Sandığı Varlık Açıkları Karşılığı		-	-
3- Maliyet Giderleri Karşılığı		-	-
H - Gelecek Yıllara Ait Gelirler ve Gider Tahakkukları			
1- Ertelenmiş Komisyon Gelirleri		-	-
2- Gider Tahakkukları		-	-
3- Gelecek Yıllara Ait Diğer Gelirler ve Gider Tahakkukları		-	-
I - Diğer Uzun Vadeli Yükümlülükler			
1- Ertelenmiş Vergi Yükümlülüğü		-	-
2- Diğer Çeşitli Uzun Vadeli Yükümlülükler		-	-
IV - Uzun Vadeli Yükümlülükler Toplamı		8.763.867	7.796.469

Ekteki finansal tablolara ilişkin dipnotlar, bu finansal tabloların tamamlayıcıdır.




DUBAİ STARR SİGORTA ANONİM ŞİRKETİ

30 HAZİRAN 2019 VE 31 ARALIK 2018 TARİHLERİ İTİBARIYLA AYRINTILI BİLANÇOLAR

(Para birimi Türk Lirası ("TL") olarak gösterilmiştir.)

ÖZSERMAYE	Notlar	Sınırlı Denetimden Geçmiş Cari Dönem 30 Haziran 2019	Bağımsız Denetimden Geçmiş Önceki Dönem 31 Aralık 2018
V - Özsermaye			
A - Ödenmiş Sermaye		51.400.000	51.400.000
1- (Nominal) Sermaye	2.13 ve 15	51.400.000	51.400.000
2- Ödenmemiş Sermaye (-)		-	-
3- Sermaye Düzeltmesi Olumlu Farkları		-	-
4- Sermaye Düzeltmesi Olumsuz Farkları (-)		-	-
5- Tescilli Beklenen Sermaye		-	-
B - Sermaye Yedekleri			
1- Hisse Senedi İhraç Primleri		-	-
2- Hisse Senedi İptal Karları		-	-
3- Sermayeye Eklenecek Satış Karları		-	-
4- Yabancı Para Çevrim Farkları		-	-
5- Diğer Sermaye Yedekleri		-	-
C - Kar Yedekleri		680.413	328.211
1- Yasal Yedekler		680.413	328.211
2- Statü Yedekleri		-	-
3- Olağanüstü Yedekler		-	-
4- Özel Fonlar (Yedekler)		-	-
5- Finansal Varlıklar Değerlemesi		-	-
6- Diğer Kar Yedekleri		-	-
D - Geçmiş Yıllar Karları		12.927.848	6.236.017
1- Geçmiş Yıllar Karları	15	12.927.848	6.236.017
E - Geçmiş Yıllar Zararları (-)		(10.564.205)	(10.564.205)
1- Geçmiş Yıllar Zararları	15	(10.564.205)	(10.564.205)
F - Dönem Net Karı/(Zararı)		1.875.572	7.044.033
1- Dönem Net Karı		1.875.572	7.044.033
2- Dönem Net Zararı (-)	37	-	-
3- Dağıtım Konu Olmayan Dönem Karı		-	-
V - Özsermaye Toplamı		56.319.628	54.444.056
Özsermaye ve Yükümlülükler Toplamı (III+IV+V)		271.084.035	267.124.863

Ekteki finansal tablolara ilişkin dipnotlar, bu finansal tabloların tamamlayıcısıdır.



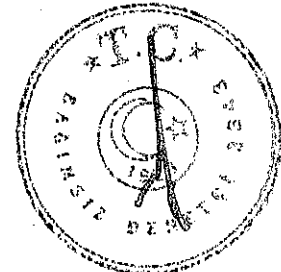
DUBAİ STARR SİGORTA ANONİM ŞİRKETİ

1 OCAK-30 HAZİRAN 2019 VE 2018 ARA HESAP DÖNEMLERİNE AİT AYRINTILI GELİR TABLOLARI

(Para birimi Türk Lirası ("TL") olarak gösterilmiştir.)

I-TEKNİK BÖLÜM	Notlar	Sınırlı	Sınırlı	Sınırlı	Sınırlı
		Denetimden	Denetimden	Denetimden	Denetimden
		Geçmiş	Geçmemiş	Geçmiş	Geçmemiş
		01.01.2019	01.04.2019	01.01.2018	01.04.2018
		30.06.2019	30.06.2019	30.06.2018	30.06.2018
A- Hayat Dışı Teknik Gelir		49.909.479	23.403.098	53.270.839	22.378.912
1- Kazanılmış Primler (Reasürör Payı Düşülmüş Olarak)		40.705.940	18.980.998	48.251.787	23.536.398
1.1- Yazılan Primler (Reasürör Payı Düşülmüş Olarak)	2.21 ve 24	25.326.606	9.452.833	53.754.817	23.752.816
1.1.1- Brüt Yazılan Primler (+)	24	117.029.155	49.789.568	134.138.060	59.626.919
1.1.2 - Reasüröre Devredilen Primler (-)	10 ve 24	(91.702.549)	(40.336.735)	(80.383.243)	(35.874.103)
1.1.3 - SGK'ya Aktarılan Primler (-)	10 ve 24	-	-	-	-
1.2- Kazanılmamış Primler Karşılığında Değişim					
(Reasürör Payı ve Devreden Kısım Düşülmüş Olarak)(+/-)	17	17.232.822	10.633.403	(6.316.791)	(235.757)
1.2.1- Kazanılmamış Primler Karşılığı (-)	17	17.693.131	17.054.807	(17.358.260)	(255.856)
1.2.2- Kazanılmamış Primler Karşılığında Reasürör Payı (+)	10 ve 17	(460.309)	(6.421.404)	11.041.469	20.099
1.2.3- Kaz. Primler Karşılığında SGK Payı (+/-)	10 ve 17	-	-	-	-
1.3- Devam Eden Riskler Karşılığında Değişim					
(Reasürör Payı ve Devreden Kısım Düşülmüş Olarak)(+/-)	17	(1.853.488)	(1.105.238)	813.761	19.339
1.3.1- Devam Eden Riskler Karşılığı (-)	10 ve 17	(14.404.512)	(6.831.236)	11.942.514	77.443
1.3.2- Devam Eden Riskler Karşılığında Reasürör Payı (+)	10 ve 17	12.551.024	5.725.998	(11.128.753)	(58.104)
2- Teknik Olmayan Bölümden Aktarılan Yatırım Gelirleri		8.529.459	4.203.579	4.371.920	2.291.515
3- Diğer Teknik Gelirler (Reasürör Payı Düşülmüş Olarak)		2.141.904	1.403.432	1.365.346	(2.733.529)
3.1- Brüt Diğer Teknik Gelirler (+)		2.141.904	1.403.432	1.365.346	(2.733.529)
3.2- Brüt Diğer Teknik Gelirlerde Reasürör Payı (-)		-	-	-	-
4 - Tahakkuk Eden Rücü ve Sovtaj Gelirleri		(1.467.824)	(1.184.911)	(718.214)	(715.472)
B- Hayat Dışı Teknik Gider(-)		(48.377.494)	(21.463.943)	(52.494.241)	(27.869.682)
1- Gerçekleşen Tazminatlar (Reasürör Payı Düşülmüş Olarak)		(31.721.787)	(13.853.339)	(37.090.936)	(20.408.530)
1.1- Ödenen Tazminatlar (Reasürör Payı Düşülmüş Olarak)		(28.244.814)	(11.781.364)	(30.302.661)	(14.447.741)
1.1.1- Brüt Ödenen Tazminatlar (-)		(62.035.092)	(32.098.168)	(64.983.113)	(31.582.296)
1.1.2- Ödenen Tazminatlarda Reasürör Payı (+)	10	33.790.278	20.316.804	34.680.452	17.134.555
1.2- Muallak Tazminatlar Karşılığında Değişim					
(Reasürör Payı ve Devreden Kısım Düşülmüş Olarak) (+/-)		(3.476.973)	(2.071.976)	(6.788.275)	(5.960.789)
1.2.1- Muallak Tazminatlar Karşılığı (-)		(81.071.097)	(72.054.382)	3.381.526	(3.695.261)
1.2.2- Muallak Tazminatlar Karşılığında Reasürör Payı(+)	10	77.594.124	69.982.406	(10.169.801)	(2.265.528)
2- İkramiye ve İndirimler Karşılığında Değişim					
(Reasürör Payı ve Devreden Kısım Düşülmüş Olarak) (+/-)		-	-	-	-
2.1- İkramiye ve İndirimler Karşılığı (-)		-	-	-	-
2.2- İkramiye ve İndirimler Karşılığında Reasürör Payı (+)		-	-	-	-
3- Diğer Teknik Karşılıklarda Değişim					
(Reasürör Payı ve Devreden Kısım Düşülmüş Olarak) (+/-)	17	(964.681)	(478.545)	(757.550)	(372.912)
4- Faaliyet Giderleri (-)	31 ve 32	(15.691.026)	(7.132.059)	(14.645.755)	(7.088.240)
5- Matematik Karşılıklarda Değişim					
(Reasürör Payı ve Devreden Kısım Düşülmüş Olarak) (+/-)		-	-	-	-
5.1- Matematik Karşılıkları (-)		-	-	-	-
5.2- Matematik Karşılıklarda Reasürör Payı (+)		-	-	-	-
6- Diğer Teknik Giderler (-)		-	-	-	-
6.1- Brüt Diğer Teknik Giderler (-)		-	-	-	-
6.2- Brüt Diğer Teknik Giderlerde Reasürör Payı (+)		-	-	-	-
C- Teknik Bölüm Dengesi- Hayat Dışı (A - B)		1.531.985	1.939.155	776.598	(5.490.770)
D- Hayat Teknik Gelir		-	-	-	-
E- Hayat Teknik Gider		-	-	-	-
F- Teknik Bölüm Dengesi- Hayat (D - E)		-	-	-	-
G- Emeklilik Teknik Gelir		-	-	-	-
H- Emeklilik Teknik Gideri		-	-	-	-
I- Teknik Bölüm Dengesi- Emeklilik (G - H)		-	-	-	-

Ekteki finansal tablolara ilişkin dipnotlar, bu finansal tabloların tamamlayıcısıdır.



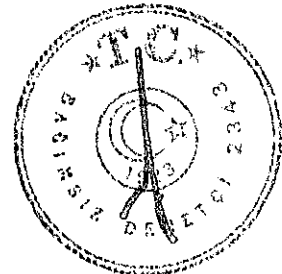
DUBAİ STARR SİGORTA ANONİM ŞİRKETİ

1 OCAK-30 HAZİRAN 2019 VE 2018 ARA HESAP DÖNEMLERİNE AİT AYRINTILI GELİR TABLOLARI

(Para birimi Türk Lirası ("TL") olarak gösterilmiştir.)

		Sınırlı Denetimden Geçmiş 01.01.2019 30.06.2019	Sınırlı Denetimden Geçmemiş 01.04.2019 30.06.2019	Sınırlı Denetimden Geçmiş 01.01.2018 30.06.2018	Sınırlı Denetimden Geçmemiş 01.04.2018 30.06.2018
II-TEKNİK OLMAYAN BÖLÜM	Notlar				
C- Teknik Bölüm Dengesi- Hayat Dışı (A-B)		1.531.985	1.939.155	776.598	(5.490.770)
F- Teknik Bölüm Dengesi- Hayat (D-E)		-	-	-	-
I- Teknik Bölüm Dengesi- Emeklilik (G-H)		-	-	-	-
J- Genel Teknik Bölüm Dengesi (C+F+I)		1.531.985	1.939.155	776.598	(5.490.770)
K- Yatırım Gelirleri		20.697.683	10.585.983	18.325.077	12.369.795
1- Finansal Yatırımlardan Elde Edilen Gelirler	26	7.895.409	3.916.329	3.826.124	2.124.013
2- Finansal Yatırımların Nakde Çevrilmesinden Elde Edilen Karlar	26	-	-	-	-
3- Finansal Yatırımların Değerlemesi	26	634.050	287.250	545.796	167.502
4- Kambiyo Karları	36	12.168.224	6.382.404	13.953.157	10.078.280
5- İştiraklerden Gelirler		-	-	-	-
6- Bağlı Ortaklıklar ve Müşterek Yönetime Tabi Teşebbüslerden Gelirler		-	-	-	-
7- Arazi, Arsa ile Binalardan Elde Edilen Gelirler		-	-	-	-
8- Türev Ürünlerden Elde Edilen Gelirler		-	-	-	-
9- Diğer Yatırımlar		-	-	-	-
10- Hayat Teknik Bölümünden Aktarılan Yatırım Gelirleri		-	-	-	-
L- Yatırım Giderleri (-)		(17.850.116)	(10.049.019)	(11.820.208)	(7.153.126)
1- Yatırım Yönetim Giderleri - Faiz Dahil (-)		-	-	-	-
2- Yatırımlar Değer Azalışları (-)	26	-	-	-	-
3- Yatırımların Nakde Çevrilmesi Sonucunda Oluşan Zararlar (-)		-	-	-	-
4- Hayat Dışı Teknik Bölümüne Aktarılan Yatırım Gelirleri(-)		(8.529.459)	(4.203.579)	(4.371.920)	(2.291.515)
5- Türev Ürünler Sonucunda Oluşan Zararlar (-)		-	-	-	-
6- Kambiyo Zararları (-)	36	(8.698.621)	(5.547.024)	(6.798.682)	(4.523.099)
7- Amortisman Giderleri (-)	6 ve 8	(225.313)	(100.756)	(450.113)	(224.747)
8- Diğer Yatırım Giderleri (-)	34.1	(396.723)	(197.660)	(199.493)	(113.765)
M- Diğer Faaliyetlerden ve Olağandışı Faaliyetlerden Gelir ve Karlar ile Gider ve Zararlar (+/-)		(1.772.144)	(489.712)	(2.228.683)	2.395.787
1- Karşılıklar Hesabı (+/-)	47.5	(2.635.636)	(1.520.517)	(1.302.381)	2.878.496
2- Reeskont Hesabı (+/-)		-	-	-	-
3- Özellikli Sigortalar Hesabı (+/-)		-	-	-	-
4- Enflasyon Düzeltmesi Hesabı (+/-)		-	-	-	-
5- Ertelemiş Vergi Varlığı Hesabı (+/-)		1.027.296	1.027.296	(684.956)	(250.691)
6- Ertelemiş Vergi Yükümlülüğü Gideri (-)		-	-	-	-
7- Diğer Gelir ve Karlar		21.207	8.559	4.049	3.382
8- Diğer Gider ve Zararlar (-)		(185.011)	(5.050)	(245.395)	(235.400)
9- Önceki Yıl Gelir ve Karları		-	-	-	-
10- Önceki Yıl Gider ve Zararları (-)		-	-	-	-
N- Dönem Net Karı veya Zararı		2.607.408	1.986.407	5.052.784	2.121.686
1- Dönem Karı veya Zararı		2.607.408	1.986.407	5.052.784	2.121.686
2- Dönem Karı Vergi ve Diğer Yasal Yükümlülük Karşılıkları (-)		(731.836)	(731.836)	-	-
3- Dönem Net Karı veya Zararı	37	1.875.572	1.254.571	5.052.784	2.121.686
4- Enflasyon Düzeltme Hesabı		-	-	-	-

Ekteki finansal tablolara ilişkin dipnotlar, bu finansal tabloların tamamlayıcısıdır.




DUBAİ STARR SİGORTA ANONİM ŞİRKETİ

1 OCAK-30 HAZİRAN 2019 VE 2018 ARA HESAP DÖNEMLERİNE AİT NAKİT AKIŞ TABLOLARI

(Para birimi Türk Lirası ("TL") olarak gösterilmiştir.)

	Sınırlı Denetimden Geçmiş Cari Dönem 01.01.2019	Sınırlı Denetimden Geçmiş Önceki Dönem 01.01.2018	
	Notlar	30.06.2019	30.06.2018
A) ESAS FAALİYETLERDEN KAYNAKLANAN NAKİT AKIMLARI			
1- Sigortacılık faaliyetlerinden elde edilen nakit girişleri		63.818.486	82.156.868
2- Reasürans faaliyetlerinden elde edilen nakit girişleri		-	-
3- Emeklilik faaliyetlerinden elde edilen nakit girişleri		-	-
4- Sigortacılık faaliyetleri nedeniyle yapılan nakit çıkışı (-)		(58.013.043)	(69.859.554)
5- Reasürans faaliyetleri nedeniyle nakit çıkışı (-)		-	-
6- Emeklilik faaliyetleri nedeniyle nakit çıkışı (-)		-	-
7- Esas faaliyetler sonucu oluşan nakit (A1+A2+A3-A4-A5-A6)		5.805.443	12.297.314
8- Faiz ödemeleri (-)		-	-
9- Gelir vergisi ödemeleri (-)		-	-
10- Diğer nakit girişleri		841.715	1.613.881
11- Diğer nakit çıkışları (-)		(3.835.392)	(9.962.577)
12- Esas faaliyetlerden kaynaklanan net nakit	39	2.811.766	3.948.618
B- YATIRIM FAALİYETLERİNDEN KAYNAKLANAN NAKİT AKIMLARI			
1- Maddi varlıkların satışı		-	-
2- Maddi varlıkların iktisabı (-)		(3.526)	(37.095)
3- Mali varlık iktisabı (-)		-	-
4- Mali varlıkların satışı		-	-
5- Alınan faizler		7.895.409	3.861.580
6- Alınan temettüleri		-	-
7- Diğer nakit girişleri		-	-
8- Diğer nakit çıkışları (-)		(8.926.182)	(4.571.411)
9- Yatırım faaliyetlerinden kaynaklanan net nakit	39	(1.034.299)	(746.926)
C- FİNANSMAN FAALİYETLERİNDEN KAYNAKLANAN NAKİT AKIMLARI			
1- Hisse senedi ihracı		-	-
2- Kredilerle ilgili nakit girişleri		-	-
3- Finansal kiralama borçları ödemeleri (-)		-	-
4- Ödenen temettüleri (-)		-	-
5- Diğer nakit girişleri		-	-
6- Diğer nakit çıkışları (-)		-	-
7- Finansman faaliyetlerinden kaynaklanan net nakit	39	-	-
D- KUR FARKLARININ NAKİT VE NAKİT BENZERLERİNE OLAN ETKİSİ		3.469.603	7.154.475
E- Nakit ve nakit benzerlerinde meydana gelen net artış		5.247.070	10.356.167
F- Dönem başındaki nakit ve nakit benzerleri mevcudu		108.742.069	76.886.431
G- Dönem sonundaki nakit ve nakit benzerleri mevcudu (E+F)	2.12	113.989.139	87.242.598

Ekteki finansal tablolara ilişkin dipnotlar, bu finansal tabloların tamamlayıcısıdır.



DUBAİ STARR SİGORTA ANONİM ŞİRKETİ

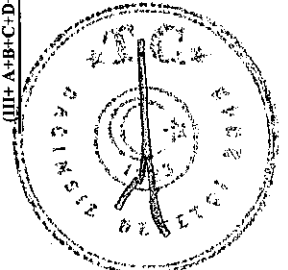
**1 OCAK – 30 HAZİRAN 2019 VE 2018 ARA HESAP DÖNEMLERİNE AİT
ÖZSERMAYE DEĞİŞİM TABLOLARI**

(Para birimi Türk Lirası ("TL") olarak gösterilmiştir.)

Simirli Denetimden Geçmiş Önceki Dönem	Sermaye	İşletmenin Kendi Hisse Senetleri(-)	Varlıklarda Değer Artışı	Özsermaye Enflasyon Düzeltilme Farkları	Yabancı Para Çevrim Farkları	Yasal Yedekler	Statü Yedekleri	Diğer Yedekler ve Dağıtılmamış Karlar	Net Dönem Karı(Zararı)	Geçmiş Yıllar Karları/ (Zararları)	Toplam
I- Önceki Dönem Sonu Bakiyesi (31.12.2017)	39.100.000	-	-	-	-	328.211	-	-	(10.564.205)	6.236.017	35.100.023
II- Muhasebe Politikasında Değişiklikler	-	-	-	-	-	-	-	-	-	-	-
III- Yeni Bakiye (I+II)	39.100.000	-	-	-	-	328.211	-	-	(10.564.205)	6.236.017	35.100.023
A- Sermaye artımı (A1 + A2)	-	-	-	-	-	-	-	-	-	-	-
1- Nakit	-	-	-	-	-	-	-	-	-	-	-
2- İy kaynaklardan	-	-	-	-	-	-	-	-	-	-	-
B- İşletmenin aldığı kendi hisse senetleri	-	-	-	-	-	-	-	-	-	-	-
C- Gelir tablosunda yer almayan kazanç ve kayıplar	-	-	-	-	-	-	-	-	-	-	-
D- Varlıklarda değer artışı	-	-	-	-	-	-	-	-	-	-	-
E- Yabancı para çevrim farkları	-	-	-	-	-	-	-	-	-	-	-
F- Diğer kazanç ve kayıplar	-	-	-	-	-	-	-	-	-	-	-
G- Enflasyon düzeltme farkları	-	-	-	-	-	-	-	-	-	-	-
H- Dönem net karı (37 no' lu dipnot)	-	-	-	-	-	-	-	-	5.052.784	-	5.052.784
I- Dağıtılan temettü	-	-	-	-	-	-	-	-	-	-	-
J- Transfer	-	-	-	-	-	-	-	-	10.564.205	(10.564.205)	-
II- Dönem Sonu Bakiyesi (30.06.2018) (III+ A+B+C+D+E+F+G+H+I+J)	39.100.000	-	-	-	-	328.211	-	-	5.052.784	(4.328.188)	40.152.807

Simirli Denetimden Geçmiş Cari Dönem	Sermaye	İşletmenin Kendi Hisse Senetleri(-)	Varlıklarda Değer Artışı	Özsermaye Enflasyon Düzeltilme Farkları	Yabancı Para Çevrim Farkları	Yasal Yedekler	Statü Yedekleri	Diğer Yedekler ve Dağıtılmamış Karlar	Net Dönem Karı(Zararı)	Geçmiş Yıllar Karları/ (Zararları)	Toplam
I- Önceki Dönem Sonu Bakiyesi (31.12.2018)	51.400.000	-	-	-	-	328.211	-	-	7.044.033	(4.328.188)	54.444.056
II- Muhasebe Politikasında Değişiklikler	-	-	-	-	-	-	-	-	-	-	-
III- Yeni Bakiye (I+II)	51.400.000	-	-	-	-	328.211	-	-	7.044.033	(4.328.188)	54.444.056
A- Sermaye artımı (A1 + A2)	-	-	-	-	-	-	-	-	-	-	-
1- Nakit	-	-	-	-	-	-	-	-	-	-	-
2- İy kaynaklardan	-	-	-	-	-	-	-	-	-	-	-
B- İşletmenin aldığı kendi hisse senetleri	-	-	-	-	-	-	-	-	-	-	-
C- Gelir tablosunda yer almayan kazanç ve kayıplar	-	-	-	-	-	-	-	-	-	-	-
D- Varlıklarda değer artışı	-	-	-	-	-	-	-	-	-	-	-
E- Yabancı para çevrim farkları	-	-	-	-	-	-	-	-	-	-	-
F- Diğer kazanç ve kayıplar	-	-	-	-	-	-	-	-	-	-	-
G- Enflasyon düzeltme farkları	-	-	-	-	-	-	-	-	-	-	-
H- Dönem net karı/zararı (37 no' lu dipnot)	-	-	-	-	-	-	-	-	1.875.572	-	1.875.572
I- Dağıtılan temettü	-	-	-	-	-	-	-	-	-	-	-
J- Transfer	-	-	-	-	-	352.202	-	-	(7.044.033)	6.691.831	-
II- Dönem Sonu Bakiyesi (30.06.2019) (III+ A+B+C+D+E+F+G+H+I+J)	51.400.000	-	-	-	-	680.413	-	-	1.875.572	2.363.643	56.319.628

Ekteki finansal tablolara ilişkin dipnotlar, bu finansal tabloların tamamlayıcıdır.



KAR DAĞITIM TABLOLARI

Dipnot Cari Dönem Önceki Dönem

I. DÖNEM KARININ DAĞITIMI

- 1.1. DÖNEM KARI
- 1.2. ÖDENECEK VERGİ VE YASAL YÜKÜMLÜLÜKLER
 - 1.2.1. Kurumlar Vergisi (Gelir Vergisi)
 - 1.2.2. Gelir Vergisi Kesintisi
 - 1.2.3. Diğer Vergi ve Yasal Yükümlülükler
- A NET DÖNEM KARI (1.1 - 1.2)
- 1.3. GEÇMİŞ DÖNEMLER ZARARI (-)
- 1.4. BİRİNCİ TERTİP YASAL AKÇE
- 1.5. ŞİRKETTE BIRAKILMASI VE TASARRUFU ZORUNLU YASAL FONLAR (-)
- B DAĞITILABİLİR NET DÖNEM KARI [(A - (1.3 + 1.4 + 1.5)]
- 1.6. ORTAKLARA BİRİNCİ TEMETTÜ (-)
 - 1.6.1. Hisse Senedi Sahiplerine
 - 1.6.2. İmtiyazlı Hisse Senedi Sahiplerine
 - 1.6.3. Katılma İntifa Senedi Sahiplerine
 - 1.6.4. Kara İştirakli Tahvil Sahiplerine
 - 1.6.5. Kar ve Zarar Ortaklığı Belgesi Sahiplerine
- 1.7. PERSONELE TEMETTÜ (-)
- 1.8. KURUCULARA TEMETTÜLER (-)
- 1.9. YÖNETİM KURULUNA TEMETTÜ (-)
- 1.10. ORTAKLARA İKİNCİ TEMETTÜ (-)
 - 1.10.1. Hisse Senedi Sahiplerine
 - 1.10.2. İmtiyazlı Hisse Senedi Sahiplerine
 - 1.10.3. Katılma İntifa Senedi Sahiplerine
 - 1.10.4. Kara İştirakli Tahvil Sahiplerine
 - 1.10.5. Kar ve Zarar Ortaklığı Belgesi Sahiplerine
- 1.11. İKİNCİ TERTİP YASAL YEDEK AKÇE (-)
- 1.12. STATÜ YEDEKLERİ (-)
- 1.13. OLAĞANÜSTÜ YEDEKLER
- 1.14. DİĞER YEDEKLER
- 1.15. ÖZEL FONLAR

II. YEDEKLERDEN DAĞITIM

- 2.1. DAĞITILAN YEDEKLER
- 2.2. İKİNCİ TERTİP YASAL YEDEKLER (-)
- 2.3. ORTAKLARA PAY (-)
 - 2.3.1. Hisse Senedi Sahiplerine
 - 2.3.2. İmtiyazlı Hisse Senedi Sahiplerine
 - 2.3.3. Katılma İntifa Senedi Sahiplerine
 - 2.3.4. Kara İştirakli Tahvil Sahiplerine
 - 2.3.5. Kar ve Zarar Ortaklığı Belgesi Sahiplerine
- 2.4. PERSONELE PAY (-)
- 2.5. YÖNETİM KURULUNA PAY (-)


III. HİSSE BAŞINA KAR

- 3.1. HİSSE SENEDİ SAHİPLERİNE
- 3.2. HİSSE SENEDİ SAHİPLERİNE (%)
- 3.3. İMTİYAZLI HİSSE SENEDİ SAHİPLERİNE
- 3.4. İMTİYAZLI HİSSE SENEDİ SAHİPLERİNE (%)

IV. HİSSE BAŞINA TEMETTÜ

- 4.1. HİSSE SENEDİ SAHİPLERİNE
- 4.2. HİSSE SENEDİ SAHİPLERİNE (%)
- 4.3. İMTİYAZLI HİSSE SENEDİ SAHİPLERİNE
- 4.4. İMTİYAZLI HİSSE SENEDİ SAHİPLERİNE (%)

Şirket, 1 Ocak-30 Haziran 2019 ve 2018 ara hesap dönemlerinde dağıtılabilir net dönem karı bulunmadığından kar dağıtım tablosu hazırlamamıştır.



DUBAİ STARR SİGORTA ANONİM ŞİRKETİ

1 OCAK – 30 HAZİRAN 2019 HESAP DÖNEMİNE AİT FİNANSAL TABLOLARA İLİŞKİN AÇIKLAYICI DİPNOTLAR (Para birimi Türk Lirası (“TL”) olarak gösterilmiştir.)

1. Genel Bilgiler

1.1 Şirketin adı ve son sahibi

30 Haziran 2019 tarihi itibarıyla Dubai Starr Sigorta Anonim Şirketi'nin (“Şirket”) ortakları Oman Insurance Company (P.S.C) ve Starr Insurance and Reinsurance Limited'dir (2.13 no'lu dipnot).

31 Temmuz 2018 tarihli 9632 sayılı Türkiye Ticaret Sicil Gazetesi'nde belirtildiği ve 25 Temmuz 2018 tarihinde tescil edildiği üzere Şirket sermayesi 39.100.000 TL'den 51.400.000 TL'ye çıkarılmıştır. Söz konusu 12.300.000 TL tutarındaki sermaye artışının ¼'üne tekabül eden 3.075.000 TL'si tescil tarihinden önce nakit olarak tüm hissedarlarca ödenmiştir. Kalan ¾'üne tekabül eden 9.225.000 TL'nin tamamı ise 31 Aralık 2018 tarihine kadar hissedarlar tarafından nakden ödenmiştir.

1.2 Kuruluşun ikametgahı ve yasal yapısı, Şirket olarak olduğu ülke ve kayıtlı büronun adresi

Şirket, 7 Mayıs 2008 tarihinde İstanbul'da kurulmuştur. Şirket, 20 Şubat 2013 tarihinde Yönetim Kurulu'nun almış olduğu 75 nolu karar ile ana merkezini Altunizade Mah. Mahir İz Cad. No: 23 Üsküdar/İstanbul adresinden Altunizade Mah. Kısıklı Cad. Sarkuysan Ak-İş Merkezi 4/B Kat:2 Daire:7 Üsküdar/İstanbul adresine taşımıştır. Ayrıca Şirket'in Ankara, İzmir ve Bursa'da bölge müdürlükleri bulunmaktadır. Şirket 1.3 no'lu dipnotta belirtilen hayat dışı sigorta branşlarında faaliyette bulunmak üzere Hazine ve Maliye Bakanlığı'ndan 27 Ekim 2008 tarihi itibarıyla ruhsat almış olup sigorta poliçesi tanzimine ise 16 Aralık 2008 tarihinde başlamıştır.

1.3 İşletmenin fiili faaliyet konusu

Şirket tüm alt branşlar dahil olmak üzere, Kaza, Hastalık/Sağlık, Kara Araçları, Raylı Araçlar, Hava Araçları, Su Araçları, Nakliyat, Yangın ve Doğal Afetler, Genel Zararlar, Hava Araçları Sorumluluk, Su Araçları Sorumluluk, Genel Sorumluluk, Kredi, Kefalet, Finansal Kayıplar, Hukuksal Koruma ve Destek branşları olmak üzere hayat dışı sigortacılık alanında faaliyet göstermektedir.

5 Aralık 2016 tarihli 9212 sayılı Türkiye Ticaret Sicil Gazetesi'nde belirtildiği ve 30 Kasım 2016 tarihinde tescil edildiği üzere Şirket'in talebi üzerine Kara Araçları Sorumluluk Sigortası Ruhsatnamesi 30 Kasım 2016 tarihi itibarıyla iptal edilmiştir.

1.4 Kuruluşun faaliyetlerinin ve esas çalışma alanlarının niteliklerinin açıklaması


1.2 ve 1.3 no'lu dipnotlarda açıklanmıştır.

1.5 Kategorileri itibarıyla dönem içinde çalışan personelin ortalama sayısı

	1 Ocak- 30 Haziran 2019	1 Ocak- 30 Haziran 2018
Üst ve Orta Kademeli Yöneticiler	14	17
Diğer Personel	60	72
Toplam	74	89

1.6 Üst düzey yöneticilere sağlanan ücret ve benzeri menfaatler

Yönetim Kurulu başkan ve üyeleriyle genel müdür, genel müdür yardımcıları gibi üst yöneticilere cari dönemde sağlanan ücret ve benzeri menfaatlerin toplam tutarı: 1 Ocak-30 Haziran 2019: 3.744.556 TL (1 Ocak – 30 Haziran 2018: 2.898.180 TL).



DUBAİ STARR SİGORTA ANONİM ŞİRKETİ

1 OCAK – 30 HAZİRAN 2019 HESAP DÖNEMİNE AİT FİNANSAL TABLOLARA İLİŞKİN AÇIKLAYICI DİPNOTLAR (Para birimi Türk Lirası (“TL”) olarak gösterilmiştir.)

1.7 Finansal tablolarda yatırım gelirlerinin ve faaliyet giderlerinin (personel, yönetim, araştırma geliştirme, pazarlama ve satış, dışarıdan sağlanan fayda ve hizmetler ile diğer faaliyet giderleri) dağıtımında kullanılan anahtarlar

Şirketlerce hazırlanacak olan finansal tablolarda kullanılan anahtara ilişkin usul ve esaslar, Hazine ve Maliye Bakanlığı tarafından 4 Ocak 2008 tarih ve 2008/1 sayılı “Sigortacılık Hesap Planı Çerçevesinde Hazırlanmakta Olan Finansal Tablolarda Kullanılan Anahtarların Usul ve Esaslarına İlişkin Genelge” çerçevesinde belirlenmiştir.

Şirket tarafından hayat dışı teknik karşılıkları karşılayan varlıkların yatırıma yönlendirilmesinden elde edilen tüm gelirler, teknik olmayan bölümden teknik bölüme aktarılmıştır. Diğer yatırım gelirleri ise teknik olmayan bölüm altında sınıflandırılmıştır. Şirket teknik bölüme aktardığı faaliyet giderlerini alt branşlara dağıtırken, üretilen poliçe sayısı, brüt yazılan prim miktarı ve hasar ihbar adedinin son üç yıl içindeki ağırlıklarının ortalaması dikkate alınmıştır.

1.8 Finansal tabloların tek bir şirketi mi yoksa şirketler grubunu mu içerdiği

Finansal tablolar tek bir şirketi (Dubai Starr Sigorta Anonim Şirketi) içermekte olup 30 Haziran 2019 ve 31 Aralık 2018 tarihleri itibariyle kontrol ettiği bağlı veya ortak yönetime tabi ortaklığı bulunmamaktadır.

1.9 Raporlayan işletmenin adı veya diğer kimlik bilgileri ve bu bilgide önceki bilanço tarihinden beri olan değişiklikler

Şirket’in adı ve diğer kimlik bilgileri ile bu bilgilerde önceki bilanço tarihinden bu yana meydana gelen değişiklikler 1.1, 1.2, ve 1.3 no’lu dipnotlarda belirtilmiştir.

1.10 Bilanço tarihinden sonraki olaylar

1 Ocak-30 Haziran 2019 ara hesap dönemine ait finansal tablolar 15 Ağustos 2019 tarihinde Yönetim Kurulu tarafından onaylanmış ve Yönetim Kurulu adına Genel Müdür Göktuğ GÜR ve Genel Müdür Yardımcısı Hakan ALKIŞ tarafından imzalanmıştır. Söz konusu finansal tablolar Genel Kurul’da onaylanması sonucu kesinleşecektir. Bilanço tarihinden sonraki olaylar 46 no’lu dipnotta açıklanmıştır.


2. Önemli Muhasebe Politikalarının Özeti

2.1 Hazırlık Esasları

2.1.1 Finansal tabloların düzenlenmesinde kullanılan temeller ve kullanılan özel muhasebe politikalarıyla ilgili bilgiler:

Şirket, finansal tablolarını Hazine ve Maliye Bakanlığı’nın Sigorta ve Reasürans ile Emeklilik Şirketleri için öngördüğü esaslara ve 14 Haziran 2007 tarih ve 26522 sayılı Resmi Gazete’de yayımlanan 5684 sayılı Sigortacılık Kanunu gereğince yürürlükte bulunan düzenlemelere göre hazırlamaktadır.

Finansal tablolar Hazine ve Maliye Bakanlığı tarafından, 30 Aralık 2004 tarih ve 25686 sayılı Resmi Gazete’de yayımlanan Sigortacılık Hesap Planı ve İzahnamesi Hakkında Tebliğ (Sigortacılık Muhasebe Sistemi Tebliğ No:1) içerisinde yer alan Sigortacılık Hesap Planı uyarınca düzenlenmektedir. Düzenlenen finansal tabloların biçim ve içerikleri ile bunların açıklama ve dipnotları 18 Nisan 2008 tarih ve 26851 sayılı Resmi Gazete’de yayımlanan Finansal Tabloların Sunumu Hakkında Tebliğ ve 31 Mayıs 2012 tarih ve 2012/7 sayılı Yeni Hesap Kodları ile Finansal Tabloların Sunumuna İlişkin Sektör Duyurusu uyarınca belirlenmektedir.



DUBAİ STARR SİGORTA ANONİM ŞİRKETİ

1 OCAK – 30 HAZİRAN 2019 HESAP DÖNEMİNE AİT FİNANSAL TABLOLARA İLİŞKİN AÇIKLAYICI DİPNOTLAR

(Para birimi Türk Lirası (“TL”) olarak gösterilmiştir.)

Şirket, 30 Haziran 2019 tarihi itibarıyla, sigortacılık ile ilgili teknik karşılıklarını, 5684 Sayılı Sigortacılık Kanunu çerçevesinde çıkarılan ve 28 Temmuz 2010 tarih ve 27655 sayılı Resmi Gazete ile; 17 Temmuz 2012 ve 28356 sayılı Resmi Gazete’de yayımlanarak yürürlüğe girmiş olan değişiklikler sonrası “Sigorta ve Reasürans ile Emeklilik Şirketlerinin Teknik Karşılıklarına ve Bu Karşılıkların Yatırılacağı Varlıklara İlişkin Yönetmelik” (“Teknik Karşılıklar Yönetmeliği”) ve ilgili diğer mevzuat çerçevesinde hesaplamış ve finansal tablolara yansıtılmıştır.(2.24 no’lu dipnot)

Şirket faaliyetlerini, 14 Temmuz 2007 tarihinde yayımlanan ve 1 Ocak 2008 tarihinde yürürlüğe giren “Sigorta ve Reasürans Şirketleri ile Emeklilik Şirketlerinin Finansal Raporlamaları Hakkında Yönetmelik” doğrultusunda, söz konusu yönetmelik ve Kamu Gözetimi Muhasebe ve Denetim Standartları Kurumu (“KGGK”) tarafından açıklanan Türkiye Muhasebe Standartları (“TMS”) ve Türkiye Finansal Raporlama Standartları (“TFRS”) ile Hazine ve Maliye Bakanlığı tarafından muhasebe ve finansal raporlama esaslarına ilişkin yayımlanan diğer yönetmelik, açıklama ve genelgeler çerçevesinde muhasebeleştirilmektedir. Hazine ve Maliye Bakanlığı’nın 18 Şubat 2008 tarih ve 9 sayılı yazısına istinaden 2008 yılında “TMS 1-Finansal Tablolar ve Sunum”, “TMS 27-Konsolide ve Konsolide Olmayan Finansal Tablolar”, “TFRS 1-TFRS’ye Geçiş” ve “TFRS 4-Sigorta Sözleşmeleri” bu uygulamanın kapsamı dışında tutulmuştur. Bununla birlikte, sigorta şirketlerinin 31 Aralık 2008 tarih ve 27097 sayılı Resmi Gazete’de yayımlanan Sigorta ve Reasürans Şirketleri İle Emeklilik Şirketlerinin Konsolide Finansal Tablolarının Düzenlenmesine İlişkin Tebliğ’i 31 Mart 2009 tarihinden itibaren uygulamaları gerekmektedir.

Karşılaştırmalı Bilgiler ve Önceki Dönem Finansal Tabloların Düzeltilmesi

Şirket’in 30 Haziran 2019 tarihi itibarıyla hazırlanmış bilançosu 31 Aralık 2018 tarihi itibarıyla hazırlanmış bilançosu ile; 1 Ocak – 30 Haziran 2019 dönemine ait gelir tablosu, özkaynak değişim tablosu ve nakit akış tablosu, 1 Ocak – 30 Haziran 2018 dönemine ait gelir tablosu, özkaynak değişim tablosu ve nakit akış tablosu ile karşılaştırmalı olarak sunulmuştur.

Cari dönemde finansal tabloların sunumu ile uygunluk sağlaması açısından karşılaştırmalı bilgiler, gerekli görüldüğünde yeniden sınıflandırılmaktadır.


2.1.2 Geçerli olan para birimi:

Şirket’in işlevsel ve raporlama para birimi Türk Lirası (“TL”)’dir. Şirket finansal tablolarını ve dipnotlardaki tutarları, aksi belirtilmedikçe TL olarak sunmuştur.

2.1.3 Muhasebe Politikaları, Muhasebe Tahminlerinde Değişiklikler Ve Hatalar

Hazine ve Maliye Bakanlığı’nın 10 Haziran 2016 tarihli 2016/22 sayılı “Muallak Tazminat Karşılığında Kaynaklanan Net Nakit Akışlarının İskonto Edilmesi Hakkında Genelge” sinde sigorta şirketlerinin sigortacılık mevzuatına göre hesapladığı ve ayırdığı muallak tazminat karşılığının oluşturacağı net akışlarını ilgili genelgede belirten esaslara göre iskonto edileceği belirtilmektedir.

Nakit akış tahmin parametrelerinde kullanılan veriler, tahmini gerçekleşen hasar tutarından tahmini birikimli ödenen hasar tutarının (rücu tahsilatları düşülmüş) çıkarılmasıyla oluşturulur. Dönem bazında hesaplanan parametre tutarı, Şirket’in ilgili branştaki toplam IBNR tutarına bölünerek yüzdesel nakit akış tahmin parametreleri hesaplanır. Şirket’in toplam muallak tazminat karşılığı, dönem bazında hesaplanan yüzdesel nakit akış tahmin parametreleri dönemlere dağıtılır. Her bir döneme ait tutar yasal faiz ile iskonto edilir. Şirket 2016/22 sayılı genelge kapsamında 30 Haziran 2016 tarihinden itibaren branş bazında net muallak tazminat karşılıklarını iskonto etmiştir.



DUBAİ STARR SİGORTA ANONİM ŞİRKETİ

1 OCAK – 30 HAZİRAN 2019 HESAP DÖNEMİNE AİT FİNANSAL TABLOLARA İLİŞKİN AÇIKLAYICI DİPNOTLAR (Para birimi Türk Lirası ("TL") olarak gösterilmiştir.)

Şirket'in 30 Haziran 2019 tarihi itibarıyla brans bazında net muallak tazminat karşılıkları iskonto öncesi ve iskonto sonrası olarak aşağıda yer almaktadır.

Brans	İskonto Öncesi Net	İskonto Tutarı	İskonto Sonrası Net
	Muallak Tazminat		Muallak Tazminat
	Karşılığı		Karşılığı
Kara Araçları	8.311.354	387.055	7.924.299
Su Araçları	(4.686)	(52)	(4.634)
Zorunlu Trafik	25.142.858	654.888	24.487.970
İhtiyari Mali Sorumluluk	448.818	43.421	405.397
Yangın ve Doğal Afetler	2.362.440	(81.702)	2.444.142
Kaza	644.398	59.027	585.371
Genel Zararlar	6.113.258	319.067	5.794.191
Finansal Kayıplar	889.858	19.273	870.585
Sağlık	244.358	20.578	223.780
Nakliyat	892.079	(28.602)	920.681
Genel Sorumluluk	14.474.462	3.488.761	10.985.701
Kefalet	224.358	15.667	208.691
Hukuksal Koruma	(40)	(1)	(39)
Toplam	59.743.515	4.897.380	54.846.135

Yapılan iskonto işlemi sonucunda muallak tazminat karşılıklarından 30 Haziran 2019 tarihi itibarıyla toplam 4.897.380 TL tutarında iskonto edilmiştir. (31 Aralık 2018: 3.839.260 TL)

2.1.4 Yeni ve Revize Edilmiş Türkiye Finansal Raporlama Standartları

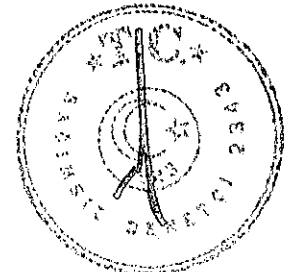
30 Haziran 2019 tarihi itibarıyla yayımlanmış ama henüz yürürlüğe girmemiş ve erken uygulanmayan değişiklikler

Yayımlanmış ancak yürürlüğe girmemiş ve erken uygulanmaya başlanmamış değişiklikler

Raporlama tarihi itibarıyla yayımlanmış fakat henüz yürürlüğe girmemiş ve erken uygulanmasına izin verilmeye birlikte Şirket tarafından erken uygulanmayan bazı yeni standartlar, yorumlar ve değişiklikler aşağıdaki gibidir.

Güncellenen Kavramsal Çerçeve

Güncellenen Kavramsal Çerçeve KGK tarafından 27 Ekim 2018 tarihinde yayımlanmıştır. Kavramsal Çerçeve; KGK'ya yeni TFRS'leri geliştirirken rehberlik sağlayacak olan temel çerçeveyi ortaya koymaktadır. Kavramsal Çerçeve; standartların kavramsal olarak tutarlı olmasını ve benzer işlemlerin aynı şekilde ele alınmasını sağlamaya yardımcı olmakta ve böylece yatırımcılar, borç verenler ve kredi veren diğer taraflar için faydalı bilgiler sağlamaktadır. Kavramsal Çerçeve, şirketlere, belirli bir işlem için herhangi bir TFRS'nin uygulanabilir olmadığı durumlarda muhasebe politikaları geliştirmelerine ve daha geniş bir biçimde, paydaşların bu standartları anlamalarına ve yorumlamalarına yardımcı olmaktadır. Güncellenen Kavramsal Çerçeve ise önceki versiyonundan daha kapsamlı olup, KGK 'ya standartların oluşturulmasında gerekli olan tüm araçların sağlanmasını amaçlamaktadır. Güncellenen Kavramsal Çerçeve finansal raporlamanın amacından başlayarak sunum ve açıklamalara kadar standart oluşturulmasının tüm yönlerini kapsamaktadır. Güncellenen Kavramsal Çerçeve, belirli bir işlem için herhangi bir TFRS'nin uygulanabilir olmadığı durumlarda muhasebe politikalarını geliştirmek için Kavramsal Çerçeve'yi kullanan şirketler için, erken uygulamaya izin verilmeye birlikte, 1 Ocak 2020 tarihinde ve sonrasında başlayan yıllık hesap dönemlerinden itibaren geçerli olacaktır.



DUBAİ STARR SİGORTA ANONİM ŞİRKETİ

1 OCAK – 30 HAZİRAN 2019 HESAP DÖNEMİNE AİT FİNANSAL TABLOLARA İLİŞKİN AÇIKLAYICI DİPNOTLAR (Para birimi Türk Lirası (“TL”) olarak gösterilmiştir.)

TFRS 4’deki değişiklikler- TFRS 4 Sigorta Sözleşmeleri ile TFRS 9’un uygulanmasına ilişkin değişiklik

TFRS 4, yeni sigorta sözleşmeleri standardı ve TFRS 9’un farklı yürürlük tarihlerinin etkilerini azaltmak amacıyla KGK tarafından değiştirilmiştir. TFRS 4’de yapılan değişiklikler sigorta şirketleri için uygulamalarla ilgili endişeleri azaltmak için iki isteğe bağlı çözüm sunmaktadır: i) TFRS 9 uygulanırken Sigortacılar tarafından finansal varlıklarına sigorta şirketinin kar veya zarar ve diğer kapsamlı gelir ile TFRS 9 uyarınca kar veya zararda muhasebeleştirilen tutarlar ile TMS 39 uyarınca raporlananlar arasındaki farkı yeniden sınıflandırmasına izin verilecek; veya ii) 1 Ocak 2021 tarihinden önce faaliyetleri ağırlıklı olarak sigortaya bağlı olan şirketler için TFRS 9’u uygulamaya ilişkin isteğe bağlı geçici bir muafiyet. Bu şirketlerin TMS 39’da finansal araçlar için mevcut gereksinimleri uygulamaya devam etmelerine izin verilecektir.

TFRS 4’de yapılan bu değişikliğin uygulanmasının, Şirket’in finansal tabloları üzerinde önemli bir etkisinin olması beklenmemektedir.

TFRS 17 Sigorta Sözleşmeleri

16 Şubat 2019’da, KGK tarafından TFRS 17 Sigorta Sözleşmeleri standardı yayımlanmıştır. Sigorta sözleşmeleri için uluslararası geçerlilikte ilk standart olan TFRS 17, yatırımcıların ve ilgili diğer kişilerin sigortacıların maruz kaldığı riskleri, kârlılıklarını ve finansal durumunu daha iyi anlamalarını kolaylaştıracaktır. TFRS 17, geçici bir standart olarak getirilen TFRS 4’ün yerini almıştır. TFRS 4, şirketlerin sigorta sözleşmelerinin yerel muhasebe standartlarını kullanarak muhasebeleştirmelerine izin verdiğinden uygulamalarda çok çeşitli muhasebe yaklaşımlarının kullanılmasına neden olmuştur. Bunun sonucu olarak, yatırımcıların benzer şirketlerin finansal performanslarını karşılaştırmaları güçleşmiştir. TFRS 17, tüm sigorta sözleşmelerinin tutarlı bir şekilde muhasebeleştirilmesini ve hem yatırımcılar hem de sigorta şirketleri açısından TFRS 4’ün yol açtığı karşılaştırılabilirlik sorununu çözmektedir.


Yeni standarda göre, sigorta yükümlülükleri tarihi maliyet yerine güncel değerler kullanılarak muhasebeleştirilecektir. Bu bilgiler düzenli olarak güncelleneceğinden finansal tablo kullanıcılarına daha yararlı bilgiler sağlayacaktır. TFRS 17’nin yürürlük tarihi 1 Ocak 2022 tarihinde ve sonrasında başlayan raporlama dönemleri olmakla birlikte, erken uygulanmasına izin verilmektedir.

Şirket, TFRS 17’nin uygulanmasının finansal tabloları üzerindeki muhtemel etkilerini değerlendirmektedir.

TMS 1 ve TMS 8’deki Değişiklikler - Önemli Tanımı

KGK tarafından 7 Haziran 2019’da “önemli tanımı” değişikliği yayımlanmıştır (TMS 1 ve TMS 8’de yapılan değişiklikler). Değişiklikler, “önemli” tanımının netleştirilmesinde, önemlilik eşliğinin belirlenmesinde ve önemlilik kavramının TFRS’ler açısından uygulanmasında tutarlılığın artırılmasına yardımcı olmak için rehberlik sağlamaktadır. Yenilenen önemli tanımına “bilgilerin gizlenmesi” ifadesi eklenmiş ve bu ifadenin bilgilerin verilmemesi ve yanlış verilmesi ile benzer sonuçlara sebep olabileceği belirtilmiştir. Ayrıca bu değişiklikle birlikte önemli tanımında kullanılan terminoloji, Finansal Raporlamaya İlişkin Kavramsal Çerçeve’de (2018 Sürümü) kullanılan terminoloji ile uyumlu hale getirilmiştir. TMS 1 ve TMS 8’deki Değişiklikler’in yürürlük tarihi 1 Ocak 2020 tarihinde ve sonrasında başlayan raporlama dönemleri olmakla birlikte, erken uygulanmasına izin verilmektedir.

TMS 1 ve TMS 8’deki değişikliğin uygulanmasının, Şirket’in finansal tabloları üzerinde önemli bir etkisinin olması beklenmemektedir.



DUBAİ STARR SİGORTA ANONİM ŞİRKETİ

1 OCAK – 30 HAZİRAN 2019 HESAP DÖNEMİNE AİT FİNANSAL TABLOLARA İLİŞKİN AÇIKLAYICI DİPNOTLAR

(Para birimi Türk Lirası ("TL") olarak gösterilmiştir.)

TFRS 15 Müşteri Sözleşmelerinden Hasılat

KGK tarafından Eylül 2016'da yayımlanan yeni hasılat standardı, mevcut TFRS'lerde yer alan rehberliği değiştirerek müşterilerle yapılan sözleşmeler için kontrol bazlı yeni bir model getirmektedir. Bu yeni Standart, hasılatın muhasebeleştirilmesinde sözleşmede yer alan mal ve hizmetlere ilişkin performans yükümlülüklerinin ayrıştırılması ve hasılatın zamana yayılarak muhasebeleştirilmesi konularında yeni yönlendirmeler getirmekte ve hasılat bedelinin gerçeğe uygun değerden ziyade, Şirket'in hak etmeyi beklediği bedel olarak ölçülmesini öngörmektedir. Türkiye Sigorta Birliği'nin T.C. Hazine ve Maliye Bakanlığı'na sunduğu 7 Mayıs 2018 tarihli 2018 – 354 sayılı yazıya istinaden TFRS 15'in uygulama tarihinin TFRS 17 ve TFRS 9 geçişi ile paralel olmasına ilişkin erteleme talebi T.C. Hazine ve Maliye Bakanlığı tarafından olumlu değerlendirilmiş ve konu ile ilgili duyurunun resmi onayın ardından genelge ile yapılacağı belirtilmiştir. Şirket, TFRS 15'in uygulanmasının finansal tabloları üzerindeki muhtemel etkilerini değerlendirmektedir.

2.2 Konsolidasyon

Şirket'in 31 Aralık 2008 tarih ve 27097 sayılı Resmi Gazete'de yayımlanan ve 31 Mart 2009 tarihi itibarıyla yürürlüğe giren "Sigorta ve Reasürans Şirketleri ve Emeklilik Şirketlerinin Konsolide Finansal Tablolarının Düzenlenmesine İlişkin Tebliğ" kapsamında konsolide etmesi gereken bağlı ortaklığı bulunmamaktadır.

2.3 Bölüm Raporlaması

Şirket 30 Haziran 2019 ve 31 Aralık 2018 tarihleri itibarıyla sadece Türkiye'de ve tek bir raporlanabilir bölüm olarak takip edilen hayat dışı sigortacılık alanında faaliyetlerini sürdürmektedir. Şirket halka açık olmayıp, TFRS 8 - "Faaliyet Bölümleri" standardı kapsamında bölüm raporlaması yapmamaktadır.

2.4 Yabancı Para Çevrimi

Şirket yabancı para cinsinden yapılan poliçe işlemleri işlem tarihinde geçerli olan Türkiye Cumhuriyeti Merkez Bankası (TCMB) döviz satış kurları, diğer işlemlerde ise işlem tarihinde geçerli olan TCMB döviz alış kurları esas alınmaktadır. Şirket dönem sonu yabancı para cinsinden bakiyeleri kullanılan para birimine çevirirken TCMB döviz alış kurlarını kullanmaktadır. Yabancı para cinsinden olan işlemlerin kullanılan para birimine çevrilmesinden veya parasal kalemlerin ifade edilmesinden doğan kur farkı gider ya da gelirleri ilgili dönemde gelir tablosuna yansıtılmaktadır.

Dönem sonu kullanılan kurlar aşağıdaki gibidir:

	30 Haziran 2019					31 Aralık 2018				
	TL/USD	TL/EUR	TL/CHF	TL/GBP	TL/YEN	TL/USD	TL/EUR	TL/CHF	TL/GBP	TL/YEN
Döviz alış kuru	5,7551	6,5507	5,8894	7,2855	0,053317	5,2609	6,0280	5,3352	6,6528	0,047547
Döviz satış kuru	5,7654	6,5625	5,9272	7,3235	0,053670	5,2704	6,0388	5,3694	6,6875	0,047862

2.5 Maddi Duran Varlıklar

Maddi duran varlıklar, elde etme maliyetinden birikmiş amortismanın düşülmesi ile gösterilmektedir. Amortisman, maddi duran varlıkların faydalı ömürleri esas alınarak doğrusal amortisman yöntemi kullanılarak ayrılmaktadır. Maddi duran varlıkların, faydalı ömürleri esas alınarak tahmin edilen amortisman dönemleri, aşağıda belirtilmiştir:

Cinsi	Ekonomik Ömür
Makine ve teçhizatlar	3-10 yıl
Demirbaş ve tesisatlar	5-15 yıl
Diğer maddi duran varlıklar (Özel maliyet bedelleri dahil)	4-5 yıl



DUBAİ STARR SİGORTA ANONİM ŞİRKETİ

1 OCAK – 30 HAZİRAN 2019 HESAP DÖNEMİNE AİT FİNANSAL TABLOLARA İLİŞKİN AÇIKLAYICI DİPNOTLAR (Para birimi Türk Lirası ("TL") olarak gösterilmiştir.)

Maddi duran varlıklarda değer düşüklüğü olduğuna işaret eden koşulların mevcut olması halinde, olası bir değer düşüklüğünün tespiti amacıyla inceleme yapılır ve bu inceleme sonunda maddi duran varlığın kayıtlı değeri geri kazanılabilir değerinden fazla ise kayıtlı değeri, karşılık ayrılmak suretiyle geri kazanılabilir değerine indirilir. Maddi duran varlıkların elden çıkarılması dolayısıyla oluşan kar ve zararlar diğer faaliyet gelirleri ve giderleri hesaplarına dahil edilirler.

Şirket'in 30 Haziran 2019 ve 31 Aralık 2018 tarihleri itibariyle değer düşüklüğüne uğramış maddi duran varlığı bulunmamaktadır.

2.6 Yatırım Amaçlı Gayrimenkuller

Şirket'in 30 Haziran 2019 ve 31 Aralık 2018 tarihleri itibariyle yatırım amaçlı gayrimenkulleri bulunmamaktadır.

2.7 Maddi Olmayan Duran Varlıklar

Maddi olmayan duran varlıklar iktisap edilmiş bilgi sistemleri ve bilgisayar yazılımlarını içermektedir. Maddi olmayan duran varlıklar, elde etme maliyeti üzerinden kaydedilir ve elde edildikleri tarihten sonra tahmini faydalı ömürleri üzerinden doğrusal amortisman yöntemi ile amortismanına tabi tutulur. Değer düşüklüğünün olması durumunda maddi olmayan duran varlıkların kayıtlı değeri, geri kazanılabilir değerine getirilir.

Maddi olmayan duran varlıkların amortisman süreleri aşağıdaki gibidir:

Cinsi	Ekonomik Ömür
Yazılımlar	3-15 yıl

Şirket'in 30 Haziran 2019 ve 31 Aralık 2018 tarihleri itibariyle değer düşüklüğüne uğramış maddi olmayan duran varlığı bulunmamaktadır.

2.8 Finansal Varlıklar

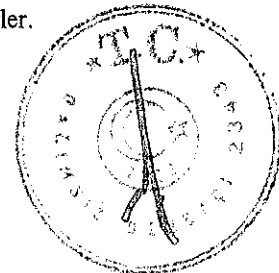
Sınıflama ve Ölçme

Finansal varlıklar; nakit mevcudunu, sözleşmeden doğan ve karşı taraftan nakit veya başka bir finansal varlık edinme veya karşılıklı olarak finansal araçları değiştirme hakkını ya da karşı tarafın sermaye aracı işlemlerini ifade eder.

Finansal varlıklar, gerçeğe uygun değer farkı kar/zarara yansıtılan finansal varlıklar, vadeye kadar elde tutulacak finansal varlıklar, satılmaya hazır finansal varlıklar ve kredi ve alacaklar olarak dört grupta sınıflandırılabilir.

- *Gerçeğe uygun değer farkı kar/zarara yansıtılan finansal varlıklar*, ilişikteki finansal tablolarda alım-satım amaçlı finansal varlıklar olarak tanımlanmıştır. Gerçeğe uygun değer farkı kar/zarara yansıtılan finansal varlıklar gerçeğe uygun değerleri üzerinden ölçülmekte ve ölçüm sonucu oluşan kazanç ya da kayıplar gelir tablosuna yansıtılmaktadır. Alım-satım amaçlı borçlanma senetlerinin elde tutulması süresince kazanılan faiz gelirleri ile elde etme maliyeti ile ilgili menkul değerlerin gerçeğe uygun değerleri arasındaki fark, gelir tablosunda faiz gelirleri içinde gösterilmekte olup söz konusu finansal varlıkların vadesinden önce elden çıkarılması sonucunda oluşan kazanç veya kayıplar ticari gelir/gider olarak muhasebeleştirilmektedir.

- *Kredi ve alacaklar*, sabit veya belirlenebilir nitelikte ödemelere sahip olan, aktif bir piyasada işlem görmeyen ve borçluya para, mal ve hizmet sağlama yoluyla yaratılan türev olmayan finansal varlıklardır. Şirket'in finansal tablolarında kredi ve alacaklar, var ise değer düşüklüğü için ayrılan karşılık tutarı düşülerek, faizsiz bir alacak olması durumunda iskonto edilmiş değerleriyle; faizli bir alacak olması durumunda ise, etkin faiz yöntemiyle hesaplanan itfa edilmiş maliyetleri ile muhasebeleştirilmektedirler.



DUBAİ STARR SİGORTA ANONİM ŞİRKETİ

1 OCAK – 30 HAZİRAN 2019 HESAP DÖNEMİNE AİT FİNANSAL TABLOLARA İLİŞKİN AÇIKLAYICI DİPNOTLAR (Para birimi Türk Lirası (“TL”) olarak gösterilmiştir.)

- *Vadeye kadar elde tutulacak finansal varlıklar*, vade sonuna kadar elde tutulma niyetiyle edinilen, fonlama kabiliyeti dahil olmak üzere vade sonuna kadar elde tutulabilmesi için gerekli koşulların sağlanmış olduğu, sabit veya belirlenebilir ödemeleri ile sabit vadesi bulunan ve kredi ve alacaklar dışında kalan finansal varlıklardan oluşmaktadır. Vadeye kadar elde tutulacak finansal varlıklar ve kredi ve alacaklar ilk kayda alımlarını takiben, var ise değer düşüklüğü için ayrılan karşılık tutarı düşülerek, etkin faiz yöntemiyle hesaplanan itfa edilmiş maliyetleri ile muhasebeleştirilmektedir.

- *Satılmaya hazır finansal varlıklar*, kredi ve alacaklar, vadeye kadar elde tutulacak yatırımlar ve alım satım amaçlılar dışında kalan finansal varlıklardan oluşmaktadır.

Satılmaya hazır finansal varlıklar maliyet bedelleri üzerinden kayıtlara alınmakta olup, müteakip dönemlerde ilgili finansal varlıkların gerçeğe uygun değerleri üzerinden ölçülmektedir. Satılmaya hazır finansal varlıkların gerçeğe uygun değerlerindeki değişikliklerden kaynaklanan ve ilgili finansal varlıkların etkin faiz yöntemiyle hesaplanan itfa edilmiş maliyet bedelleri ile gerçeğe uygun değerleri arasındaki farkları ifade eden gerçekleşmemiş kazanç ve kayıplar özkaynak kalemleri içerisinde “Finansal Varlıkların Değerlemesi” hesabında gösterilmektedir. Satılmaya hazır finansal varlıkların elden çıkarılması durumunda gerçeğe uygun değer uygulaması sonucunda özkaynak hesaplarında oluşan değer, gelir tablosuna aktarılmaktadır.

Aktif bir piyasada işlem görmeyen yatırımlar için gerçeğe uygun değer, değerlendirme yöntemleri kullanılarak hesaplanmakta; faiz, vade ve benzeri diğer koşullar bakımından aynı nitelikli piyasalarda işlem gören benzer menkul değerlerin piyasa fiyatları baz alınarak gerçeğe uygun değer tespiti yapılmaktadır.

Satılmaya hazır finansal varlık olarak sınıflandırılan hisse senetlerinden aktif bir piyasada (borsada) işlem görenler, söz konusu piyasadaki (borsadaki) kayıtlı fiyatları dikkate alınarak gerçeğe uygun değerleri ile finansal tablolara yansıtılmaktadır. Aktif bir piyasada (borsada) işlem görmeyen hisse senetleri ise elde etme maliyetleri üzerinden izlenmekte, bu varlıklar varsa değer azalış karşılıkları düşüldükten sonra maliyet bedelleri ile finansal tablolarda gösterilmektedir.

- *Bağlı menkul kıymetler*, Şirket’in konsolide olmayan finansal tablolarında satılmaya hazır finansal varlık olarak sınıflandırılmakta ve teşkilatlanmış piyasalarda işlem görmeyen ve gerçeğe uygun değeri güvenilir bir şekilde belirlenemeyen bağlı menkul kıymetler, değer düşüklüğü ile ilgili karşılık düşüldükten sonra, maliyet bedelleri ile finansal tablolara yansıtılmaktadır.

Faaliyetleri ağırlıklı olarak sigorta ile bağlantılı olan şirketlere isteğe bağlı olarak 2021 yılına kadar geçici olarak TFRS 9’u uygulama muafiyeti getirecektir. TFRS 9 uygulamayı erteleyen işletmeler hali hazırda var olan TMS 39, ‘Finansal Araçlar’ standardını uygulamaya devam edeceklerdir

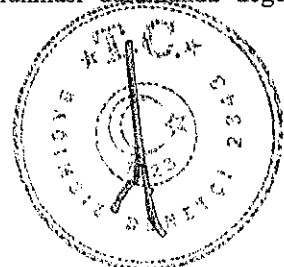
Kayıtlardan Çıkarma

Finansal varlıklar, Şirket bu varlıkların üzerindeki sözleşmeye bağlı haklardaki kontrolü kaybettiği zaman kayıtlardan çıkarılır. Bu durum bu hakların gerçekleşmesi, vadesinin dolması veya teslim edilmesi durumunda oluşur.

2.9 Varlıklarda Değer Düşüklüğü

Finansal Varlıklarda Değer Düşüklüğü

Şirket her raporlama döneminde, bir finansal varlık veya finansal varlık grubunun değer düşüklüğüne uğradığına ilişkin ortada tarafsız göstergelerin bulunup bulunmadığı hususunu değerlendirir. Bir finansal varlık ya da finansal varlık grubu, sadece ve sadece ilgili varlığın ilk muhasebeleştirilmesinden sonra bir veya birden fazla zarar/kayıp olayının meydana geldiğine ve söz konusu zarar olayının ilgili finansal varlığın veya varlık grubunun güvenilir bir biçimde tahmin edilebilen gelecekteki tahmini nakit akışları üzerindeki etkisi sonucunda değer düşüklüğüne uğradığına ilişkin tarafsız bir göstergenin bulunması durumunda değer düşüklüğüne uğradığı varsayılır ve değer düşüklüğü zararı oluşur.



DUBAİ STARR SİGORTA ANONİM ŞİRKETİ

1 OCAK – 30 HAZİRAN 2019 HESAP DÖNEMİNE AİT FİNANSAL TABLOLARA İLİŞKİN AÇIKLAYICI DİPNOTLAR (Para birimi Türk Lirası (“TL”) olarak gösterilmiştir.)

Alacaklar, tahsil edilememe riskine karşı özel karşılıkları düşüldükten sonraki net tutarlarıyla gösterilmiştir. Kredi ve alacak tutarlarının tahsil edilemeyecek olduğunu düzenli incelemeler neticesinde gösteren bir durumun söz konusu olması halinde alacaklar için tahsil edilebileceği tutara kadar özel karşılık ayrılır.

Sermaye araçlarının geri kazanılabilir tutarı o aracın gerçeğe uygun değeridir. Gerçeğe uygun değerleriyle ölçülen borçlanma araçlarının geri kazanılabilir tutarı tahmini gelecekteki nakit akımlarının piyasadaki faiz oranları ile bugünkü değere indirgenmiş halini ifade eder.

Değer düşüklüğü kayıtlara alındıktan sonra oluşan bir olay eğer değer düşüklüğünün geri çevrilmesini nesnel olarak sağlıyorsa değer düşüklüğünün geri çevrimi yapılır. İtfa edilmiş maliyet ile ölçülen finansal varlıklar ile satılmaya hazır finansal varlık ve alım satım amaçlı finansal varlık olarak sınıflandırılmış borçlanma senetlerindeki değer düşüklüğünün geri çevrilmesi kar veya zarardan yapılır. Satılmaya hazır finansal varlık olarak sınıflandırılmış sermaye araçlarından oluşan finansal varlıklardaki değer düşüklüğünün geri çevrilmesi ise doğrudan özkaynaklardan yapılır.

Finansal Olmayan Varlıklarda Değer Düşüklüğü

Şirket, her raporlama döneminde varlıklarının değer düşüklüğüne uğramış olabileceğine dair herhangi bir göstergenin bulunup bulunmadığını değerlendirmektedir. Böyle bir göstergenin mevcut olması durumunda ilgili varlığın geri kazanılabilir tutarını “TMS 36 – Varlıklarda Değer Düşüklüğüne İlişkin Türkiye Muhasebe Standardı” çerçevesinde tahmin etmekte ve geri kazanılabilir tutarın ilgili varlığın defter değerinin altında olması durumunda değer düşüklüğü karşılığı ayırmaktadır.

Dönemin reeskont ve karşılık giderleri *Not 47*'de detaylı olarak sunulmuştur.

2.10 Türev Finansal Araçlar

Şirket'in 30 Haziran 2019 ve 31 Aralık 2018 tarihleri itibariyle türev finansal araçları bulunmamaktadır.

2.11 Finansal Varlıkların Netleştirilmesi (Mahsup Edilmesi)

Finansal varlık ve yükümlülükler, gerekli kanuni hakkın bulunması, söz konusu varlık ve yükümlülükleri net olarak değerlendirmeye niyet olması veya varlıkların elde edilmesi ile yükümlülüklerin yerine getirilmesinin birbirini takip ettiği durumlarda net olarak gösterilirler.

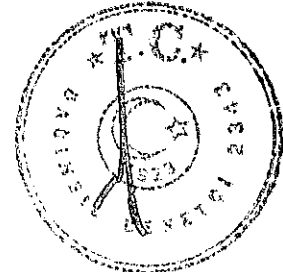
2.12 Nakit ve Nakit Benzerleri

Nakit ve nakit benzerleri, eldeki nakit, banka mevduatları ile tutarı belirli, nakde kolayca çevrilebilen, kısa vadeli, yüksek likiditeye sahip ve değerindeki değişim riski önemsiz olan üç ay veya üç aydan kısa yatırımları içermektedir.

Nakit akış tablosuna esas teşkil eden nakit ve nakit benzerleri aşağıda gösterilmiştir:

Hesap Adı	30 Haziran 2019	31 Aralık 2018
Bankalar	134.999.063	122.184.171
Banka garantili ve üç aydan kısa vadeli kredi kartı alacakları	6.662.603	15.288.005
Nakit ve Nakit Benzerleri Toplamı	141.661.666	137.472.176
Eksi - Bloke mevduatlar (14 no'lu dipnot) (*)	(26.870.203)	(28.561.833)
Eksi - Faiz tahakkukları	(802.324)	(168.274)
Nakit Akış Tablosundaki Nakit ve Nakit Benzerleri Toplamı	113.989.139	108.742.069

(*) Bloke vadeli mevduatlardaki değişim nakit akım tablosunda esas faaliyetlerden diğer nakit çıkışları içerisine dahil edilmiştir.



DUBAİ STARR SİGORTA ANONİM ŞİRKETİ

1 OCAK – 30 HAZİRAN 2019 HESAP DÖNEMİNE AİT FİNANSAL TABLOLARA İLİŞKİN AÇIKLAYICI DİPNOTLAR

(Para birimi Türk Lirası ("TL") olarak gösterilmiştir.)

2.13 Sermaye

Şirket'in 30 Haziran 2019 ve 31 Aralık 2018 tarihleri itibarıyla sermayenin dağılımı aşağıdaki gibidir:

Sermayedarın Adı	30 Haziran 2019		31 Aralık 2018	
	Pay Oranı (%)	Pay Tutarı	Pay Oranı (%)	Pay Tutarı
Oman Insurance Company (P.S.C)	51,00	26.214.000	51,00	26.214.000
Starr Insurance and Reinsurance Ltd.	49,00	25.186.000	49,00	25.186.000
Toplam Sermaye	100,00	51.400.000	100,00	51.400.000
Ödenmemiş Sermaye		-		-
Toplam		51.400.000		51.400.000

31 Temmuz 2018 tarihli 9632 sayılı Türkiye Ticaret Sicil Gazetesi'nde belirtildiği ve 25 Temmuz 2018 tarihinde tescil edildiği üzere Şirket sermayesi 39.100.000 TL'den 51.400.000 TL'ye çıkarılmıştır. Söz konusu 12.300.000 TL tutarındaki sermaye artışının ¼'üne tekabül eden 3.075.000 TL'si tescil tarihinden önce nakit olarak tüm hissedarlarca ödenmiştir. Kalan ¼'üne tekabül eden 9.225.000 TL'nin tamamı ise 31 Aralık 2018 tarihine kadar hissedarlar tarafından nakden ödenmiştir.

30 Haziran 2019 ve 31 Aralık 2018 tarihleri itibarıyla sermayeyi temsil eden pay senetlerine tanınan imtiyaz bulunmamaktadır.

Şirket 30 Haziran 2019 ve 31 Aralık 2018 tarihleri itibarıyla kayıtlı sermaye sistemine tabi değildir.

Sermaye ile ilgili diğer bilgiler 15 no'lu dipnotta açıklanmıştır.

2.14 Sigorta ve Yatırım Sözleşmeleri – Sınıflandırma

Sigorta Sözleşmeleri

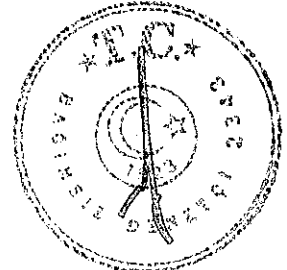
Sigorta sözleşmeleri sigorta riskini transfer eden sözleşmelerdir. Sigorta sözleşmeleri sigortalıyı hasar olayının olumsuz ekonomik sonuçlarına karşı sigorta poliçesinde taahhüt edilen şart ve koşullar altında korur.

Şirket tarafından üretilen temel sigorta sözleşmeleri aşağıda da anlatıldığı gibi, kara araçları, kaza, yangın, sağlık, mühendislik ve nakliyat gibi hayat dışı branşlardaki sigorta sözleşmeleridir:

Sağlık branşında üretilen sigorta sözleşmelerinde sigortalının teşhis, tanı ve tedavi hasarları sözleşme teminatlarını oluşturmaktadır. Yangın sigorta sözleşmeleri, ev ve iş yeri için yangın ve hırsızlık teminatı başta olmak üzere mali mesuliyet, kira kaybı, cam kırılması ve kar kaybı gibi farklı ek teminatları da kapsamaktadır. Nakliyat sigortası (tekne, kara veya hava nakil vasıtaları) ve taşıma halindeki mal sigortalarını kapsamaktadır. Şirket inşaat, montaj, makine kırılması, elektronik cihaz, kar kaybı gibi teminatların verildiği genel zararlar sigorta sözleşmeleri ile kasko, muhtelif üçüncü şahıs sorumluluk, emniyeti suistimal gibi teminatların verildiği kara araçları branşı sigorta sözleşmeleri de yazmaktadır. Ayrıca Doğal Afet Sigortaları Kurumu ("DASK") tarafından üretilen zorunlu deprem sigortası sözleşmeleri de bulunmaktadır. Sigorta sözleşmelerinden oluşan gelir ve yükümlülüklerin hesaplama esasları 2.21 ve 2.24 no'lu dipnotlarda açıklanmıştır.

Reasürans Sözleşmeleri

Reasürans sözleşmeleri, Şirket tarafından imzalanan bir veya daha fazla sigorta sözleşmesiyle ilgili oluşabilecek kayıplar için Şirket ve reasürans şirketi tarafından yürürlüğe konulan ve sözleşme türüne göre alınan korumalara istinaden primi reasüröre ödenen sözleşmelerdir.



DUBAİ STARR SİGORTA ANONİM ŞİRKETİ

1 OCAK – 30 HAZİRAN 2019 HESAP DÖNEMİNE AİT FİNANSAL TABLOLARA İLİŞKİN AÇIKLAYICI DİPNOTLAR (Para birimi Türk Lirası (“TL”) olarak gösterilmiştir.)

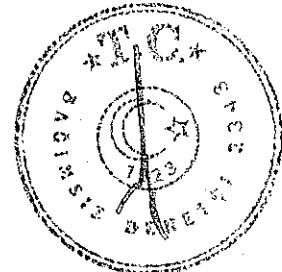
Şirket'in faaliyette bulunduğu branşlara bağlı olarak 30 Haziran 2019 tarihi itibarıyla yürürlükte bulunan bölüsmeli eksedan ve kotpar reasürans anlaşmaları ile hasar fazlası reasürans anlaşmaları bulunmaktadır. Şirket'in bölüsmeli reasürans anlaşmaları olarak, nakliyat emtea branşında kotpar-eksedan & nakliyat tekne branşında eksedan, yangın & doğal afetler, genel kaza & sorumluluk, mühendislik, kasko (yalnızca yüksek değerli ve ağır ticari araçları için) ve tıbbi kötü uygulama zorunlu mali mesuliyet branşlarında ise kotpar reasürans anlaşmaları bulunmaktadır. Bölüşmesiz reasürans anlaşmaları ise; Yangın, Mühendislik, Ferdi Kaza (terör ve doğal afetler) & Kasko (terör ve doğal afetler), Nakliyat, Genel Kaza & Sorumluluk, Ferdi Kaza branşları için yapılmış olup; Şirket'in saklama payında kalan riskine karşı koruma sağlanmıştır. Alınan hasar fazlası korumalarına ilişkin reasüröre prim ödemeleri gerçekleştirilmektedir. Hasar fazlası reasürans anlaşmaları çerçevesinde ödenen bu primler ilgili dönem boyunca tahakkuk esasına uygun olarak muhasebeleştirilmektedir. Diğer yıllık reasürans sözleşmeleri çerçevesinde devredilen prim, alınan komisyon ve ödenen hasarlar, ilgili oldukları sigorta sözleşmelerinden kaynaklanan gelir ve yükümlülükler ile aynı bazda kayıtlara yansıtılır.

Sosyal Güvenlik Kurumu'na Aktarılan Primler

25 Şubat 2011 tarihinde Resmi Gazete'de yayımlanan 6111 sayılı “Bazı Alacakların Yeniden Yapılandırılması ile Sosyal Sigortalar ve Genel Sağlık Sigortası Kanun ve Diğer Bazı Kanun ve Kanun Hükmünde Kararnemelerde Değişiklik Yapılması Hakkında Kanun”un 59. maddesiyle değişik 2918 sayılı Karayolları Trafik Kanunu'nun (“Kanun”) 98. maddesi ile trafik kazaları nedeniyle ilgililere yapılan sağlık hizmet bedellerinin tahsil ve tasfiyesi yeni usul ve esaslara bağlanmıştır. Bu çerçevede trafik kazaları sebebiyle bütün resmi ve özel sağlık kurum ve kuruluşlarının sundukları sağlık hizmet bedelleri kazazedenin sosyal güvencesi olup olmadığına bakılmaksızın Sosyal Güvenlik Kurumu (“SGK”) tarafından karşılanacaktır. Yine Kanun'un Geçici 1. maddesine göre Kanun'un yayımlandığı tarihten önce meydana gelen trafik kazaları nedeniyle sunulan sağlık hizmetleri bedellerinin SGK tarafından karşılanması hükme bağlanmıştır.

Kanun'un söz konusu maddeleri çerçevesinde oluşacak hizmet bedelleri ile ilgili olarak sigorta şirketlerinin yükümlülüğü, Hazine ve Maliye Bakanlığı tarafından yayımlanan 27 Ağustos 2011 tarihli “Trafik Kazaları Nedeniyle İlgililere Sunulan Sağlık Hizmet Bedellerinin Tahsiline İlişkin Usul ve Esaslar Hakkında Yönetmelik” (“Yönetmelik”), 15 Eylül 2011 tarih ve 2011/17 sayılı “Trafik Kazaları Nedeniyle İlgililere Sunulan Sağlık Hizmet Bedellerinin Tahsiline İlişkin Usul ve Esaslar Hakkında Yönetmelik Uygulamasına İlişkin Usul ve Esaslar Hakkında Genelge” (“2011/17 sayılı Genelge”), 17 Ekim 2011 tarih ve 2011/18 sayılı “Sosyal Güvenlik Kurumu'na (SGK) Tedavi Masraflarına İlişkin Yapılan Ödemelerin Muhasebeleştirilmesine ve Sigortacılık Hesap Planında Yeni Hesap Kodu Açılmasına Dair Genelge” (“2011/18 sayılı Genelge”), 16 Mart 2012 tarih ve 2012/3 sayılı “Trafik Kazaları Nedeniyle İlgililere Sunulan Sağlık Hizmet Bedellerinin Tahsiline İlişkin Usul ve Esaslar Hakkında Yönetmelik Uygulamasına İlişkin Usul ve Esaslar Hakkında Genelge'de Değişiklik Yapılmasına İlişkin Genelge” (“2012/3 sayılı Genelge”) ve 30 Nisan 2012 tarih ve 2012/6 sayılı “Trafik Kazaları Nedeniyle İlgililere Sunulan Sağlık Hizmet Bedellerinin Tahsiline İlişkin Usul ve Esaslar Hakkında Yönetmelikte Yapılan Değişikliğe İlişkin Sektör Duyurusu”nda (“2012/6 no'lu Sektör Duyurusu”) açıklanan esaslara göre belirlenmiştir (2.24 no'lu dipnot). Bu çerçevede, Kanun'un yayımlandığı tarihten sonra meydana gelen trafik kazalarından kaynaklanan tedavi masraflarıyla ilgili olmak üzere, Şirket'in “Zorunlu Taşımacılık Sigortası”, “Zorunlu Trafik Sigortası” ve “Zorunlu Koltuk Ferdi Kaza Sigortası” branşlarında 25 Şubat 2011 tarihinden sonra yapılan poliçelere ilişkin olarak Yönetmelik, 2011/17 sayılı Genelge, 2012/3 sayılı Genelge ve 2012/6 no'lu Sektör Duyurusu kapsamında belirlenen primleri SGK'ya aktarması gerekmektedir.

Şirket yukarıda anlatılan esaslar çerçevesinde 1 Ocak-30 Haziran 2019 ara hesap döneminde -0- TL (1 Ocak-30 Haziran 2018: -0- TL) tutarında devredilecek prim ve 30 Haziran 2019 tarihi itibarıyla -0- TL (31 Aralık 2018: -0- TL) tutarında kazanılmamış primler karşılığı hesaplamış ve sırasıyla “SGK'ya aktarılan primler” ve “Kazanılmamış primler karşılığı SGK payı” hesapları altında muhasebeleştirmiştir (19 no'lu dipnot).



DUBAİ STARR SİGORTA ANONİM ŞİRKETİ

1 OCAK – 30 HAZİRAN 2019 HESAP DÖNEMİNE AİT FİNANSAL TABLOLARA İLİŞKİN AÇIKLAYICI DİPNOTLAR (Para birimi Türk Lirası (“TL”) olarak gösterilmiştir.)

Bununla birlikte, Türkiye Sigorta ve Reasürans Şirketleri Birliği Yönetim Kurulu'nun 22 Eylül 2011 tarih ve 18 no'lu toplantısında, Yönetmelik ve 2011/17 sayılı Genelge hakkında yürütmenin durdurulması ve iptali, Kanun'un ilgili maddelerinin de Anayasa'ya aykırılıktan iptali isteminin sağlanmasını teminen Danıştay'da dava açılmasına karar verilmiş olup hukuki süreç finansal tabloların hazırlandığı tarih itibariyle devam etmektedir.

Sigorta ve Yatırım Sözleşmelerinde İsteğe Bağlı Katılım Özellikleri

Bulunmamaktadır. (31 Aralık 2018: Bulunmamaktadır.)

2.16 İsteğe Bağlı Katılım Özelliği Olmayan Yatırım Sözleşmeleri

Bulunmamaktadır. (31 Aralık 2018: Bulunmamaktadır.)

2.17 Borçlar

20 no'lu dipnotta açıklanmıştır.

2.18 Vergiler

Kurumlar Vergisi

Türkiye'de, kurumlar vergisi oranı 2019 yılı için %22'dir (2018: %22). Kurumların 2018, 2019 ve 2020 yılı kazançlarında kurumlar vergisi %22 olarak uygulanacak olup bu oran ilk defa 2018 yılının birinci geçici vergi döneminde uygulanacaktır. Kurumlar vergisi oranı kurumların ticari kazancına vergi yasaları gereğince indirim kabul edilmeyen giderlerin ilave edilmesi, vergi yasalarında yer alan istisna (iştirak kazançları istisnası gibi) ve indirimlerin indirilmesi sonucu bulunacak vergi matrahına uygulanır. Kar dağıtılmadığı takdirde başka bir vergi ödenmemektedir.

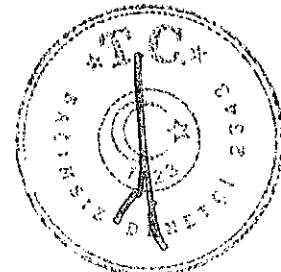
Türkiye'deki bir işyeri ya da daimi temsilcisi aracılığı ile gelir elde eden dar mükellef kurumlar ile Türkiye'de yerleşik kurumlara ödenen kâr paylarından (temettü) stopaj yapılmaz. Bunların dışında kalan kişi ve kurumlara yapılan temettü ödemeleri %15 oranında stopaja tabidir. Kârın sermayeye ilavesi, kâr dağıtımını sayılmaz ve stopaj uygulanmaz.

Kurumlar üçer aylık mali kârları üzerinden %22 oranında geçici vergi hesaplar ve o dönemi izleyen ikinci ayın 17'üncü gününe kadar beyan edip 17'nci günü akşamına kadar öderler. Yıl içinde ödenen geçici vergi o yıla ait olup izleyen yıl verilecek kurumlar vergisi beyannamesi üzerinden hesaplanacak kurumlar vergisinden mahsup edilir. Mahsuba rağmen ödenmiş geçici vergi tutarı kalması durumunda bu tutar nakden iade alınabileceği gibi devlete karşı olan diğer mali borçlara da mahsup edilebilir.

Kanunla 5520 sayılı Kurumlar Vergisi Kanununda yapılan değişiklik sonucu, 5 Aralık 2017 tarihinden itibaren geçerli olmak üzere kurumların, en az iki tam yıl süreyle aktiflerinde yer alan taşınmazların satışından doğan kazançlar için tanınan %75'lik istisna %50 olarak uygulanacaktır.

Türk vergi mevzuatına göre beyanname üzerinde gösterilen mali zararlar 5 yılı aşmamak kaydıyla dönem kurum kazancından indirilebilirler. Ancak, mali zararlar, geçmiş yıl kârlarından mahsup edilemez.

Türkiye'de ödenecek vergiler konusunda vergi otoritesi ile mutabakat sağlamak gibi bir uygulama bulunmamaktadır. Kurumlar vergisi beyannameleri hesap döneminin kapandığı ayı takip eden dördüncü ayın 25'inci günü akşamına kadar bağlı bulunulan vergi dairesine verilir. Bununla beraber, vergi incelemesine yetkili makamlar beş yıl zarfında muhasebe kayıtlarını inceleyebilir ve hatalı işlem tespit edilirse ödenecek vergi miktarları değişebilir.



DUBAİ STARR SİGORTA ANONİM ŞİRKETİ

1 OCAK – 30 HAZİRAN 2019 HESAP DÖNEMİNE AİT FİNANSAL TABLOLARA İLİŞKİN AÇIKLAYICI DİPNOTLAR

(Para birimi Türk Lirası (“TL”) olarak gösterilmiştir.)

30 Aralık 2003 tarihinde Resmi Gazete’de yayımlanan, 5024 sayılı Vergi Usul Kanunu, Gelir Vergisi Kanunu ve Kurumlar Vergisi Kanunu’nda Değişiklik Yapılması Hakkında Kanun (“5024 sayılı Kanun”), kazançlarını bilanço esasına göre tespit eden gelir veya kurumlar vergisi mükelleflerin finansal tablolarını 1 Ocak 2004 tarihinden başlayarak enflasyon düzeltmesine tabi tutmasını öngörmektedir. Anılan yasa hükmüne göre enflasyon düzeltmesi yapılabilmesi son 36 aylık kümülatif enflasyon oranının (TÜİK TEFE artış oranının) %100’ü ve son 12 aylık enflasyon oranının (TÜİK TEFE artış oranının) %10’u aşması gerekmektedir. 2019 ve 2018 yıllarında söz konusu şartlar sağlanmadığı için enflasyon düzeltmesi yapılmamıştır (35 no’lu dipnot).

Ertelemiş Vergi

Ertelemiş vergi yükümlülüğü veya varlığı, varlıkların ve yükümlülüklerin finansal tablolarda gösterilen tutarları ile yasal vergi matrahı hesabında dikkate alınan tutarları arasındaki geçici farklılıkların bilanço yöntemine göre vergi etkilerinin yasallaşmış vergi oranları dikkate alınarak hesaplanmasıyla belirlenmektedir. Ertelemiş vergi yükümlülükleri vergilendirilebilir geçici farkların tümü için hesaplanırken, indirilebilir geçici farklardan oluşan ertelenmiş vergi varlıkları, gelecekte vergiye tabi kar elde etmek suretiyle söz konusu farklardan yararlanmanın kuvvetle muhtemel olması şartıyla hesaplanmaktadır.

30 Haziran 2019 tarihi itibarıyla Şirket dönem sonu finansal tablolarında 2.007.712 TL tutarında net ertelenmiş vergi varlığı yansıtılmıştır (31 Aralık 2018: 980.416 TL). (21 no’lu dipnot).

2.19 Çalışanlara Sağlanan Faydalar

Şirket, kıdem tazminatına ilişkin yükümlülüklerini “Çalışanlara Sağlanan Faydalara İlişkin Türkiye Muhasebe Standardı” (“TMS 19”) hükümlerine göre muhasebeleştirmekte ve bilançoda “Kıdem tazminatı karşılığı” hesabında sınıflandırmaktadır.

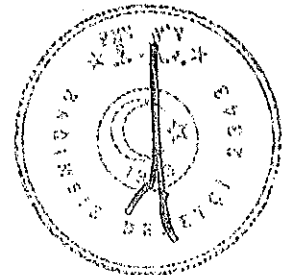
Şirket, Türkiye’de mevcut iş kanunlarına göre, emeklilik veya istifa nedeniyle ve İş Kanunu’nda belirtilen davranışlar dışındaki sebeplerle işine son verilen çalışanlara belirli bir toplu ödeme yapmakla yükümlüdür. Kıdem tazminatı karşılığı, İş Kanunu kapsamında oluşması muhtemel yükümlülüğün, belirli aktüeryal tahminler kullanılarak bugünkü değeri üzerinden hesaplanmıştır (22 no’lu dipnot).

2.20 Karşılıklar

Geçmiş olaylardan kaynaklanan mevcut bir yükümlülüğün bulunması, yükümlülüğün yerine getirilmesinin muhtemel olması ve söz konusu yükümlülük tutarının güvenilir bir şekilde tahmin edilebilir olması durumunda finansal tablolarda karşılık ayrılır. Karşılık olarak ayrılan tutar, yükümlülüğe ilişkin risk ve belirsizlikler göz önünde bulundurularak, bilanço tarihi itibarıyla yükümlülüğün yerine getirilmesi için yapılacak harcamanın tahmin edilmesi yoluyla hesaplanır. Karşılığın, mevcut yükümlülüğün karşılanması için gerekli tahmini nakit akımlarını kullanarak ölçülmesi durumunda söz konusu karşılığın defter değeri, ilgili nakit akımlarının bugünkü değerine eşittir.

Karşılığın ödenmesi için gerekli olan ekonomik faydanın bir kısmı ya da tamamının üçüncü taraflarca karşılanmasının beklendiği durumlarda, tahsil edilecek tutar, ilgili tutarın tahsil edilmesinin hemen hemen kesin olması ve güvenilir bir şekilde ölçülmesi halinde varlık olarak muhasebeleştirilir.

Geçmiş olaylardan kaynaklanan ve mevcudiyeti Şirket’in tam olarak kontrolünde bulunmayan gelecekteki bir veya daha fazla kesin olmayan olayın gerçekleşip gerçekleşmemesi ile teyit edilebilmesi mümkün yükümlülükler şarta bağlı yükümlülükler olarak değerlendirilmekte ve finansal tablolara dahil edilmemektedir (23 no’lu dipnot).



DUBAİ STARR SİGORTA ANONİM ŞİRKETİ

1 OCAK – 30 HAZİRAN 2019 HESAP DÖNEMİNE AİT FİNANSAL TABLOLARA İLİŞKİN AÇIKLAYICI DİPNOTLAR (Para birimi Türk Lirası (“TL”) olarak gösterilmiştir.)

2.21 Gelirlerin Muhasebeleştirilmesi

Yazılan primler

Yazılan primler, dönem içinde tanzim edilen poliçe primlerinden iptaller çıktıktan sonra kalan tutarı ifade etmektedir. 2.24 no’lu dipnotta açıklandığı üzere prim gelirleri, yazılan primler üzerinden kazanılmamış prim karşılığı ayrılması suretiyle tahakkuk esasına göre finansal tablolara yansıtılmaktadır.

Komisyon gelirleri

Reasürörlere devredilen primler nedeniyle alınan komisyonların gelecek dönem veya dönemlere isabet eden kısmı ertelenmiş komisyon gelirleri olarak muhasebeleşmektedir.

Rücu ve Sovtaj Gelirleri

30 Haziran 2019 tarihi itibarıyla hazırlanan finansal tablolarda Hazine ve Maliye Bakanlığı tarafından yayımlanan 10 Şubat 2015 tarih ve 2015/6 sayılı “Rücu ve Sovtaj Gelirlerine İlişkin Genelge”ye istinaden Şirket, tazminat ödemesini gerçekleştirerek sigortalılarından ibraname veya ödemenin yapıldığına dair belgenin alınmış olunması ve karşı sigorta şirketine ya da 3. şahıslara bildirim yapılması kaydıyla, borçlu sigorta şirketinin teminat limitine kadar olan rücu alacağı tahakkuk ettirmektedir. Söz konusu tutarın tazminat ödemesini takip eden altı ay içerisinde karşı sigorta şirketinden veya dört ay içerisinde 3. şahıslardan tahsil edilememesi durumlarında bu alacaklar için alacak karşılığı ayrılmakta ve bilançoda sigortacılık faaliyetlerinden alacaklar karşılığı hesabı altında muhasebeleştirilmektedir.

Bu çerçevede, 30 Haziran 2019 tarihi itibarıyla tahakkuk ettirilmiş olan rücu alacağı tutarı 2.333.087 TL (31 Aralık 2018: 3.002.453 TL) ve bu alacaklar için ayrılan karşılık tutarı ise ters yönlü 960.787 TL’dir (31 Aralık 2018: 162.327 TL) (12.1 ve 17 no’lu dipnot).

Faiz Gelirleri

Faiz gelirleri ilgili dönemdeki gelir tablosunda tahakkuk esasına göre muhasebeleştirilmektedir. Faiz geliri sabit getirili yatırım araçlarının kuponlarından sağlanan gelirleri ve iskontolu devlet tahvillerinin iç iskonto esasına göre değerlendirilmelerini kapsar.

2.22 Finansal Kiralamalar

Mülkiyete ait risk ve kazanımların önemli bir kısmının kiracıya ait olduğu kiralama işlemleri, finansal kiralama olarak sınıflandırılırken diğer kiralamalar faaliyet kiralaması olarak sınıflandırılır.

Finansal kiralama ile elde edilen varlıklar, kiralama tarihindeki varlığın makul değeri, ya da asgari kira ödemelerinin bugünkü değerinden düşük olanı kullanılarak aktifleştirilir. Kiralayana karşı olan yükümlülük, bilançoda finansal kiralama yükümlülüğü olarak gösterilir. Finansal kiralama ödemeleri, finansman gideri ve finansal kiralama yükümlülüğündeki azalışı sağlayan anapara ödemesi olarak ayrılır ve böylelikle borcun geri kalan anapara bakiyesi üzerinden sabit bir oranda faiz hesaplanmasını sağlar. Finansman giderlerinin aktifleştirilen kısmı haricindeki bölümü gelir tablosuna kaydedilir.

Operasyonel kiralama

Kiraya veren tarafın kiralanan varlığın tüm risk ve menfaatlerini kendinde tuttuğu kiralamalar operasyonel kiralama olarak sınıflandırılmaktadır. Operasyonel kira ödemeleri konsolide olmayan gelir tablosunda kira süresi boyunca doğrusal olarak gider kaydedilmektedir.

Faaliyet kiralamaları için yapılan ödemeler (kiralayandan kira işleminin gerçekleşebilmesi için alınan veya alınacak olan teşvikler ile kiralama işlemi için aracılarla yapılan ödemeler kira dönemi boyunca doğrusal yöntem ile gelir tablosuna kaydedilir), kira dönemi boyunca doğrusal yöntem ile gelir tablosuna kaydedilir.



DUBAİ STARR SİGORTA ANONİM ŞİRKETİ

1 OCAK – 30 HAZİRAN 2019 HESAP DÖNEMİNE AİT FİNANSAL TABLOLARA İLİŞKİN AÇIKLAYICI DİPNOTLAR

(Para birimi Türk Lirası ("TL") olarak gösterilmiştir.)

2.23 Kar Payı Dağıtımı

Temettü borçları kar dağıtımının bir unsuru olarak beyan edildiği dönemde yükümlülük olarak finansal tablolara yansıtılır.

2.24 Teknik Karşılıklar

Kazanılmamış Primler Karşılığı

Kazanılmamış primler karşılığı, 7 Ağustos 2007 tarih ve 26606 Sayılı Resmi Gazete'de yayımlanan ve 1 Ocak 2008 tarihinden itibaren yürürlüğe giren "Sigorta ve Reasürans ile Emeklilik Şirketlerinin Teknik Karşılıklarına ve Bu Karşılıkların Yatırılacağı Varlıklara İlişkin Yönetmelik" (Teknik Karşılıklar Yönetmeliği) uyarınca 14 Haziran 2007 tarihinden önce tanzim edilmiş poliçelerde bulunan deprem teminatı primleri ile nakliyat branşı primleri hariç olmak üzere 1 Ocak – 30 Haziran 2019 dönemi içinde yapılan ve bilanço tarihi itibarıyla yürürlükte bulunan sigorta sözleşmeleri için tahakkuk etmiş primlerin herhangi bir indirim yapılmaksızın brüt olarak gün esasına göre ertesi hesap dönemine sarkan kısmından oluşmaktadır. 4 Temmuz 2007 tarihli Hazine ve Maliye Bakanlığı Genelgesi kapsamında 14 Haziran 2007 tarihinden sonra tanzim edilen poliçelerde bulunan deprem teminatı primleri için kazanılmamış primler karşılığı hesaplanmaktadır. Nakliyat sigorta sözleşmelerinde ise ilgili karşılık son üç ayda yazılan net primlerin %50'si alınarak hesaplanmaktadır. Belirli bir bitiş tarihi olmayan emtea nakliyat branşı poliçeleri için son üç ayda yazılan primlerin %50'si kazanılmamış primler karşılığı olarak ayrılmaktadır (17 no'lu dipnot).

Hazine ve Maliye Bakanlığı'nın 27 Mart 2009 tarihinde yayınladığı "Teknik Karşılıklar ile İlgili Mevzuatın Uygulanmasına İlişkin Sektör Duyurusu" itibarıyla kazanılmamış primler karşılığında dikkate alınan poliçelerin başlangıç ve bitiş tarihleri öğleyin saat 12:00 olarak varsayılarak, tüm poliçeler düzenlendiği gün ile bitiş günü için yarım gün olarak dikkate alınır.

Kazanılmamış primler karşılığı reasürör payı tutarının hesabında yürürlükte bulunan reasürans anlaşmalarının şartları ile komisyonları dikkate alınmaktadır.

Ertelenen Komisyon Gider ve Gelirleri


Hazine ve Maliye Bakanlığı tarafından yayımlanan 28 Aralık 2007 tarih ve 2007/25 sayılı Genelge uyarınca, yazılan primler için aracılara ödenen komisyonlar ile reasürörlere devredilen primler nedeniyle alınan komisyonların gelecek dönem veya dönemlere isabet eden kısmı, bilançoda sırasıyla "ertelenmiş üretim giderleri" ve "ertelenmiş komisyon gelirleri" hesaplarında, gelir tablosunda ise faaliyet giderleri hesabı altında netleştirilerek muhasebeleştirilmektedir.

Finansal tablolara 30 Haziran 2019 tarihi itibarıyla 18.903.768 TL (31 Aralık 2018: 17.175.094 TL) tutarında ertelenmiş üretim gideri ve 19.363.736 TL (31 Aralık 2018: 18.922.260 TL) tutarında ertelenmiş komisyon geliri olarak yansıtılmıştır.

Devam Eden Riskler Karşılığı

Teknik Karşılıklar Yönetmeliği uyarınca devam eden riskler karşılığı, sigorta sözleşmesinin süresi boyunca üstlenilen risk düzeyi ile kazanılan primlerin zamana bağlı dağılımının uyumlu olmadığı kabul edilen sigorta branşlarında, kazanılmamış primler karşılığının şirketin taşıdığı risk ve beklenen masraf düzeyine göre yetersiz kalması halinde ayrılmaktadır.

Şirketler devam eden riskler karşılığı ayırırken, yürürlükte bulunan sigorta sözleşmeleri dolayısıyla ortaya çıkabilecek tazminatların ilgili sözleşmeler için ayrılmış kazanılmamış primler karşılığından fazla olma ihtimaline karşı, her hesap dönemi itibarıyla, son 12 ayı kapsayacak şekilde yeterlilik testi yapmak zorundadır. Hazine ve Maliye Bakanlığı'nca belirlenecek branşlar için beklenen hasar prim oranının %95'in üzerinde olması halinde, %95'i aşan oranın net kazanılmamış primler karşılığı ile çarpılması sonucunda bulunan tutar o branşın devam eden riskler karşılığı olarak hesaplanır.



DUBAİ STARR SİGORTA ANONİM ŞİRKETİ

1 OCAK – 30 HAZİRAN 2019 HESAP DÖNEMİNE AİT FİNANSAL TABLOLARA İLİŞKİN AÇIKLAYICI DİPNOTLAR

(Para birimi Türk Lirası ("TL") olarak gösterilmiştir.)

Hazine ve Maliye Bakanlığı 18 Temmuz 2012 tarihli 2012/13 sayılı sektör duyurusu 7. maddesi devam eden riskler karşılığı hesaplamasında muallak tazminat karşılığı veya kazanılmamış primler karşılığı hesaplama yöntemlerinin değiştirilmesi halinde oluşacak yanıltıcı etkinin ortadan kaldırılmasını teminen devam eden riskler karşılığı hesaplamasına konu önceki dönem muallak tazminat karşılığı ve kazanılmamış primler karşılığı hesaplamalarının yeni yöntemle göre yapılmasını hüküm altına almıştır. 17 Temmuz 2012 tarih, 28356 sayılı Resmi Gazetede yayımlanan Sigorta ve Reasürans ile Emeklilik Şirketlerinin Teknik Karşılıklarına ve Bu Karşılıkların Yatırılacağı Varlıklara İlişkin Yönetmelikte Değişiklik Yapılmasına Dair Yönetmelik uyarınca Şirket, 31 Aralık 2013 tarihinden itibaren gerçekleşmiş ancak rapor edilmemiş tazminat bedeli hesaplamasında aktüeryal zincirleme metodunu kullanmaya başlamasından dolayı devam eden riskler karşılığı hesaplamasında, devreden muallak tazminat tutarı yeni yöntemle göre hesaplanarak kullanılmıştır.

Hazine ve Maliye Bakanlığı 2012/15 sayılı genelge ile 2007/21 sayılı genelgenin ikinci paragrafında yer alan "Bu kapsamda, Devam Eden Riskler Karşılığının hesaplanmasında; 5684 sayılı Sigortacılık Kanunu çerçevesinde Müsteşarlıkça belirlenmiş olan Sigortacılık Tek Düzen Hesap Planında yer alan tüm alt branşların esas alınması uygun bulunmuştur." cümlesini 31 Aralık 2012 tarihinden geçerli olmak üzere "Bu kapsamda, Devam Eden Riskler Karşılığının hesaplanmasında; 5684 sayılı Sigortacılık Kanunu çerçevesinde Müsteşarlıkça belirlenmiş olan Sigortacılık Tek Düzen Hesap Planında yer alan tüm ana branşların esas alınması uygun bulunmuştur." şeklinde değiştirmiştir. İlgili değişiklik uyarınca yapılan yeni hesaplama göre 30 Haziran 2019 için net devam eden riskler karşılığı 2.882.732 TL olarak hesaplanmıştır (31 Aralık 2018: 1.029.244 TL).


Hazine ve Maliye Bakanlığı 2013/2 sayılı genelge hükümlerine göre net olarak hesaplanan devam eden riskler karşılığı 31 Aralık 2012 tarihinden itibaren brüt ve reasürans payı ayrı olarak hesaplanmaya başlamıştır. 30 Haziran 2019 itibariyle brüt devam eden riskler karşılığı 21.898.656 TL (31 Aralık 2018: 7.494.144 TL), devam eden riskler karşılığı reasürör payı 19.015.924 TL (31 Aralık 2018: 6.464.900 TL) olarak hesaplanmıştır.

Muallak Hasar ve Tazminat Karşılığı

Şirket, tahakkuk etmiş ve hesaben tespit edilmiş ancak daha önceki hesap dönemlerinde veya cari hesap döneminde fiilen ödenmemiş tazminat bedelleri veya bu bedel hesaplanamamış ise tahmini bedelleri ile gerçekleşmiş ancak rapor edilmemiş tazminat bedelleri için muallak tazminat karşılığı ayırmaktadır. Muallak tazminat karşılığı eksper raporlarına veya sigortalı ile eksperin değerlendirmelerine uygun olarak Şirket'in en iyi tahminleri çerçevesinde belirlenmektedir.

Tahakkuk etmiş ve hesaben tespit edilmiş muallak tazminat karşılığı ile içeriği ve uygulama esasları, Teknik Karşılıklar Yönetmeliği ve 5 Aralık 2014 tarih ve 2014/16 sayılı "Muallak Tazminat Karşılığına İlişkin Genelge" ("Genelge") ve ilgili düzenlemelerde belirlenmiş olan aktüeryal zincir merdiven yöntemleri kullanılarak belirlenen tutar arasındaki fark gerçekleşmiş ancak rapor edilmemiş tazminat bedeli olarak muhasebeleştirilmektedir.

Aktüeryal zincirleme merdiven yöntemi hesaplamaları brüt tutarlar üzerinden yapıp, Şirket'in yürürlükte bulunan veya ilgili reasürans anlaşmalarına bağlı olarak net rakamlara ulaşılmaktadır.




DUBAİ STARR SİGORTA ANONİM ŞİRKETİ

1 OCAK – 30 HAZİRAN 2019 HESAP DÖNEMİNE AİT FİNANSAL TABLOLARA İLİŞKİN AÇIKLAYICI DİPNOTLAR (Para birimi Türk Lirası ("TL") olarak gösterilmiştir.)

Şirket, 30 Haziran 2019 tarihi itibarıyla muallak hasar karşılığı hesaplamalarında büyük hasar elemesi yapmıştır. Genel sorumluluk, Genel Zararlar, Hava Araçları ve Finansal Kayıplar branşlarında elenen dosyalar bulunmaktadır. Branş bazında büyük hasar limitleri aşağıda sunulmuştur:

Ana Branş	Büyük Hasar Limiti	Eleme Yöntemi
Finansal Kayıplar	23.665.579	Yüzdelik Dilim
Genel Sorumluluk	844.412	Yüzdelik Dilim
Genel Zararlar	5.819.825	Box Plot
Hastalık / Sağlık	2.583.814	Box Plot
Hava Araçları	9.064.153	Box Plot
Hava Araçları Sorumluluk	374.045.455	Box Plot
Hukuksal Koruma	5.766	Box Plot
İhtiyari Mali Mesuliyet	10.095.154	Box Plot
Kara Araçları	1.026.891	Box Plot
Kaza	1.927.995	Box Plot
Kefalet	20.895.875	Box Plot
Nakliyat	18.013.141	Box Plot
Su Araçları	174.734.048	Box Plot
Yangın Ve Doğal Afetler	6.618.898	Box Plot

Şirket 2014/16 Sayılı Muallak Tazminat Karşılığına İlişkin Genelge ve 2015/7 Sayılı Muallak Tazminat Karşılığına İlişkin Genelgede (2014/16) Değişiklik Yapılmasına Dair Genelge çerçevesinde 30/06/2019 tarihi itibarıyla hesaplanan "Gerçekleşmiş Ancak Rapor Edilmemiş Hasar Karşılıkları" için Genel Sorumluluk ve Finansal Kayıplar branşlarında yüzdelik dilim, diğer branşlarda ise box plot yöntemi ile eleme uygulanmıştır. Zorunlu Trafik branşında veri seçimi ve büyük hasar elemesi ilgili genelgenin 2. paragrafındaki "IBNR, Şirket aktüeri tarafından hesaplanacaktır. Her branş bazında olmak üzere; kullanılacak olan verinin seçimi, düzeltme işlemleri, en uygun metodun ve gelişim faktörlerinin seçimi ile gelişim faktörlerine müdahale aktüeryal yöntemler kullanılarak Şirket aktüeri tarafından yapılacak ve bu hususlar Aktüerler Yönetmeliği'nin 11.maddesi uyarınca Müsteşarlığımıza gönderilecek aktüerya raporunda ayrıntılı biçimde değerlendirilecektir." ifadesine istinaden Şirket aktüerince yapılmıştır. Buna istinaden ilgili branşta ihbar adet tahminleri üzerinden, ortalama muallak tutarları dikkate alınarak IBNR hesaplaması yapılmıştır. Manuel dosya elemesi yapılmış olup, ortalama muallak tutar olarak en güncel ortalama muallak tutarına %9'dan 1,5 yıllık faiz işletilerek belirlenen hasar nedeni kırılımlı ortalama tutarlar dikkate alınmıştır. Hasarı olmayan Kredi branşında sektör gelişim katsayıları ve sektör hasar prim oranı (%93,89) kullanılarak Bornhuetter-Ferguson metoduna göre IBNR hesaplaması yapılmıştır. Kara Araçları Sorumluluk branşındaki ruhsat iptali sebebiyle Kara Araçları branşına ek teminat olarak verilen İhtiyari Mali Mesuliyet teminatlarına gelen hasarlar Kara Araçları üçgenlerine dâhil edilerek Kara Araçları branşı IBNR hesaplaması yapılmıştır. Ek olarak Kara Araçları branşına ek teminat olarak verilen Ferdi Kaza teminatlarına gelen hasarlar da Kara Araçları üçgenlerine dahil edilmiştir İhtiyari Mali Mesuliyet branşında öncelikle eskiden olduğu gibi tüm İhtiyari Mali Mesuliyet dosyaları (Kara Araçları branşına ek teminat olarak verilenler, Trafik branşına ek teminat olarak verilenler ve sadece İhtiyari Mali Mesuliyet poliçesi olarak verilenler) üzerinden IBNR hesaplaması yapılmıştır. Kara Araçları branşına ek teminat olarak verilenler haricinde 3 dosya mevcut olup, hasar adedi yetersizliği söz konusudur. Bu nedenle Kara Araçları branşına ek teminat olarak verilenler haricindekilerin gerçekleşen hasarının toplam gerçekleşen hasara oranı temel alınarak İhtiyari Mali Mesuliyet IBNR tutarına ulaşılmıştır. İhtiyari Mali Mesuliyet, Hava Araçları Sorumluluk, Genel Zararlar, Finansal Kayıplar ve Nakliyat branşlarında gerekli görülen yerlerde aktüeryal parametreleri ilgilendiren alanlara müdahaleler yapılmıştır.



DUBAİ STARR SİGORTA ANONİM ŞİRKETİ

1 OCAK – 30 HAZİRAN 2019 HESAP DÖNEMİNE AİT FİNANSAL TABLOLARA İLİŞKİN AÇIKLAYICI DİPNOTLAR

(Para birimi Türk Lirası (“TL”) olarak gösterilmiştir.)

2019 yılı için beklenenin üzerinde bir oran (%26) ile gerçekleşen asgari ücret artışından kaynaklanan hasar gelişimi için 2018 yıl sonunda Zorunlu Trafik, Genel Sorumluluk ve İhtiyari Mali Mesuliyet branşlarında ayrılan rezerv, asgari ücretin karşılıklara etkisine ilişkin gerçekleşen hasar gelişimi üzerinden gerçekleştirilen realizasyon tahmini dikkate alınarak belirlenen oran ölçüsünde serbest bırakılmıştır. Hesaplanan yıl sonundaki asgari ücret etkisinin realizasyon tahmini, brüt asgari ücret ve net asgari ücret tutarları 2019Ç2 dönemi için aşağıdaki tabloda yer almaktadır.

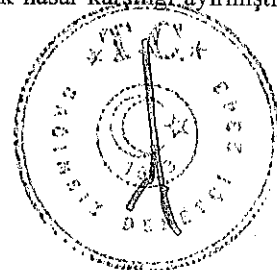
	Asgari Ücretin Realizasyon Tahmini	Asgari Ücret Etkisi Brüt	Asgari Ücret Etkisi Net
Zorunlu Trafik	51,26%	1.102.756	832.686
İhtiyari Mali Mesuliyet	23,55%	24.507	24.507
Genel Sorumluluk	13,77%	3.633.525	798.379
Toplam	-	4.760.789	1.655.573

2015/29 Sayılı “Muallak Tazminat Karşılığına İlişkin Genelgede (2014/16) Değişiklik Yapılmasına İlişkin Sektör Duyurusu”nda Muallak Tazminat Karşılığına İlişkin Genelgede Değişiklik Yapılmasına İlişkin Genelgede (2015/7) 31/03/2015 itibarıyla hesaplanan IBNR tutarının 31/12/2014 tarihli IBNR tutarından fazla olması kaydıyla, 31/03/2015 tarihli IBNR tutarının bu artış oranının %25’i esas alınarak yapılabileceği belirtilmektedir. 27/07/2015 tarihinde yayımlanan 2015/28 Sayılı “Muallak Tazminat Karşılığına İlişkin Genelgede (2014/16) Değişiklik Yapılmasına İlişkin Genelge” ile tanımlanan “IBNR hesabı sonucunda bulunan tutarın (a) bir önceki üç aylık dönemki tutardan (b) fazla olması halinde, 2015 yılı ikinci üç aylık döneminden başlayarak aradaki fark tutarının (a-b) üçer aylık dönemler itibarıyla; 2015 yılı için %2,5, %5, %10,...’u (b)’ye eklenerek IBNR hesabı yapılabilir” hükmü amirdir. 29/02/2016 tarihinde yayımlanan 2016/11 Sayılı “Muallak Tazminat Karşılığına İlişkin Genelgede (2014/16) Değişiklik Yapılmasına İlişkin Genelge” ile tanımlanan “IBNR hesabı sonucunda bulunan tutarın (a) bir önceki üç aylık dönemki tutardan (b) fazla olması halinde, 2016 yılı birinci üç aylık döneminden başlayarak aradaki fark tutarının (a-b) üçer aylık dönemler itibarıyla; 2016 yılı için %7,5, %7,5, %10,...’u, 2017 yılı için %12,5, %12,5, %15, %15’i, 2018 yılı için %20, %20, %25 ve %25, 2019 yılı için %40, %60, %80 ve %100’ü (b)’ye eklenerek IBNR hesabı yapılabilir” hükmü amirdir. Şirket 30/06/2019 tarihi itibarıyla Zorunlu Trafik ve Kredi branşları hariç diğer tüm branşlarda genelgede belirtilen oranlar üzerinden kademeli geçiş uygulamıştır.

Şirket 2016-22 sayılı Genelge uyarınca muallak tazminat karşılığının oluşturacağı nakit akışlarını iskonto etmiştir. İskonto tutarları Nakliyat braşı haricindeki tüm branşlar için ödenen üçgenleri üzerinden 15/04/2019 tarihinde yüklenen Tablo57-AZMM çalışma dosyasında hesaplanmıştır. Nakliyat branşında ise aynı Tablo57-AZMM çalışma dosyasında yer alan sektör iskonto oranları kullanılarak iskonto hesaplaması yapılmıştır. Aşağıdaki tabloda söz konusu hesaplama ile bulunan iskonto tutarları, iskonto öncesi muallak tazminat karşılığı ve iskonto sonrası brüt/net muallak tazminat karşılığı tutarları sunulmaktadır:

Branş	İskonto Öncesi Brüt		İskonto Sonrası Finansal	
	Muallak Tazminat Karşılığı	İskonto Tutarı	Tablolara Yansıtılan Brüt	Muallak Tazminat Karşılığı
Kara Araçları	10.027.823	466.990	9.560.833	
Su Araçları	(4.736)	(53)	(4.683)	
Zorunlu Trafik	30.234.845	787.517	29.447.328	
İhtiyari Mali Mesuliyet	448.818	43.421	405.398	
Hava Araçları Sorumluluk	3.854.130	-	3.854.130	
Yangın ve Doğal Afetler	15.217.333	(526.273)	15.743.605	
Hava Araçları	29.791	-	29.791	
Kaza	1.801.845	165.048	1.636.797	
Genel Zararlar	161.041.242	8.405.160	152.636.082	
Finansal Kayıplar	22.980.567	497.734	22.482.833	
Hastalık / Sağlık	244.358	20.578	223.780	
Nakliyat	1.179.158	(37.807)	1.216.965	
Kredi	(29.435)	-	(29.435)	
Genel Sorumluluk	61.448.619	14.810.884	46.637.735	
Kefalet	1.090.604	76.157	1.014.447	
Toplam	309.564.962	24.709.356	284.855.606	

Şirket, raporlama dönemi sonu itibarıyla 54.846.135 TL tutarında net muallak hasar karşılığı ayırmıştır. (31 Aralık 2018: 51.369.161 TL)



DUBAİ STARR SİGORTA ANONİM ŞİRKETİ

1 OCAK – 30 HAZİRAN 2019 HESAP DÖNEMİNE AİT FİNANSAL TABLOLARA İLİŞKİN AÇIKLAYICI DİPNOTLAR (Para birimi Türk Lirası (“TL”) olarak gösterilmiştir.)

Dengeleme Karşılığı

Teknik Karşılıklar Yönetmeliği uyarınca sigorta şirketleri, takip eden hesap dönemlerinde meydana gelebilecek tazminat oranlarındaki dalgalanmaları dengelemek ve katastrofik riskleri karşılamak üzere kredi ve deprem teminatları içeren sigorta sözleşmeleri için dengeleme karşılığı ayırmak zorundadırlar. Söz konusu karşılık her bir yıla tekabül eden net deprem ve kredi primlerinin %12’si oranında hesaplanır. Net primin hesaplanmasında, bölüşmesiz reasürans anlaşmaları için ödenen tutarlar devredilen prim olarak kabul edilir.

Cari yılda ayrılan dengeleme karşılığında olmamak kaydıyla, deprem tazminatları için ayrılan dengeleme karşılığının deprem nedeniyle yapılan tazminat ödemeleri ile eksper raporu veya afet durumunda resmi kurumlardan temin edilecek belgeler gibi kanıtlara dayanılarak ayrılan muallak tazminat karşılığının dengeleme karşılığında indirilmesi mümkün bulunmaktadır.

Şirket 30 Haziran 2019 ve 31 Aralık 2018 tarihleri itibariyle dengeleme karşılığında indirim yapmamış olup, 30 Haziran 2019 tarihi itibariyle 8.261.383 TL (31 Aralık 2018: 7.296.702 TL) tutarında dengeleme karşılığı ayırmıştır (17 ve 47.1 no’lu dipnotlar).

3. Önemli Muhasebe Tahminleri ve Hükümleri

Finansal tabloların hazırlanması, bilanço tarihi itibariyle raporlanan varlıklar ve yükümlülüklerin tutarlarını, şarta bağlı varlıkların ve yükümlülüklerin açıklanmasını ve hesap dönemi boyunca raporlanan gelir ve giderlerin tutarlarını etkileyebilecek tahmin ve varsayımların kullanılmasını gerektirmektedir. Muhasebe değerlendirme, tahmin ve varsayımları, geçmiş tecrübe ve diğer faktörler ile o günün koşullarıyla gelecekteki olaylar hakkında makul beklentiler dikkate alınarak değerlendirilir. Bu değerlendirme ve tahminler, yönetimin mevcut olaylar ve işlemlere ilişkin en iyi bilgilerine dayanmasına rağmen, fiili sonuçlar varsayımlarından farklılık gösterebilir.

Şirket için en önemli muhasebe tahminlerinden biri yürürlükte olan poliçelerinden doğacak teknik giderlere ilişkin nihai net yükümlülüklerin tahmin edilmesidir. Sigortacılık ile ilgili yükümlülüklerin tahmin edilmesi, doğası itibariyle çok sayıda belirsizliğin değerlendirilmesini içerir.


4. Sigorta ve Finansal Riskin Yönetimi

Sigorta riski

Sigorta sözleşmelerine ilişkin risk, sigorta konusu olayın gerçekleşmesi ihtimali ve bu olaydan kaynaklanacak olan hasar tutarının bilinmiyor olmasıdır. Sigorta sözleşmelerinin doğası gereği, söz konusu risk rastlantısaldır ve dolayısıyla tam olarak tahmin edilemez.

Fiyatlandırma ve karşılık ayırma metodlarına ihtimal teorisinin uygulandığı bir poliçe portföyünde, Şirket’in sigorta sözleşmeleriyle ilgili olarak maruz kaldığı temel risk, ödenen hasar ve tazminatların sigortacılık karşılıklarının kayıtlı değerlerinin üstünde gerçekleşmesidir. Şirket poliçe yazma stratejisini, kabul edilen sigorta risklerinin tipine ve oluşan hasarlara göre belirlemektedir.

Şirket söz konusu riskleri, şekillendirmiş olduğu poliçe yazma stratejisi ve bütün branşlarda tarafı olduğu reasürans anlaşmaları ile yönetmektedir.



DUBAİ STARR SİGORTA ANONİM ŞİRKETİ

1 OCAK – 30 HAZİRAN 2019 HESAP DÖNEMİNE AİT FİNANSAL TABLOLARA İLİŞKİN AÇIKLAYICI DİPNOTLAR (Para birimi Türk Lirası ("TL") olarak gösterilmiştir.)

Sigorta riskinin (sigorta edilen azami tutar) brans bazında dağılımı aşağıda özetlenmiştir:

Brans Adı	30 Haziran 2019	31 Aralık 2018
Yangın ve doğal afetler	261.941.962.096	195.132.035.407
Genel zararlar	153.048.475.447	134.702.797.994
Genel sorumluluk	30.959.924.851	29.522.613.035
Kaza	30.218.851.942	28.959.385.399
Kara araçları	10.811.737.790	19.199.500.568
Nakliyat	3.888.913.900	4.604.003.267
Hukuksal koruma	115.338.927	216.405.365
Kefalet	107.995.071	95.171.659
Su araçları	116.938.684	91.546.043
Hava Araçları	19.840.108.816	12.015.235.906
Finansal kayıplar	4.253.972.509	2.144.112.174
Kredi	423.984.121	423.984.123
Toplam	515.728.204.154	427.106.790.940

Duyarlılık analizleri

Finansal risk

Şirket, sahip olduğu finansal varlıkları, reasürans varlıkları ve sigortacılık yükümlülüklerinden dolayı finansal risklere maruz kalmaktadır. Özet olarak temel finansal risk, finansal varlıklardan sağlanan gelirlerin, sigorta sözleşmelerinden kaynaklanan yükümlülüklerin karşılanmasında yetersiz kalmasıdır. Finansal riskin en önemli bileşenleri piyasa riski (kur riski, piyasa değeri faiz oranı riski, nakit akımı faiz oranı riski ve fiyat riskini içerir), kredi riski ve likidite riskidir. Şirket'in genel risk yönetimi programı, finansal piyasaların değişkenliğine ve bunun Şirket'in finansal performansı üzerindeki muhtemel olumsuz etkilerinin asgari seviyeye indirilmesine yoğunlaşmaktadır. Risk yönetimi, Şirket yönetimi tarafından Yönetim Kurulu'nca onaylanmış usuller doğrultusunda gerçekleştirilmektedir.

Piyasa riski

Nakit akım ve piyasa değeri faiz oranı riski

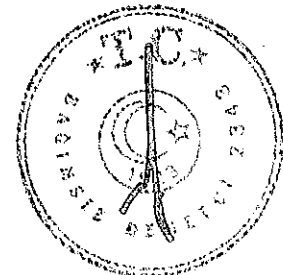
Şirket, değişken faiz oranlı finansal varlık ve yükümlülüğü bulunmadığından faiz oranlarının değişiminin etkisinden doğan faiz oranı riskine maruz kalmamaktadır.

Kur riski

Şirket, döviz cinsinden varlık ve yükümlülüklerinin Türk Lirası'na çevrilmesinden dolayı döviz kuru değişikliklerinden doğan kur riskine maruz kalmaktadır. Bu riskler, döviz pozisyonunun analiz edilmesi ile takip edilmekte ve sınırlandırılmaktadır.

30 Haziran 2019 tarihi itibarıyla ABD Doları, TL karşısında %10 oranında değer kazansaydı/kaybetseydi ve diğer tüm değişkenler sabit kalsaydı, ABD Doları cinsinden varlık ve yükümlülüklerin çevrimi dolayısıyla oluşacak kur farkı karı/zararı sonucu vergi öncesi zarar 5.190.684 TL (31 Aralık 2018: 3.349.108 TL) daha düşük/yüksek olacaktı.

30 Haziran 2019 tarihi itibarıyla Euro, TL karşısında %10 oranında değer kazansaydı/kaybetseydi ve diğer tüm değişkenler sabit kalsaydı, Euro cinsinden varlık ve yükümlülüklerin çevrimi dolayısıyla oluşacak kur farkı zararı/karı sonucu vergi öncesi zarar 735.131 TL (31 Aralık 2018: 55.570 TL) daha düşük/yüksek olacaktı.



DUBAİ STARR SİGORTA ANONİM ŞİRKETİ

1 OCAK – 30 HAZİRAN 2019 HESAP DÖNEMİNE AİT FİNANSAL TABLOLARA İLİŞKİN AÇIKLAYICI DİPNOTLAR

(Para birimi Türk Lirası ("TL") olarak gösterilmiştir.)

30 Haziran 2019 tarihi itibarıyla İsviçre Frangı, TL karşısında %10 oranında değer kazansaydı/kaybetseydi ve diğer tüm değişkenler sabit kalsaydı, İsviçre Frangı cinsinden varlık ve yükümlülüklerin çevrimi dolayısıyla oluşacak kur farkı karı/zararı sonucu vergi öncesi zarar 1.405 TL (31 Aralık 2018: 1.468 TL) daha düşük/yüksek olacaktı.

30 Haziran 2019 tarihi itibarıyla İngiliz Sterlini, TL karşısında %10 oranında değer kazansaydı/kaybetseydi ve diğer tüm değişkenler sabit kalsaydı, İsviçre Frangı cinsinden varlık ve yükümlülüklerin çevrimi dolayısıyla oluşacak kur farkı karı/zararı sonucu vergi öncesi zarar 43.586 TL (31 Aralık 2018: 25.273 TL) daha düşük/yüksek olacaktı.

Fiyat riski

Şirket'in 30 Haziran 2019 ve 31 Aralık 2018 tarihi itibarıyla fiyat riskine maruz kalan finansal varlıkları bulunmamaktadır.

Kredi riski

Finansal varlıkların mülkiyeti, karşı tarafın sözleşmenin şartlarını yerine getirmeme riskini taşır. Şirket'in kredi riski, nakit ve nakit benzerleri ile banka mevduatları, finansal varlıklar, sigortacılık yükümlülüklerindeki reasürans payları, reasürans şirketlerinden alacaklar ve sigortalılardan ve aracı kurumlardan olan prim alacaklarından kaynaklanmaktadır. Bu riskler, Şirket yönetimi tarafından karşı tarafa olan toplam kredi riski olarak görülmektedir.

Şirket kredi ve alacaklar olarak sınıflandırılan sigorta faaliyetlerinden kaynaklanan alacaklarının (reasürans alacakları dahil) kredi riskini alan teminat ve karşı taraf seçiminde uyguladığı prosedürler ile takip etmekte ve sınırlandırmaktadır. Bu alacaklar ile ilgili diğer açıklamalar 12 no'lu dipnotta verilmiştir.

Şirket'in kredi ve alacak grubu dışında kalan ve kredi riskine tabi finansal varlıkları, genelde Türkiye'de yerleşik banka ve diğer finansal kurumlarda tutulan vadeli ve vadesiz mevduatı temsil etmekte ve bu alacaklar yüksek kredi riskine sahip olarak kabul edilmemektedir.

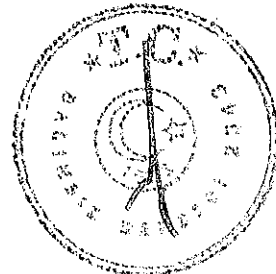
Likidite riski

Şirket, sigorta sözleşmelerinden kaynaklanan yükümlülüklerin karşılanabilmesi için elinde bulunan nakit kaynakları kullanmaktadır. Likidite riski, makul bir maliyet dahilinde, borçların ödenmesi için yeterli nakdin bulunmaması riskidir. Yönetim, söz konusu borçların ödenmesine yetecek tutarda fon bulundurulmasıyla ilgili limitleri belirler.

Aşağıdaki tablo, Şirket'in finansal ve sigorta yükümlülüklerinin bilanço tarihi itibarıyla sözleşmeden kaynaklanan veya beklenen vadelerine kalan sürelerine göre dağılımını göstermektedir. Tabloda gösterilen tutarlar iskonto edilmemiş nakit akımlarıdır:

Sözleşmeden Kaynaklanan Nakit Akımları

30 Haziran 2019	3 Aya Kadar	3 Ay- 1 Yıl	1 Yıl- 5 Yıl	Toplam
Sigorta ve reasürans şirketlerine borçlar	29.176.666	53.477.370	1.555.335	84.209.371
Diğer esas faaliyetlerden borçlar	-	1.809.167	-	1.809.167
Tedavi giderlerine ilişkin SGK'ya borçlar	-	(109)	-	(109)
Diğer çeşitli borçlar	1.234.978	-	-	1.234.978
Toplam	30.411.644	55.286.428	1.555.335	87.253.407



DUBAİ STARR SİGORTA ANONİM ŞİRKETİ

1 OCAK – 30 HAZİRAN 2019 HESAP DÖNEMİNE AİT FİNANSAL TABLOLARA İLİŞKİN AÇIKLAYICI DİPNOTLAR

(Para birimi Türk Lirası ("TL") olarak gösterilmiştir.)

Sözleşmeden Kaynaklanan Nakit Akımları

31 Aralık 2018	3 Aya Kadar	3 Ay- 1 Yıl	1 Yıl- 5 Yıl	Toplam
Sigorta ve reasürans şirketlerine borçlar	23.597.870	43.252.098	1.257.943	68.107.911
Diğer esas faaliyetlerden borçlar	-	5.457.531	-	5.457.531
Tedavi giderlerine ilişkin SGK'ya borçlar	-	(109)	-	(109)
Diğer çeşitli borçlar	490.731	-	-	490.731
Toplam	24.088.601	48.709.520	1.257.943	74.056.064

30 Haziran 2019	3 Aya Kadar	3 Ay- 1 Yıl	1 Yıl- 5 Yıl	5 Yıldan Uzun	Toplam
Muallak hasar karşılığı - net (iskonto hariç)(*)	49.733.892	8.840.979	1.168.642	-	59.743.513
Kazanılmamış primler karşılığı - net (*)	11.087.604	18.037.822	1.149.407	-	30.274.833
Devam eden riskler karşılığı - net (*)	1.055.751	1.717.539	109.442	-	2.882.732
Dengeleme karşılığı - net (**)	-	-	8.261.383	-	8.261.383
Toplam	61.877.247	28.596.340	10.688.874	-	101.162.461

31 Aralık 2018	3 Aya Kadar	3 Ay- 1 Yıl	1 Yıl- 5 Yıl	5 Yıldan Uzun	Toplam
Muallak hasar karşılığı - net (iskonto hariç) (*)	45.958.624	8.169.866	1.079.931	-	55.208.421
Kazanılmamış primler karşılığı - net (*)	17.398.810	28.305.181	1.803.664	-	47.507.655
Devam eden riskler karşılığı - net (*)	376.943	613.226	39.075	-	1.029.244
Dengeleme karşılığı - net (**)	-	-	7.296.702	-	7.296.702
Toplam	63.734.377	37.088.273	10.219.372	-	111.042.022

(*) Şirket ilgili tutarların tamamını bilançoda kısa vadeli yükümlülükler altında sınıflandırmaktadır.

(**) Şirket ilgili tutarın tamamını bilançoda uzun vadeli yükümlülükler altında sınıflandırmaktadır.

Şirket yukarıda belirtilen yükümlülükleri, aktifinde yer alan finansal varlıklar ve nakit ve nakit benzeri varlıklar ile karşılamayı öngörmektedir.

Finansal araçların makul değeri

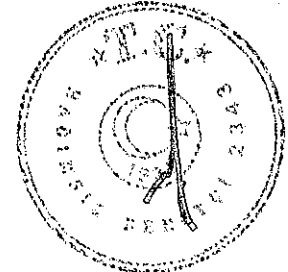
Makul değer, finansal araçların, zorunlu bir satış veya tasfiye işlemi dışında gönüllü taraflar arasındaki bir cari işlemde, el değiştirebileceği bir tutar olup, eğer varsa teşkilatlanmış bir piyasada işlem gören fiyatı ile en iyi şekilde belirlenir.

Finansal araçların tahmini makul değerleri, Şirket tarafından mevcut piyasa bilgileri ve uygun değerlendirme yöntemleri kullanılarak tespit edilmektedir.

Aşağıdaki yöntem ve varsayımlar, makul değeri belirlenebilen finansal araçların makul değerinin tahmininde kullanılmıştır:

Finansal varlıklar

Yıl sonu kurlarıyla çevrilen dövize dayalı olan bakiyelerin makul değerlerinin, kayıtlı değerlerine yaklaştığı kabul edilmektedir. Nakit ve nakit benzerlerinin makul değerlerinin kısa vadeli olmaları dolayısıyla kayıtlı değerlerine yaklaştığı kabul edilmektedir. Esas faaliyetlerden alacakların kayıtlı değerinin makul değerlerini gösterdiği tahmin edilmektedir. Borsaya kayıtlı alım satım amaçlı finansal varlıklar makul değerleri ile finansal tablolarda takip edilmektedir.



DUBAİ STARR SİGORTA ANONİM ŞİRKETİ

1 OCAK – 30 HAZİRAN 2019 HESAP DÖNEMİNE AİT FİNANSAL TABLOLARA İLİŞKİN AÇIKLAYICI DİPNOTLAR

(Para birimi Türk Lirası ("TL") olarak gösterilmiştir.)

Finansal yükümlülükler

Esas faaliyetlerden borçlar ile diğer parasal borçların kayıtlı değerlerinin makul değerlerine yakın olduğu tahmin edilmektedir.

Sermaye yönetimi

Şirket'in sermayeyi yönetirken amaçları:

Hazine ve Maliye Bakanlığı'nın gerekli gördüğü sermaye yeterliliği şartlarını yerine getirmek,

Şirket'in işletmelerin devamlılığı ilkesi çerçevesinde varlığını sürdürmek ve faaliyetlerin devamını sağlayabilmektir.

Şirket'in 30 Haziran 2019 tarihli özsermayesi, T.C. Başbakanlık Hazine ve Maliye Bakanlığı tarafından gerçekleştirilen Sermaye Yeterlilik ve Teminat Denetimi sonucunda hazırlanan 26 Nisan 2013 tarih ve 1 sayılı rapora göre, Sigorta ve Reasürans ile Emeklilik Şirketleri'nin Sermaye Yeterliliklerinin Ölçülmesine ve Değerlendirilmesine İlişkin Yönetmelik uyarınca belirlenen gerekli asgari özsermayeden 5.248.137 TL daha yüksektir.

5. Bölüm Bilgileri

2.3 no'lu dipnotta açıklanmıştır.

6. Maddi Duran Varlıklar

6.1 Dönemin tüm amortisman giderleri ile itfa ve tükenme payları: 225.313 TL (1 Ocak-30 Haziran 2018: 450.113 TL)

6.1.1 Amortisman giderleri: 112.429 TL (1 Ocak-30 Haziran 2018: 144.869 TL)

6.1.2 İtfa ve tükenme payları: 112.884 TL (1 Ocak-30 Haziran 2018: 305.245 TL)

6.2 Amortisman hesaplama yöntemleri ile bu yöntemlerde yapılan değişikliklerin dönemin amortisman giderlerinde meydana getirdiği artış (+) veya azalış (-):

Bulunmamaktadır (31 Aralık 2018: Bulunmamaktadır).

6.3 Cari dönemde duran varlık hareketleri:

6.3.1 Satın alınan, imal veya inşa edilen maddi ve maddi olmayan duran varlıkların maliyeti: 3.526 TL (1 Ocak-30 Haziran 2018: 37.095 TL)

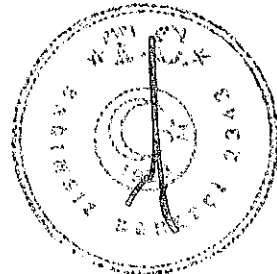
6.3.2 Satılan veya hurdaya ayrılan maddi duran varlık maliyeti: 3.141 TL. (1 Ocak-30 Haziran 2018: Bulunmamaktadır.)

6.3.3 Cari dönemde ortaya çıkan değerleme artışları: Bulunmamaktadır. (1 Ocak-30 Haziran 2018: Bulunmamaktadır.)

6.3.3.1 Varlık maliyetlerinde (+): Bulunmamaktadır. (1 Ocak-30 Haziran 2018: Bulunmamaktadır.)

6.3.3.2 Birikmiş amortismanlarda (-): Bulunmamaktadır. (1 Ocak-30 Haziran 2018: Bulunmamaktadır.)

6.3.4 Yapılmakta olan yatırımların niteliği, toplam tutarı, başlangıç ve bitiş tarihi ve tamamlama derecesi: Bulunmamaktadır. (1 Ocak-30 Haziran 2018: Bulunmamaktadır.)



DUBAİ STARR SİGORTA ANONİM ŞİRKETİ

1 OCAK – 30 HAZİRAN 2019 HESAP DÖNEMİNE AİT FİNANSAL TABLOLARA İLİŞKİN AÇIKLAYICI DİPNOTLAR (Para birimi Türk Lirası (“TL”) olarak gösterilmiştir.)

Maddi duran varlık hareket tablosu:

30 Haziran 2019

Maliyet	01.01.2019	Alım (+)	Satım (-)	Transfer (+/-)	30.06.2019
Makine ve teçhizatlar	2.725.400	-	-	-	2.725.400
Demirbaş ve tesisatlar	890.884	3.526	(3.141)	-	891.269
Özel maliyet bedelleri	591.807	-	-	-	591.807
Toplam	4.208.091	3.526	(3.141)	-	4.208.476

Birikmiş Amortisman	01.01.2019	Dönem Amortismanı (-)	Satım (+)	Transfer (+/-)	30.06.2019
Makine ve teçhizatlar	(2.561.798)	(94.674)	-	-	(2.656.472)
Demirbaş ve tesisatlar	(856.317)	(11.267)	3.141	-	(864.443)
Özel maliyet bedelleri	(553.955)	(6.488)	-	-	(560.443)
Toplam	(3.972.070)	(112.429)	3.141	-	(4.081.358)

Net Kayıtlı Değer	236.021				127.118
--------------------------	----------------	--	--	--	----------------

30 Haziran 2018

Maliyet	01.01.2018	Alım (+)	Satım (-)	Transfer (+/-)	30.06.2018
Makine ve teçhizatlar	2.681.109	35.088	-	-	2.716.197
Demirbaş ve tesisatlar	890.884	-	-	-	890.884
Özel maliyet bedelleri	591.807	-	-	-	591.807
Toplam	4.163.800	35.088	-	-	4.198.888

Birikmiş Amortisman	01.01.2018	Dönem Amortismanı (-)	Satım (+)	Transfer (+/-)	30.06.2018
Makine ve teçhizatlar	(2.311.285)	(126.961)	-	-	(2.438.196)
Demirbaş ve tesisatlar	(838.785)	(9.236)	-	-	(848.021)
Özel maliyet bedelleri	(537.921)	(8.722)	-	-	(546.643)
Toplam	(3.687.991)	(144.869)	-	-	(3.832.860)

Net Kayıtlı Değer	475.809				366.028
--------------------------	----------------	--	--	--	----------------

7. Yatırım Amaçlı Gayrimenkuller

Bulunmamaktadır (31 Aralık 2018: Bulunmamaktadır).

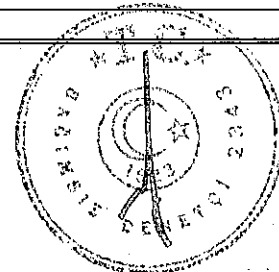
8. Maddi Olmayan Duran Varlıklar

30 Haziran 2019

Maliyet	01.01.2019	Alım (+)	Satım (-)	Transfer (+/-)	30.06.2019
Yazılımlar	4.059.858	-	-	-	4.059.858
Toplam	4.059.858	-	-	-	4.059.858

Birikmiş Amortisman	01.01.2019	Dönem Amortismanı (-)	Satım (+)	Transfer (+/-)	30.06.2019
Yazılımlar	(3.796.629)	(112.884)	-	-	(3.909.513)
Toplam	(3.796.629)	(112.884)	-	-	(3.909.513)

Net Kayıtlı Değer	263.229				150.345
--------------------------	----------------	--	--	--	----------------



DUBAİ STARR SİGORTA ANONİM ŞİRKETİ

1 OCAK – 30 HAZİRAN 2019 HESAP DÖNEMİNE AİT FİNANSAL TABLOLARA İLİŞKİN AÇIKLAYICI DİPNOTLAR (Para birimi Türk Lirası ("TL") olarak gösterilmiştir.)

30 Haziran 2018

Maliyet	01.01.2018	Alım (+)	Satım (-)	Transfer (+/-)	30.06.2018
Yazılımlar	4.036.906	2.006	-	-	4.038.912
Toplam	4.036.906	2.006	-	-	4.038.912

		Dönem			
Birikmiş Amortisman	01.01.2018	Amortismanı (-)	Satım (+)	Transfer (+/-)	30.06.2018
Yazılımlar	(3.301.386)	(305.245)	-	-	(3.606.631)
Toplam	(3.301.386)	(305.245)	-	-	(3.606.631)

Net Kayıtlı Değer	735.520				432.281
-------------------	---------	--	--	--	---------

9. İştiraklerdeki Yatırımlar

Bulunmamaktadır (31 Aralık 2018: Bulunmamaktadır).

10. Reasürans Varlıkları

Şirket'in dönemler itibariyle sigorta sözleşmelerinden kaynaklanan reasürans işlemleriyle ilgili bilanço ve gelir tablosunda yer alan tutarları aşağıdaki gibidir:

Reasürans Varlıkları/(Yükümlülükleri)	30.06.2019	31.12.2018
Kazanılmamış primler karşılığı reasürör payı (17 no'lu dipnot)	88.775.205	89.235.514
Muallak hasar ve tazminat karşılığı reasürör payı (17 no'lu dipnot)	230.009.433	152.415.309
Devam eden riskler karşılığı reasürör payı (17 no'lu dipnot)	19.015.924	6.464.900
Ertelenmiş komisyon gelirleri (17 ve 19 no'lu dipnot)	(19.363.736)	(18.922.260)
Reasürans şirketlerine borçlar (19 no'lu dipnot)	(84.209.371)	(68.107.911)

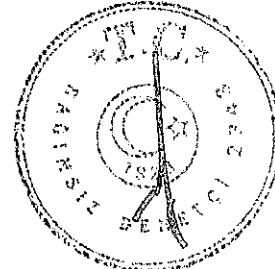
	01.01.2019	01.04.2019	01.01.2018	01.04.2018
Reasürans Gelirleri/(Giderleri)	30.06.2019	30.06.2019	30.06.2018	30.06.2018
Ödenen tazminat reasürör payı	33.790.278	20.316.804	34.680.452	17.134.555
Reasürörden alınan komisyonlar (brüt)	20.401.270	9.848.093	18.908.239	8.370.146
Muallak tazminatlar karşılığı değişiminde reasürör payı	77.594.124	69.982.406	(10.169.801)	(2.265.528)
Reasürörden alınan komisyonların ertelenmesi	(441.477)	374.860	(1.746.052)	435.910
Kazanılmamış primler karşılığı değişiminde reasürör payı	(460.308)	(6.421.404)	11.041.469	20.099
Kazanılmamış primler karşılığı SGK payı	-	-	-	-
Devam eden riskler karşılığı reasürör payı	12.551.024	5.725.998	(11.128.753)	(58.104)
SGK'ya aktarılan Primler	-	-	-	-
Reasüröre devredilen primler	(91.702.549)	(40.336.735)	(80.383.243)	(35.874.103)

Reasürans sözleşmeleri ile ilgili detaylı açıklamalar 2.14 no'lu dipnotta yapılmıştır.

11. Finansal Varlıklar

11.1 Kuruluşun faaliyetlerine uygun, sunulan kalemlerin alt sınıflamaları:

Hesap Adı	30.06.2019	31.12.2018
Vadeye kadar elde tutulacak finansal varlıklar		
Devlet Tahvilleri	-	-
Özel Sektör Bonoları	-	-
Toplam	-	-



DUBAİ STARR SİGORTA ANONİM ŞİRKETİ

1 OCAK – 30 HAZİRAN 2019 HESAP DÖNEMİNE AİT FİNANSAL TABLOLARA İLİŞKİN AÇIKLAYICI DİPNOTLAR (Para birimi Türk Lirası ("TL") olarak gösterilmiştir.)

Hesap Adı	30.06.2019	31.12.2018
Kredi ve Alacaklar	98.841.571	100.942.592
Toplam	98.841.571	100.942.592

11.2 Yıl içinde ihraç edilen hisse senedi dışındaki menkul kıymetler: Bulunmamaktadır (31 Aralık 2018: Bulunmamaktadır).

11.3 Yıl içinde itfa edilen borçlanmayı temsil eden menkul kıymetler: Bulunmamaktadır (31 Aralık 2018: Bulunmamaktadır).

11.4 Bilançoda maliyet bedeli üzerinden gösterilmiş menkul kıymetlerin ve finansal duran varlıkların borsa rayiçlerine göre, borsa rayiçleri üzerinden gösterilmiş menkul kıymetlerin ve finansal duran varlıkların maliyet bedellerine göre değerlerini gösteren bilgi: Bulunmamaktadır (31 Aralık 2018: Bulunmamaktadır).

11.5 Menkul kıymetler ve bağlı menkul kıymetler grubu içinde yer alıp işletmenin ortakları, iştirakleri ve bağlı ortaklıklar tarafından çıkarılmış bulunan menkul kıymet tutarları ve bunları çıkaran ortaklıklar: Bulunmamaktadır (31 Aralık 2018: Bulunmamaktadır).

11.6 Finansal varlıklarda son üç yılda meydana gelen değer artışları: Finansal varlıklarda meydana gelen değer artış ve azalışları 11.7 ve 26 no'lu dipnotlarda gösterilmiştir.

11.7 Finansal varlıklara ilişkin diğer açıklamalar: Bulunmamaktadır (31 Aralık 2018: Bulunmamaktadır).

12. Borçlar ve Alacaklar

12.1 Alacakların, ticari müşterilerden olan alacaklar, ilgili taraflardan olan alacaklar, peşin ödemeler için (gelecek aylara, yıllara ait ödemeler) ve diğerleri biçiminde sınıflanması:

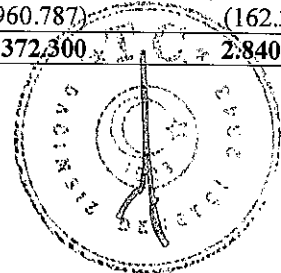
Hesap Adı	30.06.2019	31.12.2018
Aracılardan alacaklar	72.828.648	77.592.721
Sigortalılardan alacaklar (*)	3.599.725	8.316.373
Rücu ve sovtaj alacakları (17.15-17.19 no' lu dipnot)	2.333.087	3.002.453
Sigortacılık faaliyetlerinden alacaklar	78.761.460	88.911.547
Reasürans faaliyetlerinden alacaklar	20.946.807	12.058.372
Kanuni takipteki net rücu alacakları	10.938.677	8.796.773
Esas faaliyetlerden kaynaklanan şüpheli alacaklar	2.372.041	2.145.574
Esas faaliyetlerden kaynaklanan alacaklar	113.018.985	111.912.266
Kanuni takipteki net rücu alacakları karşılığı (-) (**)	(10.938.677)	(8.796.773)
Esas faaliyetlerden kaynaklanan şüpheli alacaklar karşılığı (-) (**)	(2.277.950)	(2.010.574)
Rücu ve sovtaj alacakları karşılığı (-) (***)	(960.787)	(162.327)
Esas faaliyetlerden alacaklar – net	98.841.571	100.942.592

(*) 30 Haziran 2019 tarihi itibarıyla 909.659 TL (31 Aralık 2018: 6.567.194 TL) tutarındaki kredi kartı alacakları "Sigortalılardan alacaklar" hesabı altında sınıflandırılmıştır.

(**) Bilançoda esas faaliyetlerinden kaynaklanan şüpheli alacaklar karşılığı hesabı altında gösterilmektedir.

Rücu ve sovtaj alacaklarının detayı aşağıdaki gibidir:

Hesap Adı	30.06.2019	31.12.2018
Rücu ve sovtaj alacakları – brüt	13.271.764	11.799.226
Rücu ve sovtaj alacakları - reasürans payı	-	-
Rücu ve sovtaj alacakları	13.271.764	11.799.226
İdari ve kanuni takipteki rücu alacakları karşılığı (-)	(10.938.677)	(8.796.773)
Rücu ve sovtaj alacakları karşılığı (-)	(960.787)	(162.327)
Rücu ve sovtaj alacakları – net	1.372.300	2.840.126



DUBAİ STARR SİGORTA ANONİM ŞİRKETİ

1 OCAK – 30 HAZİRAN 2019 HESAP DÖNEMİNE AİT FİNANSAL TABLOLARA İLİŞKİN AÇIKLAYICI DİPNOTLAR (Para birimi Türk Lirası ("TL") olarak gösterilmiştir.)

12.2 İşletmenin ortaklar, iştirakler ve bağıli ortaklıklarıyla olan alacak - borç ilişkisi:

İlişkili taraflar ile olan işlem ve bakiyeler 45 no'lu dipnotta detaylı olarak açıklanmıştır.

12.3 Alacaklar için alınmış olan ipotek ve diğer teminatların toplam tutarı:

30 Haziran 2019 ve 31 Aralık 2018 tarihleri itibariyle alınan garanti ve teminatların detayı aşağıda yer almaktadır:

30 Haziran 2019				
	TL Karşılığı (USD)	TL Karşılığı (Euro)	TL	Toplam
İpotek senetleri	-	-	2.021.822	2.021.822
Teminat mektupları	-	-	4.917.000	4.917.000
Nakit teminatlar	-	2.651	86.333	88.984
Diğer	-	-	63.000	63.000
Toplam	-	2.651	7.088.155	7.090.806

31 Aralık 2018				
	TL Karşılığı (USD)	TL Karşılığı (Euro)	TL	Toplam
İpotek senetleri	-	-	2.021.822	2.021.822
Teminat mektupları	-	-	4.848.500	4.848.500
Nakit teminatlar	-	2.651	86.333	88.984
Diğer	-	-	63.000	63.000
Toplam	-	2.651	7.019.655	7.022.306

12.4 Yabancı paralarla temsil edilen ve kur garantisi olmayan alacak ve borçlar ile aktifte mevcut yabancı paraların ayrı ayrı tutarları ve TL'ye dönüştürme kurları:

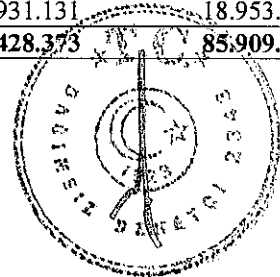
30 Haziran 2019			
	Döviz Tutarı	Kur	Tutar TL
ABD Doları	9.019.278	5,7551	51.906.844
Euro	1.122.218	6,5507	7.351.313
İsviçre Frangı	2.385	5,8894	14.049
Gbp	59.826	7,2855	435.862
Toplam			59.708.068

31 Aralık 2018			
	Döviz Tutarı	Kur	Tutar TL
ABD Doları	6.366.036	5,2609	33.491.078
Euro	92.186	6,0280	555.698
İsviçre Frangı	2.752	5,3352	14.682
Gbp	37.989	6,6528	252.731
Toplam			34.314.189

12.5 Krediler ve alacaklara ilişkin diğer açıklamalar:

Sigortalı ve aracıardan alacakların vade analizi aşağıdaki gibidir:

	30 Haziran 2019	31 Aralık 2018
Vadesi Gelmiş	8.102.255	29.003
3 aya kadar	30.685.159	37.824.702
3-6 ay arası	22.709.828	29.101.492
6 ay – 1 yıl arası	14.931.131	18.953.897
Toplam	76.428.373	85.909.094



DUBAİ STARR SİGORTA ANONİM ŞİRKETİ

1 OCAK – 30 HAZİRAN 2019 HESAP DÖNEMİNE AİT FİNANSAL TABLOLARA İLİŞKİN AÇIKLAYICI DİPNOTLAR (Para birimi Türk Lirası (“TL”) olarak gösterilmiştir.)

Esas faaliyetlerden kaynaklanan şüpheli alacaklar karşılığı hareket tablosu aşağıdaki gibidir:

	2019	2018
Dönem başı - 1 Ocak	2.010.574	2.830.287
Dönem içindeki girişler	267.376	-
Dönem içindeki çıkışlar	-	(124.936)
Dönem sonu – 30 Haziran	2.277.950	2.705.351

Kanuni takipteki net rücu alacakları karşılığının hareket tablosu aşağıdaki gibidir:

	2019	2018
Dönem başı - 1 Ocak	8.796.773	16.707.120
Dönem içindeki girişler	2.141.904	-
Dönem içindeki çıkışlar	-	(8.979.015)
Dönem sonu – 30 Haziran (*)	10.938.677	7.728.105

(*) Şirket dava aşamasındaki rücu alacaklarını 2018 yılından itibaren reasürans payı düşülerek net tutarlar üzerinden ayırmaya başlamıştır.

Vadesini geçmiş ama şüpheli hale gelmemiş sigortalılardan ve acentelerden alacaklar:

	30 Haziran 2019	31 Aralık 2018
3 aya kadar	7.544.500	29.003
3- 6 ay arası	497.655	-
6 ay üzeri	60.100	-
Toplam	8.102.255	29.003

Yukarıda belirtilen alacaklar için alınan garantiler aşağıdaki gibidir:

	30 Haziran 2019	31 Aralık 2018
İpotek senetleri	2.021.822	2.021.822
Teminat mektubu	4.917.000	4.848.500
Nakit teminatlar	88.984	88.984
Diğer	63.000	63.000
Toplam	7.090.806	7.022.306

Alacak tutarından daha fazla teminatı bulunan araçlar dikkate alındığında, Şirket'in vadesi geçmiş alacaklar için kullanılabilir teminat tutarı 4.075.747 TL (31 Aralık 2018: 3.542.747 TL) olarak hesaplanmaktadır.

13. Türev Finansal Araçlar

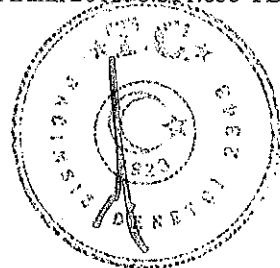
Bulunmamaktadır. (31 Aralık 2018: Bulunmamaktadır.)

14. Nakit ve Nakit Benzerleri

Şirket'in 30 Haziran 2019 ve 31 Aralık 2018 tarihleri itibariyle nakit ve nakit benzeri varlıkların detayı aşağıdaki gibidir:

Hesap Adı	30 Haziran 2019	31 Aralık 2018
Bankalar (*)	134.999.063	122.184.171
Banka garantili ve üç aydan kısa vadeli kredi kartı alacakları	6.662.603	15.288.005
Nakit ve Nakit Benzerleri Toplamı	141.661.666	137.472.176

(*) Şirket'in 30 Haziran 2019 tarihi itibariyle Hazine ve Maliye Bakanlığı lehine 20.205.000 TL (31 Aralık 2018: 19.950.000 TL), verilen teminat mektuplarından dolayı da 6.665.203 TL (31 Aralık 2018: 8.611.833 TL) bloke mevduatı bulunmaktadır. (2.12, 17.1 ve 43 no'lu dipnot)



DUBAİ STARR SİGORTA ANONİM ŞİRKETİ

1 OCAK – 30 HAZİRAN 2019 HESAP DÖNEMİNE AİT FİNANSAL TABLOLARA İLİŞKİN AÇIKLAYICI DİPNOTLAR

(Para birimi Türk Lirası ("TL") olarak gösterilmiştir.)

1 Ocak-30 Haziran 2019 ve 1 Ocak-31 Aralık 2018 dönemlerine ait nakit akım tablolarına esas teşkil eden nakit ve nakit benzerleri 2.12 no'lu dipnotta gösterilmiş olup Şirket'in banka mevduatlarının detayı aşağıda yer almaktadır:

	30 Haziran 2019	31 Aralık 2018
TL mevduatlar		
Vadeli mevduatlar	68.831.788	79.124.616
Vadesiz mevduatlar	1.939.112	287.384
	70.770.900	79.412.000
Yabancı para mevduatlar		
Vadeli mevduatlar	57.800.902	31.341.312
Vadesiz mevduatlar	6.427.261	11.430.859
	64.228.163	42.772.171
Toplam	134.999.063	122.184.171

Şirket'in 30 Haziran 2019 ve 31 Aralık 2018 tarihleri itibarıyla vadeli mevduatları 3 aydan kısa vadeli dir.

Yabancı para cinsinden vadeli ve vadesiz mevduatlar aşağıda sunulmuştur:

Döviz Cinsi	30 Haziran 2019		TL Tutarı	
	Vadeli	Vadesiz	Vadeli	Vadesiz
ABD Doları	8.504.511	370.725	48.944.311	2.133.559
Euro	1.352.006	612.203	8.856.591	4.010.358
Gbp	-	38.892	-	283.344
Toplam			57.800.902	6.427.261

Döviz Cinsi	31 Aralık 2018		TL Tutarı	
	Vadeli	Vadesiz	Vadeli	Vadesiz
ABD Doları	5.562.100	1.359.651	29.261.652	7.152.990
Euro	345.000	693.540	2.079.660	4.180.657
Gbp	-	14.612	-	97.212
Toplam			31.341.312	11.430.859

Vadeli mevduatların ağırlıklı ortalama yıllık faiz oranları:

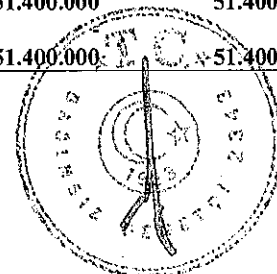
	30 Haziran 2019	31 Aralık 2018
TL	%23,53	%11,59
ABD Doları	%3,41	%4,51
Euro	-	%0,05

15. Sermaye

Şirket'in pay senetlerinin her biri 1 TL nominal değerde olup toplam nominal değer 51.400.000 TL'dir (31 Aralık 2018: 51.400.000 TL).

Dönem başı ve dönem sonunda bulunan pay senetlerinin hareketleri aşağıdaki gibidir:

	2019		2018	
	Pay Adedi	Toplam Nominal Bedeli	Pay Adedi	Toplam Nominal Bedeli
Dönem başı	51.400.000	51.400.000	39.100.000	39.100.000
Sermaye azaltımı	-	-	-	-
Sermaye arttırımı	-	-	12.300.000	12.300.000
Dönem sonu	51.400.000	51.400.000	51.400.000	51.400.000
Ödenmemiş Sermaye	-	-	-	-
Ödenmiş Sermaye	51.400.000	51.400.000	51.400.000	51.400.000



DUBAİ STARR SİGORTA ANONİM ŞİRKETİ

1 OCAK – 30 HAZİRAN 2019 HESAP DÖNEMİNE AİT FİNANSAL TABLOLARA İLİŞKİN AÇIKLAYICI DİPNOTLAR (Para birimi Türk Lirası (“TL”) olarak gösterilmiştir.)

Geçmiş Yıllar Karları/(Zararları):

Geçmiş yıllar karları/zararlarının dönem içindeki hareketleri aşağıdaki gibidir:

	30 Haziran 2019	31 Aralık 2018
Dönem başı	(4.328.188)	6.236.017
Önceki yıl karının/(zararının) ilavesi	7.044.033	(10.564.205)
Yasal yedeklere transfer	(352.202)	-
Dönem sonu	2.363.643	(4.328.188)

16. Diğer Yedekler ve İsteğe Bağlı Katılımın Sermaye Bileşeni

Bulunmamaktadır. (31 Aralık 2018: Bulunmamaktadır.)

17. Sigorta Yükümlülükleri ve Reasürans Varlıkları

17.1 Şirketin hayat ve hayat dışı dallar için tesis etmesi gereken teminat tutarları ile varlıklar itibariyle hayat ve hayat dışı dallara göre tesis edilmiş teminat tutarları:

	30 Haziran 2019	31 Aralık 2018
Hayat dışı dallar için tesis edilmesi gereken teminat tutarı (*)	20.821.569	20.203.474
Hayat dışı dallar için tesis edilen teminat tutarı	20.205.000	19.950.000

(*) Sigortacılık Kanunu'na istinaden çıkarılan ve 7 Ağustos 2007 tarih ve 26606 sayılı Resmi Gazetede yayımlanan “Sigorta ve Reasürans ile Emeklilik Şirketlerinin Mali Bünyelerine İlişkin Yönetmeliğinin 4. maddesi gereğince, sigorta şirketleri ile hayat ve ferdi kaza branşında faaliyet gösteren emeklilik şirketleri, sermaye yeterliliği hesabı sırasında bulunan gerekli özsermaye miktarının üçte birine denk düşen Minimum Garanti Fonu tutarını sermaye yeterliliği hesabı döneminde teminat olarak tesis etmekle yükümlü kılınmıştır.

17.2 Şirketin hayat poliçe adetleri ile dönem içinde giren, ayrılan hayat ve mevcut hayat sigortalıların adet ve matematik karşılıkları:

Bulunmamaktadır (1 Ocak – 30 Haziran 2018: Bulunmamaktadır).

17.3 Hayat dışı sigortalara dallar itibariyle verilen sigorta teminatı tutarı:

4 no'lu dipnotta açıklanmıştır.

17.4 Şirketin kurduğu emeklilik yatırım fonları ve birim fiyatları:

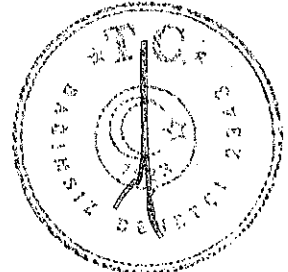
Bulunmamaktadır (1 Ocak – 30 Haziran 2018: Bulunmamaktadır).

17.5 Portföydeki katılım belgeleri ve dolaşımdaki katılım belgeleri adet ve tutar:

Bulunmamaktadır (1 Ocak – 30 Haziran 2018: Bulunmamaktadır).

17.6 Dönem içinde giren, ayrılan, iptal edilen ve mevcut bireysel emeklilik ve grup emeklilik katılımcılarının adetçe portföy tutarları:

Bulunmamaktadır (1 Ocak – 30 Haziran 2018: Bulunmamaktadır).



DUBAİ STARR SİGORTA ANONİM ŞİRKETİ

1 OCAK – 30 HAZİRAN 2019 HESAP DÖNEMİNE AİT FİNANSAL TABLOLARA İLİŞKİN AÇIKLAYICI DİPNOTLAR

(Para birimi Türk Lirası ("TL") olarak gösterilmiştir.)

17.7 Kar paylı hayat sigortalarında kar payının hesaplanmasında kullanılan değerlendirme yöntemleri:

Bulunmamaktadır (1 Ocak – 30 Haziran 2018: Bulunmamaktadır).

17.8 Dönem içinde yeni giren bireysel emeklilik katılımcılarının adet ile brüt ve net katılım paylarının bireysel ve kurumsal olarak dağılımları:

Bulunmamaktadır (1 Ocak – 30 Haziran 2018: Bulunmamaktadır).

17.9 Dönem içinde başka şirketten gelen bireysel emeklilik katılımcılarının adet ile brüt ve net katılım paylarının bireysel ve kurumsal olarak dağılımları:

Bulunmamaktadır (1 Ocak – 30 Haziran 2018: Bulunmamaktadır).

17.10 Dönem içinde şirketin hayat portföyünden bireysel emekliliğe geçen bireysel emeklilik katılımcılarının adet ile brüt ve net katılım paylarının bireysel ve kurumsal olarak dağılımları:

Bulunmamaktadır (1 Ocak – 30 Haziran 2018: Bulunmamaktadır).

17.11 Dönem içinde şirketin portföyünden ayrılan başka şirkete geçen veya başka şirkete geçmeyen her ikisi birlikte bireysel emeklilik katılımcılarının adet ile brüt ve net katılım paylarının bireysel ve kurumsal olarak dağılımları:

Bulunmamaktadır (1 Ocak – 30 Haziran 2018: Bulunmamaktadır).

17.12 Dönem içinde yeni giren hayat sigortalıların adet ile brüt ve net prim tutarları ferdi ve grup olarak dağılımları:

Bulunmamaktadır (1 Ocak – 30 Haziran 2018: Bulunmamaktadır).

17.13 Dönem içinde portföyden ayrılan hayat sigortalıların adet ile brüt ve net prim tutarları matematik karşılıklarının tutarlarının ferdi ve grup olarak dağılımları:

Bulunmamaktadır (1 Ocak – 30 Haziran 2018: Bulunmamaktadır).

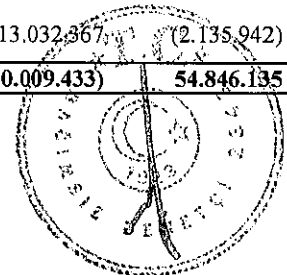
17.14 Dönem içinde hayat sigortalılarına kar payı dağıtım oranı:

Bulunmamaktadır (1 Ocak – 30 Haziran 2018: Bulunmamaktadır).

17.15 Sigorta sözleşmelerinden kaynaklanan yükümlülükler ile ilgili diğer gerekli açıklamalar:

Muallak hasar ve tazminat karşılığı:

	2019		
	Brüt	Reasürans payı	Net
Dönem başı – 1 Ocak	203.784.471	(152.415.309)	51.369.161
Ödenen tazminat	(40.551.785)	26.946.237	(13.605.548)
Değişim			
- Cari Dönem muallak hasarları	110.443.007	(96.423.047)	14.019.959
- Geçmiş yıllar muallak hasarları	1.344.878	458.175	1.803.053
Dönem Sonu rapor edilen hasarlar- 30 Haziran	275.020.570	(221.433.945)	53.586.625
Gerçekleşmemiş ancak rapor edilmemiş hasarlar (2.24 no'lu dipnot)	25.003.306	(21.607.855)	3.395.451
Muallak hasar yeterlilik karşılığı (2.24 no'lu dipnot)	-	-	-
Dava kazanma oranına göre hesaplanan indirim tutarı (2.24 no'lu dipnot)	(15.168.309)	13.032.367	(2.135.942)
Toplam	284.855.568	(230.009.433)	54.846.135



DUBAİ STARR SİGORTA ANONİM ŞİRKETİ

1 OCAK – 30 HAZİRAN 2019 HESAP DÖNEMİNE AİT FİNANSAL TABLOLARA İLİŞKİN AÇIKLAYICI DİPNOTLAR

(Para birimi Türk Lirası (“TL”) olarak gösterilmiştir.)

	2018		
	Brüt	Reasürans payı	Net
Dönem başı – 1 Ocak	139.669.061	(103.546.212)	36.122.849
Ödenen tazminat	(42.651.832)	27.416.647	(15.235.185)
Değişim			
- Cari Dönem muallak hasarları	34.608.066	(19.302.309)	15.305.757
- Geçmiş yıllar muallak hasarları	7.107.472	1.732.811	8.840.283
Dönem Sonu rapor edilen hasarlar- 30 Haziran	138.732.767	(93.699.063)	45.033.704
Gerçekleşmemiş ancak rapor edilmemiş hasarlar (2.24 no’lu dipnot)	11.955.959	(12.259.206)	(303.247)
Muallak hasar yeterlilik karşılığı (2.24 no’lu dipnot)	-	-	-
Dava kazanma oranına göre hesaplanan indirim tutarı (2.24 no’lu dipnot)	(14.401.191)	12.581.857	(1.819.334)
Toplam	136.287.535	(93.376.412)	42.911.123

Kazanılmamış primler karşılığı:

	2019		
	Brüt	Reasürans payı	Net
Dönem başı – 1 Ocak	136.743.169	(89.235.514)	47.507.655
Net Değişim (*)	(17.693.130)	460.309	(17.232.822)
Dönem Sonu rapor edilen hasarlar- 30 Haziran	119.050.039	(88.775.205)	30.274.833

(*) 2.14 no’lu dipnotta açıklandığı üzere, kazanılmamış primler karşılığı reasürans payı değişim tutarı 1 Ocak – 30 Haziran 2019 hesap döneminde SGK’ya aktarılan primler üzerinden gün esasına göre hesaplanan -0- TL tutarındaki kazanılmamış primler karşılığı reasürans payı değişimini içermektedir.

	2018		
	Brüt	Reasürans payı	Net
Dönem başı – 1 Ocak	117.017.693	(75.160.336)	41.857.357
Net Değişim (*)	17.358.260	(11.041.469)	6.316.791
Dönem Sonu rapor edilen hasarlar- 30 Haziran	134.375.953	(86.201.805)	48.174.148


(*) 2.14 no’lu dipnotta açıklandığı üzere, kazanılmamış primler karşılığı reasürans payı değişim tutarı 1 Ocak – 30 Haziran 2018 hesap döneminde SGK’ya aktarılan primler üzerinden gün esasına göre hesaplanan -0- TL tutarındaki kazanılmamış primler karşılığı reasürans payı değişimini içermektedir.

30 Haziran 2019 tarihi itibarıyla ertelenmiş komisyon gelirleri ve ertelenmiş komisyon giderleri sırasıyla 19.363.736 TL (31 Aralık 2018: 18.922.260 TL) ve 18.903.768 TL (31 Aralık 2018: 17.175.094 TL) olup bilançoda sırasıyla “Ertelenmiş komisyon gelirleri” ve “Ertelenmiş üretim giderleri” hesap kalemleri altında yer almaktadır.

	30 Haziran 2019	31 Aralık 2018
Ertelenmiş Komisyon Giderleri	18.903.768	17.175.094
Ertelenmiş Destek Hizmeti Giderleri	888.061	2.876.338
Ertelenmiş Üretim Giderleri	19.791.829	20.051.432

Devam eden riskler karşılığı:

	2019		
	Brüt	Reasürans payı	Net
Dönem başı – 1 Ocak	7.494.144	(6.464.900)	1.029.244
Net Değişim	14.404.512	(12.551.024)	1.853.488
Dönem Sonu rapor edilen hasarlar- 30 Haziran	21.898.656	(19.015.924)	2.882.732



DUBAİ STARR SİGORTA ANONİM ŞİRKETİ

1 OCAK – 30 HAZİRAN 2019 HESAP DÖNEMİNE AİT FİNANSAL TABLOLARA İLİŞKİN AÇIKLAYICI DİPNOTLAR (Para birimi Türk Lirası (“TL”) olarak gösterilmiştir.)

	2018		
	Brüt	Reasürans payı	Net
Dönem başı – 1 Ocak	12.277.601	(11.380.090)	897.511
Net Değişim	(11.942.514)	11.128.753	(813.761)
Dönem Sonu rapor edilen hasarlar- 30 Haziran	335.086	251.337	83.749

Dengeleme karşılığı (*):

	2019		
	Brüt	Reasürans payı	Net
Dönem başı – 1 Ocak	7.296.702	-	7.296.702
Net Değişim	964.681	-	964.681
Dönem Sonu rapor edilen hasarlar- 30 Haziran	8.261.383	-	8.261.383

	2018		
	Brüt	Reasürans payı	Net
Dönem başı – 1 Ocak	5.937.121	-	5.937.121
Net Değişim	757.550	-	757.550
Dönem Sonu rapor edilen hasarlar- 30 Haziran	6.694.671	-	6.694.671

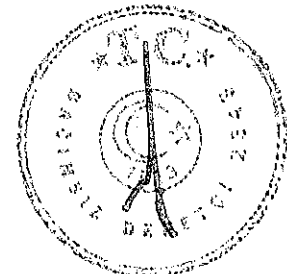
(*) Söz konusu karşılık 2.24 no’lu dipnotta açıklandığı üzere net olarak hesaplanmaktadır.

Yabancı para ile ifade edilen ve ihbarı yapılmış net muallak hasar ve tazminat karşılıkları bulunmamaktadır.

Rücu Gelirleri

Şirket’in ödemiş olduğu tazminat bedellerine ilişkin olarak branşlar itibariyle dönem içinde tahsil edilmiş olan rücu ve sovtaj gelirleri ile dönem sonu itibariyle tahakkuk edilmiş olan rücu ve sovtaj alacak tutarları aşağıda açıklanmıştır:

	Tahsil					
	1 Ocak – 30 Haziran 2019			1 Ocak – 30 Haziran 2018		
	Brüt	Reasürans Payı	Net	Brüt	Reasürans Payı	Net
Kara Araçları	7.761.949	(473.557)	7.288.392	8.512.947	(317.028)	8.195.919
Kara Araçları Sorumluluk	155.259	(155.259)	-	233.086	(233.086)	-
Yangın ve Doğal Afetler	556.715	(468.295)	88.421	198.370	(153.213)	45.157
Nakliyat	169.995	(30.858)	139.138	171.198	(18.625)	152.573
Kefalet	8.335	(7.918)	417	3.059	(2.906)	153
Genel Sorumluluk	-	-	-	-	-	-
Mühendislik	68.214	(61.062)	7.152	6.167	(6.039)	128
Genel Zararlar	2.050	(1.517)	533	-	-	-
Toplam	8.722.517	(1.198.465)	7.524.052	9.124.827	(730.897)	8.393.930



DUBAİ STARR SİGORTA ANONİM ŞİRKETİ

1 OCAK – 30 HAZİRAN 2019 HESAP DÖNEMİNE AİT FİNANSAL TABLOLARA İLİŞKİN AÇIKLAYICI DİPNOTLAR (Para birimi Türk Lirası ("TL") olarak gösterilmiştir.)

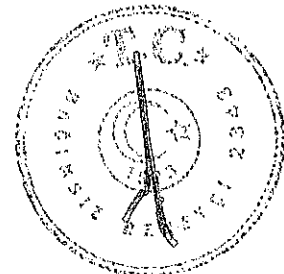
	Tahakkuk					
	30 Haziran 2019			31 Aralık 2018		
	Reasürans		Net	Reasürans		Net
Brüt	Payı	Brüt		Payı		
Kara Araçları	1.740.748	(149.877)	1.590.871	2.005.517	(88.470)	1.917.047
Kara Araçları Sorumluluk	30.153	-	30.153	209.653	-	209.653
Yangın ve Doğal Afetler	417.199	(308.727)	108.472	396.465	(323.310)	73.155
Nakliyat	571.711	(109.425)	462.286	834.032	(115.393)	718.639
Genel Zararlar	-	-	-	3.220	(2.383)	837
Mühendislik	586.388	(498.643)	87.745	243.728	(214.666)	29.062
Kefalet	211.438	(158.578)	52.859	213.433	(160.075)	53.358
Toplam	3.557.636	(1.225.250)	2.332.387	3.906.048	(904.297)	3.001.751

Davalık Muallak Hasarlara İlişkin Kazanma Oranı Hesaplamaları:

2011/23 sayılı Genelge uyarınca, sigorta şirketlerinin 30 Haziran 2019 tarihi itibarıyla, davaların sonuçlanma tarihlerini dikkate alarak son beş yıllık gerçekleştirmelere göre alt branşlar itibarıyla Şirket aleyhine açılan davaların tutarları üzerinden bir kazanma oranı hesaplaması ve hesaplanan kazanma oranına göre dava sürecinde olan dosyalar için tahakkuk ettirilen muallak tazminat karşılığı tutarlarından indirim yapması mümkün bulunmaktadır. Şirket 2011/23 sayılı Genelge uyarınca, kazanma oranı %25'in üzerinde hesaplanan branşlar için %25 oranını kullanarak davalık muallak tazminat karşılığı tutarlarından indirim yapılmıştır.

Şirket'in 30 Haziran 2019 ve 31 Aralık 2018 tarihleri itibarıyla alt branşlar bazında hesapladığı kazanma oranları ve tahakkuk ettirilen muallak tazminat karşılığında indirim tutarları aşağıda açıklanmıştır (2.24 no'lu dipnot):

Alt branş	Kazanma Oranı (%)	30 Haziran 2019		
		Brüt	Reasürans Payı	Net
Zorunlu Trafik	20,72	7.400.030	(7.400.030)	-
İşveren Mali Sorumluluk	16,97	3.139.722	(2.543.997)	595.725
Yangın	25	384.613	(284.803)	99.810
Kara Araçları	25	1.236.419	(144.789)	1.091.630
Motorlu Kara Taşıtları İhtiyari Mali Sorumluluk	-	-	-	-
Hırsızlık	3,44	3.338	(1.740)	1.598
Seyahat/Sağlık	18,67	3.415	-	3.415
Ferdi Kaza	25	153.359	(100.614)	52.745
Nakliyat	25	29.343	-	29.343
Makine Kırılması	25	58.561	(43.335)	15.226
İnşaat	25	1.719.648	(1.656.735)	62.913
Elektronik Cihaz	25	526.646	(384.920)	141.727
3.Şahıs Mali Mesuliyet	25	513.215	(471.405)	41.810
Toplam		15.168.309	(13.032.367)	2.135.942



DUBAİ STARR SİGORTA ANONİM ŞİRKETİ

1 OCAK – 30 HAZİRAN 2019 HESAP DÖNEMİNE AİT FİNANSAL TABLOLARA İLİŞKİN AÇIKLAYICI DİPNOTLAR (Para birimi Türk Lirası (“TL”) olarak gösterilmiştir.)

31 Aralık 2018

Alt branş	Kazanma Oranı (%)	Brüt	Reasürans Payı	Net
Zorunlu Trafik	21,11	7.799.931	(7.799.931)	-
İşveren Mali Sorumluluk	16,35	2.690.456	(2.162.759)	527.697
Yangın	25	368.248	(263.369)	104.879
Kara Araçları	25	1.251.836	(194.983)	1.056.853
Motorlu Kara Taşıtları İhtiyari Mali Sorumluluk	-	-	-	-
Hırsızlık	25	10.561	(2.640)	7.921
Seyahat/Sağlık	18,67	3.215	-	3.215
Ferdi Kaza	17,50	115.198	(73.876)	41.322
Nakliyat	25	28.510	-	28.510
Makine Kırılması	25	153.120	(113.309)	39.811
İnşaat	25	1.150.682	(1.124.962)	25.720
Elektronik Cihaz	25	510.909	(373.274)	137.635
3.Şahıs Mali Mesuliyet	20,01	481.482	(364.430)	117.052
Toplam		14.564.148	(12.473.533)	2.090.615

18. Yatırım Anlaşması Yükümlülükleri

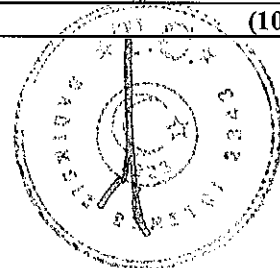
Bulunmamaktadır. (31 Aralık 2018: Bulunmamaktadır.)

19. Ticari ve Diğer Borçlar, Ertelenmiş Gelirler

	30 Haziran 2019	31 Aralık 2018
Sigortacılık faaliyetlerinden borçlar	84.209.371	68.107.911
Tedavi giderlerine ilişkin SGK'ya borçlar - kısa vadeli (*)	(109)	(109)
Diğer esas faaliyetlerden borçlar (47.1 no'lu dipnot)	1.809.167	5.457.531
Ertelenmiş komisyon gelirleri (17 no'lu dipnot)	19.363.736	18.922.260
Personele borçlar	29.336	18.123
Diğer çeşitli borçlar (47.1 no'lu dipnot)	1.234.978	490.731
Toplam kısa vadeli borçlar	106.646.479	92.996.447
Alınan depozito ve teminatlar	95.412	90.090
Toplam uzun vadeli borçlar	95.412	90.090
Toplam ticari ve diğer borçlar, ertelenmiş gelirler	106.741.891	93.086.537

(*) Tedavi giderlerine ilişkin SGK'ya toplam borçların hareketi aşağıdaki gibidir:

	2019
Dönem başı - 1 Ocak	(109)
SGK'ya devredilen prim tutarı	-
Cari dönem için bildirilen yükümlülük ile yapılan hesaplama sonucu bulunan tutar arasındaki fark	-
SGK'ya yapılan prim ödemeleri	-
Dönem sonu - 30 Haziran	(109)
	2018
Dönem başı - 1 Ocak	(109)
SGK'ya devredilen prim tutarı	-
Cari dönem için bildirilen yükümlülük ile yapılan hesaplama sonucu bulunan tutar arasındaki fark	-
SGK'ya yapılan prim ödemeleri	-
Dönem sonu - 30 Haziran	(109)



DUBAİ STARR SİGORTA ANONİM ŞİRKETİ

1 OCAK – 30 HAZİRAN 2019 HESAP DÖNEMİNE AİT FİNANSAL TABLOLARA İLİŞKİN AÇIKLAYICI DİPNOTLAR (Para birimi Türk Lirası ("TL") olarak gösterilmiştir.)

İlişkili taraf bakiyeleri 45 no'lu dipnotta açıklanmıştır.

Yabancı para ile ifade edilen borçlar aşağıdaki gibidir:

Sigortacılık faaliyetlerinden borçlar:

30 Haziran 2019			
Döviz Cinsi	Döviz Tutarı	Kur	Tutar TL
TL	27.989.077	1,0000	27.989.077
Usd	4.752.019	5,7551	27.348.345
Euro	4.407.460	6,5507	28.871.949
Toplam			84.209.371

31 Aralık 2018			
Döviz Cinsi	Döviz Tutarı	Kur	Tutar TL
TL	21.145.085	1,0000	21.145.085
Usd	5.404.670	5,2609	28.433.431
Euro	3.073.888	6,0280	18.529.395
Toplam			68.107.911

Diğer çeşitli borçlar:


30 Haziran 2019			
Döviz Cinsi	Döviz Tutarı	Kur	Tutar TL
TL	1.141.109	1,0000	1.141.109
Usd	25.369	5,7551	146.001
Euro	(4.771)	6,5507	(31.252)
Gbp	(2.866)	7,2855	(20.880)
Toplam			1.234.978

31 Aralık 2018			
Döviz Cinsi	Döviz Tutarı	Kur	Tutar TL
TL	476.505	1,0000	476.505
Usd	12.070	5,2609	63.500
Euro	(5.011)	6,0280	(30.207)
Gbp	(2.866)	6,6528	(19.067)
Toplam			490.731

20. Borçlar

Hesap Adı	30 Haziran 2019	31 Aralık 2018
Finansal Borçlar (*)	14.425	17.819
Toplam	14.425	17.819

(*) Söz konusu tutarlar kredi ve kredi kartı borçlarından oluşmaktadır.



DUBAİ STARR SİGORTA ANONİM ŞİRKETİ

1 OCAK – 30 HAZİRAN 2019 HESAP DÖNEMİNE AİT FİNANSAL TABLOLARA İLİŞKİN AÇIKLAYICI DİPNOTLAR (Para birimi Türk Lirası (“TL”) olarak gösterilmiştir.)

21. Ertelenmiş Gelir Vergisi

Şirket vergiye esas yasal finansal tabloları ile Türkiye Muhasebe Standartları'na (“TMS”) göre hazırlanmış finansal tabloları arasındaki farklılıklardan kaynaklanan geçici zamanlama farkları için ertelenmiş vergi aktifi ve pasifini muhasebeleştirilmektedir. Söz konusu farklılıklar genellikle bazı gelir ve gider kalemlerinin vergiye esas tutarları ile TMS'ye göre hazırlanan finansal tablolarda farklı dönemlerde yer almasından kaynaklanmakta olup aşağıda açıklanmaktadır. Ertelenmiş vergi aktifleri ve pasiflerinin hesaplanmasında kullanılan vergi oranı %22'dir. Kurumların 2018, 2019 ve 2020 yılı kazançlarında kurumlar vergisi %22 olarak uygulanacak olup bu oran ilk defa 2018 yılının birinci geçici vergi döneminde uygulanacaktır. Bu nedenle 30 Haziran 2019 ve 31 Aralık 2018 tarihli ertelenmiş vergi hesabında kullanılan vergi oranı %22'dir.

30 Haziran 2019 ve 31 Aralık 2018 tarihleri itibariyle ertelenmiş vergiye konu olan geçici farklar ve etkin vergi oranları kullanılarak ertelenmiş vergi varlık ve yükümlülüklerinin dağılımı aşağıdaki gibidir:

	30 Haziran 2019		31 Aralık 2018	
	Birikmiş Geçici Farklar	Ertelenmiş Vergi Varlıkları/ Yükümlülükleri	Birikmiş Geçici Farklar	Ertelenmiş Vergi Varlıkları/ Yükümlülükleri
Birikmiş mali zarar	-	-	-	-
Teknik karşılıklar	2.882.732	634.201	1.029.244	226.434
Gider tahakkukları	4.700.578	1.034.127	3.312.376	728.723
Kıdem tazminatı karşılığı	482.048	106.051	409.677	81.935
Acente şüpheli alacaklar/rücu ve sovtaj alacakları karşılığı	2.120.001	466.400	905.278	199.161
Kullanılmamış izin ve personel dava karşılığı	593.969	130.673	663.148	145.893
Ertelenmiş vergi varlıkları toplamı	10.779.327	2.371.452	6.319.724	1.382.146
Maddi ve maddi olmayan varlıklar amortisman farkı	(125.366)	(27.581)	(259.415)	(57.071)
Rücu gelirlerinden kesinleşmeyenler	(1.527.996)	(336.159)	(1.566.627)	(344.658)
Ertelenmiş vergi yükümlülükleri toplamı	(1.653.362)	(363.740)	(1.826.042)	(401.729)
Net ertelenmiş vergi varlığı / (yükümlülüğü)	9.125.965	2.007.712	4.493.682	980.416

Şirket'in mahsup edilebilir mali zararlarının vade dağılımı aşağıdaki gibidir:

Yıllar İtibariyle Kullanılabilir Mali Zarar	30 Haziran 2019	31 Aralık 2018
2019 (*)	114.817	114.817
2022	3.052.587	3.052.587
Toplam	3.167.404	3.167.404

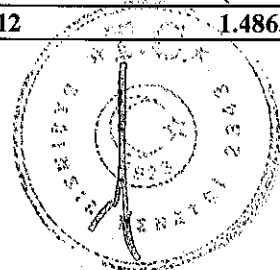
(*) 6736 sayılı Kanunun 5 inci maddesinin birinci fıkrasının (ğ) bendinde, “Gelir ve kurumlar vergisi mükelleflerinin matrah artırımında buldukları yıllara ait zararların %50'si, 2016 ve izleyen yıllar karlarından mahsup edilmez.” hükmü yer almaktadır. Söz konusu hüküm gereğince Şirket'in matrah artırımında bulunduğu 2015 dönemine ilişkin mali zararın %50'si dikkate alınmıştır.

Şirket yönetimi tarafından yapılan projeksiyonlara istinaden Şirket'in gelecek yıllarda yaratacağı vergilendirilebilir kar neticesinde mahsup edilebilecek mali zarar tutarlarının yıllar itibariyle dağılımı aşağıdaki gibidir:

Mali Zararın Kullanılacağı Yıllar	30 Haziran 2019	31 Aralık 2018
2019	3.167.404	-
Toplam	3.167.404	-

Ertelenen vergi varlığının dönem içindeki hareketi aşağıdaki gibidir:

	2019	2018
Dönem başı - 1 Ocak	980.416	2.171.933
Ertelenmiş vergi geliri/(gideri)	1.027.296	(684.956)
Dönem sonu - 30 Haziran	2.007.712	1.486.977



DUBAİ STARR SİGORTA ANONİM ŞİRKETİ

1 OCAK – 30 HAZİRAN 2019 HESAP DÖNEMİNE AİT FİNANSAL TABLOLARA İLİŞKİN AÇIKLAYICI DİPNOTLAR

(Para birimi Türk Lirası ("TL") olarak gösterilmiştir.)

22. Emeklilik Sosyal Yardım Yükümlülükleri

Hesap Adı	30 Haziran 2019	31 Aralık 2018
Kıdem Tazminatı Karşılığı	407.072	409.677
Toplam	407.072	409.677

Kıdem tazminatı yükümlülüğü yasal olarak herhangi bir fonlamaya tabi değildir. Kıdem tazminatı karşılığı, Şirket'in, çalışanların emekli olmasından kaynaklanan gelecekteki muhtemel yükümlülük tutarının bugünkü değerinin tahmin edilmesi yoluyla hesaplanmaktadır. TMS 19 ("Çalışanlara Sağlanan Faydalar"), Şirket'in yükümlülüklerinin, tanımlanmış fayda planları kapsamında aktüeryal değerlendirme yöntemleri kullanılarak geliştirilmesini öngörür. Bu doğrultuda, toplam yükümlülüklerin hesaplanmasında kullanılan aktüeryal varsayımlar aşağıda belirtilmiştir:

Ana varsayım, her hizmet yılı için olan azami yükümlülük tutarının enflasyona paralel olarak artacak olmasıdır. Dolayısıyla, uygulanan iskonto oranı, gelecek enflasyon etkilerinin düzeltilmesinden sonraki beklenen reel oranı ifade eder. Bu nedenle, 30 Haziran 2019 ve 30 Haziran 2018 tarihleri itibarıyla, ekli finansal tablolarda karşılıklar, geleceğe ilişkin, çalışanlara ödenecek kıdem tazminatları muhtemel yükümlülüğünün bugünkü değeri tahmin edilerek hesaplanır. 30 Haziran 2019 tarihindeki karşılık yıllık %13,00 enflasyon (31 Aralık 2018: %6,80) ve %18,50 (31 Aralık 2018: %10,80) faiz oranı varsayımlarına göre %13,00 (31 Aralık 2018: %3,75) olarak elde edilen reel iskonto oranı kullanılmak suretiyle hesaplanmıştır. İsteğe bağlı işten ayrılmalar neticesinde ödenmeyip, Şirket'e kalacak olan kıdem tazminatı tutarlarının tahmini oranı da dikkate alınmıştır.


Kıdem tazminatı tavanı altı ayda bir revize edilmekte olup, 30 Haziran 2019 tarihi itibarıyla Şirket'in kıdem tazminatı karşılığının hesaplanmasında 1 Ocak 2019 tarihinden itibaren geçerli olan 6.017,60 TL tavan tutarı dikkate alınmıştır. (31 Aralık 2018: 5.434,42 TL)

Kıdem tazminatı karşılığının dönem içindeki hareketleri aşağıdaki gibidir:

	2019	2018
Dönem başı - 1 Ocak	409.677	232.790
Cari dönemde ayrılan karşılık tutarı	247.941	128.033
Cari dönemde iptal edilen karşılık tutarı	-	-
Dönem içinde ödenen-(33 no'lu dipnot)	(250.546)	(34.699)
Dönem sonu - 30 Haziran	407.072	326.124

23. Diğer Yükümlülükler ve Masraf Karşılıkları

	30 Haziran 2019	31 Aralık 2018
Personel Dava Karşılığı	48.280	62.587
Diğer Dava Karşılıkları	1.763.874	1.718.313
Reasürans Karşılıkları	1.310.140	602.800
İzin Karşılığı	545.689	600.561
Prim Karşılıkları	1.388.581	2.697.402
Rapel Karşılıkları	715.310	956.910
Diğer	1.191.537	725.952
Toplam	6.963.411	7.364.526



DUBAİ STARR SİGORTA ANONİM ŞİRKETİ

1 OCAK – 30 HAZİRAN 2019 HESAP DÖNEMİNE AİT FİNANSAL TABLOLARA İLİŞKİN AÇIKLAYICI DİPNOTLAR

(Para birimi Türk Lirası (“TL”) olarak gösterilmiştir.)

24. Net Sigorta Prim Geliri

Şirket’in 30 Haziran 2019 ve 2018 tarihlerinde sona eren hesap dönemlerine ait yazılan net sigorta primlerinin detayı aşağıdaki gibidir:

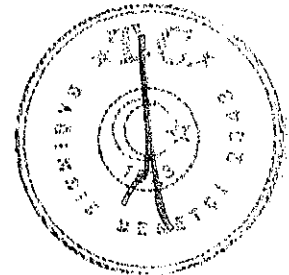
	01.01.2019-30.06.2019			01.04.2019-30.06.2019		
	Brüt	Reasürans Payı	Net	Brüt	Reasürans Payı	Net
Kara araçları	(885.051)	240.588	(644.463)	(1.983.151)	123.909	(1.859.242)
Yangın ve doğal afetler	50.268.909	(39.573.363)	10.695.546	25.021.426	(19.800.031)	5.221.395
Genel zararlar	1.059.136	(902.331)	156.805	362.770	(311.150)	51.619
Kaza (*)	3.243.916	(1.236.117)	2.007.799	1.078.454	(504.005)	574.449
Genel sorumluluk	17.541.510	(14.258.516)	3.282.994	7.971.977	(6.486.285)	1.485.691
Nakliyat	5.641.488	(3.430.158)	2.211.329	1.730.535	(676.430)	1.054.105
Hava Araçları	230.539	(230.539)	-	190.490	(190.490)	-
Hava Araçları Sorumluluk	3.518.681	(3.518.681)	-	1.674.780	(1.674.780)	-
Hastalık/Sağlık	2.481.271	(462.558)	2.018.713	1.216.345	(231.279)	985.066
Hukuksal koruma	17.846	-	17.846	2.254	-	2.254
Su araçları	97.415	(6.408)	91.007	52.092	(3.204)	48.888
Kefalet	88.803	(74.084)	14.719	42.453	(35.202)	7.251
Finansal kayıplar	1.408.250	(1.139.270)	268.980	1.010.850	(804.529)	206.321
Mühendislik	32.316.443	(27.111.113)	5.205.330	11.418.295	(9.743.259)	1.675.036
Toplam	117.029.155	(91.702.549)	25.326.606	49.789.568	(40.336.735)	9.452.833

	01.01.2018-30.06.2018			01.04.2018-30.06.2018		
	Brüt	Reasürans Payı	Net	Brüt	Reasürans Payı	Net
Kara araçları	38.267.168	(2.674.552)	35.592.616	16.805.015	(1.047.613)	15.757.402
Kara araçları sorumluluk (*)	(104)	-	(104)	-	-	-
Yangın ve doğal afetler	33.750.023	(27.785.102)	5.964.921	16.581.084	(13.791.464)	2.789.620
Genel zararlar	776.344	(649.314)	127.030	278.991	(232.486)	46.505
Kaza (*)	2.626.512	(981.395)	1.645.117	1.034.781	(383.867)	650.914
Genel sorumluluk	11.961.986	(9.231.329)	2.730.657	6.206.768	(4.765.418)	1.441.350
Nakliyat	3.629.840	(1.132.397)	2.497.443	1.454.562	(459.706)	994.856
Hava Araçları	153.264	(153.264)	-	114.380	(114.380)	-
Hava Araçları Sorumluluk	1.317.251	(1.317.251)	-	988.498	(988.498)	-
Hastalık/Sağlık	2.366.286	-	2.366.286	885.499	-	885.499
Hukuksal koruma	232.428	-	232.428	112.421	-	112.421
Su araçları	28.873	(10.761)	18.112	4.066	(1.371)	2.695
Kefalet	116.474	(88.325)	28.149	49.627	(37.797)	11.830
Finansal kayıplar	801.442	(634.841)	166.601	477.833	(390.391)	87.442
Mühendislik	38.110.273	(35.724.712)	2.385.561	14.633.394	(13.661.112)	972.282
Toplam	134.138.060	(80.383.243)	53.754.817	59.626.919	(35.874.103)	23.752.816

(*) Kara araçları sorumluluk ve kaza branşlarına ilişkin reasürans primleri, ilgili genelge ve sektör duyuruları kapsamında yapılan poliçelere ilişkin olarak SGK’ya aktarılan toplam -0- TL (31 Aralık 2018:-0- TL), tutarındaki primleri içermektedir.

25. Aidat (Ücret) Gelirleri

Bulunmamaktadır. (1 Ocak-30 Haziran 2018: Bulunmamaktadır.)



DUBAİ STARR SİGORTA ANONİM ŞİRKETİ

1 OCAK – 30 HAZİRAN 2019 HESAP DÖNEMİNE AİT FİNANSAL TABLOLARA İLİŞKİN AÇIKLAYICI DİPNOTLAR

(Para birimi Türk Lirası ("TL") olarak gösterilmiştir.)

26. Yatırım Gelirleri

	01.01.2019 30.06.2019	01.04.2019 30.06.2019	01.01.2018 30.06.2018	01.04.2018 30.06.2018
Nakit ve nakit benzerlerinden elde edilen faiz gelirleri	8.529.459	4.203.579	4.371.920	2.291.515
Vadeye kadar elde tutulacak finansal varlıklardan elde edilen faiz gelirleri	-	-	-	-
Vadeye kadar elde tutulacak finansal varlıkların nakte çevrilmesinden elde edilen gelirler	-	-	-	-
Kambiyo karları	12.168.224	6.382.404	13.953.157	10.078.280
Toplam	20.697.683	10.585.983	18.325.077	12.369.795

27. Finansal Varlıkların Net Tahakkuk Gelirleri

11 ve 26 no'lu dipnotlarda açıklanmıştır.

28. Makul Değer Farkı Gelir Tablosuna Yansıtılan Aktifler

11 ve 26 no'lu dipnotlarda açıklanmıştır.

29. Sigorta Hak ve Talepleri

17 no'lu dipnotta açıklanmıştır.

30. Yatırım Anlaşması Hakları

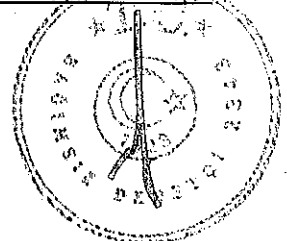
Bulunmamaktadır (31 Aralık 2018: Bulunmamaktadır).

31. Zaruri Diğer Giderler

	01.01.2019 30.06.2019	01.04.2019 30.06.2019	01.01.2018 30.06.2018	01.04.2018 30.06.2018
Teknik olan bölüm altında sınıflandırılan faaliyet giderleri	(15.691.026)	(7.132.059)	(14.645.755)	(7.088.240)
Toplam (32 no'lu dipnot)	(15.691.026)	(7.132.059)	(14.645.755)	(7.088.240)

32. Gider Çeşitleri

	01.01.2019 30.06.2019	01.04.2019 30.06.2019	01.01.2018 30.06.2018	01.04.2018 30.06.2018
Üretim komisyonu gideri	(19.899.422)	(9.802.602)	(18.405.833)	(9.251.873)
Personel gideri (33 no'lu dipnot)	(9.164.824)	(4.311.229)	(7.614.964)	(3.795.710)
Diğer teknik giderler	(2.692.585)	(1.258.678)	(2.587.306)	(1.236.797)
Kira gideri	(586.549)	(320.182)	(465.582)	(239.665)
Bilgi işlem gideri	(1.514.737)	(797.492)	(1.198.889)	(604.941)
Dışardan sağlanan hizmet gideri	(193.363)	(86.861)	(149.833)	(74.354)
Ulaşım gideri	(417.015)	(182.808)	(313.276)	(167.138)
Ofis giderleri	(121.895)	(58.163)	(109.021)	(57.153)
Dava takip, danışmanlık ve denetim gideri	(304.816)	(158.393)	(322.953)	(159.713)
Reklam ve pazarlama gideri	(277.928)	(147.730)	(269.514)	(138.133)
Haberleşme ve iletişim giderleri	(75.445)	(34.125)	(54.134)	(25.498)
Vergi resim ve harçlar	(104.928)	(50.877)	(85.493)	(43.578)
Reasürans komisyonu geliri	19.959.793	10.222.952	17.162.187	8.806.056
Diğer	(297.314)	(145.870)	(231.144)	(99.743)
Toplam (31 no'lu dipnot)	(15.691.026)	(7.132.059)	(14.645.755)	(7.088.240)



DUBAİ STARR SİGORTA ANONİM ŞİRKETİ

1 OCAK – 30 HAZİRAN 2019 HESAP DÖNEMİNE AİT FİNANSAL TABLOLARA İLİŞKİN AÇIKLAYICI DİPNOTLAR

(Para birimi Türk Lirası ("TL") olarak gösterilmiştir.)

33. Çalışanlara Sağlanan Fayda Giderleri

	01.01.2019	01.04.2019	01.01.2018	01.04.2018
	30.06.2019	30.06.2019	30.06.2018	30.06.2018
Maaş ödemesi	(6.052.126)	(3.008.048)	(5.217.811)	(2.644.983)
Prim ödemesi	-	-	-	-
Yemek ve taşıma giderleri	(354.191)	(177.851)	(364.782)	(182.434)
İşten ayrılma tazminatı ödemeleri	(389.470)	-	(57.613)	(5.600)
Sigorta ödemeleri	(918.470)	(396.235)	(831.184)	(392.550)
Diğer	(1.450.568)	(729.095)	(1.143.574)	(570.142)
Toplam (32 no'lu dipnot)	(9.164.824)	(4.311.229)	(7.614.964)	(3.795.710)

Yönetim kurulu başkan ve üyeleriyle genel müdür, genel koordinatör, genel müdür yardımcıları gibi üst yöneticilere cari dönemde sağlanan ücret ve benzeri menfaatlerin toplam tutarı 1.6 no'lu dipnotta açıklanmıştır.

Şirket'in hisse bazlı ödeme işlemi bulunmamaktadır. (31 Aralık 2018: Bulunmamaktadır.)

34. Finansal Maliyetler

34.1 Dönemin tüm finansman giderleri: 396.723 TL (1 Ocak-30 Haziran 2018: 199.493 TL)

34.1.1 Üretim maliyetine verilenler: Bulunmamaktadır. (1 Ocak-30 Haziran 2018:Bulunmamaktadır.)

34.1.2 Sabit varlıkların maliyetine verilenler: Bulunmamaktadır. (1 Ocak-30 Haziran 2018:Bulunmamaktadır.)

34.1.3 Doğrudan gider yazılanlar: 396.723 TL (1 Ocak-30 Haziran 2018: 199.493 TL)

34.2 Dönemin finansman giderlerinden ortaklar, bağlı ortaklık ve iştiraklerle ilgili kısmı (Toplam tutar içindeki payları %20'yi aşanlar ayrıca gösterilecektir.):

Bulunmamaktadır. (1 Ocak-30 Haziran 2018: Bulunmamaktadır.)

34.3 Ortaklar, bağlı ortaklık ve iştiraklerle yapılan satış ve alışlar (Toplam tutar içindeki payları %20'yi aşanlar ayrıca gösterilecektir.):

İlişkili taraflar ile olan işlem ve bakiyeler 45 no'lu dipnotta detaylı olarak açıklanmıştır.


34.4 Ortaklar bağlı ortaklık ve iştiraklerden alınan ve bunlara ödenen faiz, kira ve benzerleri (Toplam tutar içindeki payları %20'yi aşanlar ayrıca gösterilecektir.):

İlişkili taraflar ile olan işlem ve bakiyeler 45 no'lu dipnotta detaylı olarak açıklanmıştır.

35. Gelir Vergileri

1 Ocak – 30 Haziran 2019 ve 1 Ocak – 30 Haziran 2018 ara hesap dönemlerine ait finansal tablolarda yer alan vergi gelir ve giderleri ile 30 Haziran 2019 ve 31 Aralık 2018 tarihleri itibariyle hazırlanan finansal tablolarda yer alan vergi varlık ve yükümlülükleri aşağıda özetlenmiştir:

	30.06.2019	31.12.2018
Cari Dönem Yasal Vergi Karşılığı	731.836	-
Peşin Ödenen Vergiler	5.598.362	5.119.430
Dönem Karı Vergi Yükümlülüğü	6.330.198	5.119.430



DUBAİ STARR SİGORTA ANONİM ŞİRKETİ

1 OCAK – 30 HAZİRAN 2019 HESAP DÖNEMİNE AİT FİNANSAL TABLOLARA İLİŞKİN AÇIKLAYICI DİPNOTLAR

(Para birimi Türk Lirası ("TL") olarak gösterilmiştir.)

	01.01.2019	01.01.2018
	30.06.2019	30.06.2018
Cari Dönem Yasal Vergi Karşılığı (-)	(731.836)	-
Ertelenmiş Vergi Geliri / (Gideri)	1.027.296	(684.956)
Dönem Vergi Geliri / (Gideri)	295.460	(684.956)

Şirket'in ertelenmiş gelir vergisine ilişkin tutarlarına 21 no'lu dipnotta yer verilmiştir.

36. Net Kur Değişim Gelirleri/Giderleri

	01.01.2019	01.04.2019	01.01.2018	01.04.2018
	30.06.2019	30.06.2019	30.06.2018	30.06.2018
Yabancı para alacak ve borçlardan kaynaklanan kur farkı gelirleri/(giderleri) (net)	(1.614.328)	(962.289)	(321.699)	(133.932)
Finansal yatırımlardan kaynaklanan kur farkı gelirleri/(giderleri) (net)	5.083.931	1.797.669	7.476.174	5.689.113
Toplam	3.469.603	835.380	7.154.475	5.555.181

37. Pay Başına Kar/Zarar

Pay başına kar/zarar miktarı, net dönem zararının Şirket paylarının dönem içindeki ağırlıklı ortalama pay adedine bölünmesiyle hesaplanır.

	01.01.2019	01.01.2018
	30.06.2019	30.06.2018
Net dönem karı/(zararı)	1.875.572	5.052.784
Beheri 1 TL nominal değerli hisseleri ağırlıklı ortalama adedi	51.400.000	39.100.000
Hisse başına kazanç/(kayıp) (-)	0,0365	0,1292

38. Hisse Başı Kar Payı

Şirket, 1 Ocak-30 Haziran 2019 ve 2018 ara hesap dönemlerinde temettü dağıtımını yapmamıştır.

39. Faaliyetlerden Yaratılan Nakit

Nakit akım tablosunda gösterilmiştir.

40. Hisse Senedine Dönüştürülebilir Tahvil

Bulunmamaktadır. (31 Aralık 2018: Bulunmamaktadır.)


41. Paraya Çevrilebilir İmtiyazlı Hisse Senetleri

Bulunmamaktadır. (31 Aralık 2018: Bulunmamaktadır.)

42. Riskler

	30.06.2019	31.12.2018
Şirket aleyhine açılan hasar davaları-net (*)	9.174.806	8.658.763
Şirket aleyhine açılan iş davaları (23 no'lu dipnot)	48.280	62.587

(*) Muallak hasarlar içerisinde takip edilmekte olup muallak hasarların hareket tablosu 17 no'lu dipnotta yer almaktadır. Söz konusu tutar Şirket'in konservasyonunda kalan kısmı ifade etmekte olup söz konusu karşılıkların brüt tutarı 90.186.244 TL (31 Aralık 2018: 84.225.435 TL)'dir. 2.24 ve 17.15-19 no'lu dipnotlarda açıklandığı üzere, 2011/23 sayılı Genelge çerçevesinde, 30 Haziran 2019 tarihi itibarıyla dava konusu muallak tazminat karşılıklarında net 2.135.942 TL indirim yapılmıştır (31 Aralık 2018: 2.090.615 TL) (2.24 ve 17 no'lu dipnotlar).



DUBAİ STARR SİGORTA ANONİM ŞİRKETİ

1 OCAK – 30 HAZİRAN 2019 HESAP DÖNEMİNE AİT FİNANSAL TABLOLARA İLİŞKİN AÇIKLAYICI DİPNOTLAR

(Para birimi Türk Lirası ("TL") olarak gösterilmiştir.)

43. Taahhütler

Aktif değerler üzerinde mevcut bulunan toplam ipotek veya teminat tutarları:

	30.06.2019	31.12.2018
Bankalar (2.12, 14 ve 17.1 no'lu dipnot)	26.870.203	28.561.833
Vadeye Kadar Elde Tutulacak Finansal Varlıklar (2.12, 11.4 ve 17.1 no'lu dipnot)	-	-
Toplam	26.870.203	28.561.833

(*) Şirket'in 30 Haziran 2019 tarihi itibarıyla Hazine ve Maliye Bakanlığı lehine 20.205.000 TL (31 Aralık 2018: 19.950.000 TL), verilen teminat mektuplarından dolayı da 6.665.203 TL (31 Aralık 2018: 8.611.833 TL) bloke mevduatı bulunmaktadır. (2.12, 17.1 ve 43 no'lu dipnot)

44. İşletme Birleşmeleri

Bulunmamaktadır. (31 Aralık 2018: Bulunmamaktadır.)

45. İlişkili Taraflarla İşlemler

45.1 Ana şirketin adı ve grubun son sahibi (holding)

Şirket'in sermayedarları, sermayedarlarının ortakları ile üst düzey yöneticileri bu finansal tablolarda ilişkili taraflar olarak tanımlanmıştır.

45.2 Şirket'in faaliyetlerine uygun alt sınıflamaları

Şirket ile diğer ilişkili taraflar arasındaki borç ve alacakları ile yapılan işlemlerin detayları aşağıda açıklanmıştır.

a) Sigorta ve reasürans şirketleri bakiyeleri


Borçlar	30.06.2019	31.12.2018
Starr Insurance & Reinsurance Limited (*)	11.200.187	8.554.761
Starr Underwriting Agents Limited (*)	2.193.549	2.225.282
Oman Insurance Company (P.S.C) (*)	10.651.499	4.860.370
Assist Card (***)	903	1.639
Starr Property And Casualty (*)	(197)	(197)
Toplam	24.045.941	15.641.855

Alacaklar	30.06.2019	31.12.2018
Starr Insurance & Reinsurance Limited (**)	-	-
Oman Insurance Company (P.S.C) (**)	-	-
Toplam	-	-

(*) İlişkili taraflar finansal tablolarda "Sigortacılık Faaliyetlerinden Borçlar" bakiyesi içerisinde gösterilmiştir.

(**) İlişkili taraflar finansal tablolarda "Reasürans Faaliyetlerinden Alacaklar" bakiyesi içerisinde gösterilmiştir.

(***) İlişkili taraflar finansal tablolarda "Diğer Esas Faaliyetlerden Borçlar" bakiyesi içerisinde gösterilmiştir.



DUBAİ STARR SİGORTA ANONİM ŞİRKETİ

1 OCAK – 30 HAZİRAN 2019 HESAP DÖNEMİNE AİT FİNANSAL TABLOLARA İLİŞKİN AÇIKLAYICI DİPNOTLAR

(Para birimi Türk Lirası ("TL") olarak gösterilmiştir.)

b) Devredilen primler

	30 Haziran 2019	30 Haziran 2018
Starr Insurance & Reinsurance Limited	10.561.779	13.034.733
Starr Underwriting Agents Limited	(39.666)	4
Oman Insurance Company (P.S.C)	17.447.513	12.371.345
Assist-Card Smallline Corp.S.A	3.252	18.123
Toplam	27.972.878	25.424.205

c) Alınan komisyonlar

	30 Haziran 2019	30 Haziran 2018
Starr Insurance & Reinsurance Limited	2.774.035	3.005.925
Starr Underwriting Agents Limited	(7.933)	14.339
Oman Insurance Company (P.S.C)	4.532.105	3.648.308
Toplam	7.298.207	6.668.572

d) Ödenen tazminatta reasürör payı

	30 Haziran 2019	30 Haziran 2018
Starr Insurance & Reinsurance Limited	5.898.318	8.432.222
Oman Insurance Company (P.S.C)	7.408.326	10.696.712
Toplam	13.306.644	19.128.934

45.3 Ortaklar, iştirakler ve bağlı ortaklıklardan alacaklar nedeniyle ayrılan şüpheli alacak tutarları ve bunların borçları:

Bulunmamaktadır. (31 Aralık 2018: Bulunmamaktadır.)

45.4 Şirket ile dolaylı sermaye ve yönetim ilişkisine sahip iştirakler ve bağlı ortaklıkların dökümü, iştirakler ve bağlı ortaklıklar hesabında yer alan ortaklıkların isimleri ve iştirak ve oran ve tutarları, söz konusu ortaklıkların düzenlenen en son finansal tablolarında yer alan dönem karı veya zararı, net dönem karı veya zararı ile bu finansal tabloların ait olduğu dönem, kurulumuz standartlarına göre hazırlanıp hazırlanmadığı, bağımsız denetime tabi tutulup tutulmadığı ve bağımsız denetim raporunun olumlu, olumsuz ve şartlı olmak üzere hangi türde düzenlendiği:

Bulunmamaktadır. (31 Aralık 2018: Bulunmamaktadır.)

45.5 İştirakler ve bağlı ortaklıklarda içsel kaynaklardan yapılan sermaye artırımını nedeniyle elde edilen bedelsiz hisse senedi tutarları:

Bulunmamaktadır. (31 Aralık 2018: Bulunmamaktadır.)

45.6 Taşınmazlar üzerinde sahip olunan aynı haklar ve bunların değerleri:

Bulunmamaktadır. (31 Aralık 2018: Bulunmamaktadır.)

45.7 Ortaklar, iştirakler ve bağlı ortaklıklar lehine verilen garanti, taahhüt, kefalet, avans, ciro gibi yükümlülüklerin tutarı:

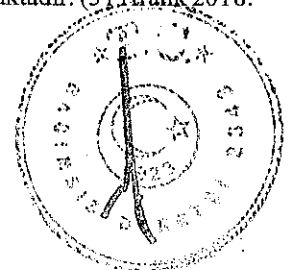
Bulunmamaktadır. (31 Aralık 2018: Bulunmamaktadır.)

45.8 İlişkili Taraf Açıklamaları:

Yıl içinde üst düzey personele ödenen sağlanan faydalar 1.6 no.lu dipnotta, ortaklar, iştirakler ve bağlı ortaklıklarla ilişkiler ve cari hesap bakiyeleri ve yapılan işlemler 45.2 no.lu dipnotta açıklanmıştır.

45.9 Karşılıklar, Koşullu Borçlar ve Koşullu Varlıklar

İlişkili taraflarla ilgili olarak karşılıklar, koşullu borçlar ve koşullu varlıklar bulunmamaktadır. (31 Aralık 2018: Bulunmamaktadır.)



DUBAİ STARR SİGORTA ANONİM ŞİRKETİ

1 OCAK – 30 HAZİRAN 2019 HESAP DÖNEMİNE AİT FİNANSAL TABLOLARA İLİŞKİN AÇIKLAYICI DİPNOTLAR

(Para birimi Türk Lirası ("TL") olarak gösterilmiştir.)

46. Bilanço Tarihinden Sonra Ortaya Çıkan Olaylar

Bulunmamaktadır.

47. Diğer

47.1 Finansal tablolardaki "diğer" ibaresini taşıyan hesap kalemlerinden dahil olduğu grubun toplam tutarının %20'sini veya bilanço aktif toplamının % 5'ini aşan kalemlerin ad ve tutarları:

	30.06.2019	31.12.2018
a) Diğer esas faaliyetlerden borçlar:		
Anlaşmalı tamirhanelere borçlar	1.648.127	3.649.998
Diğer	161.040	1.807.533
Toplam	1.809.167	5.457.531
	30.06.2019	31.12.2018
b) Diğer çeşitli borçlar:		
DASK' a borçlar	54.264	80.840
Satıcılara borçlar	1.168.724	393.290
Diğer	11.990	16.601
Toplam	1.234.978	490.731
	30.06.2019	31.12.2018
c) Diğer uzun vadeli teknik karşılıklar:		
Dengeleme karşılığı	8.261.383	7.296.702
Toplam	8.261.383	7.296.702
	30.06.2019	31.12.2018
d) Gelecek aylara ait diğer giderler:		
Peşin ödenen kira giderleri	84.091	157.139
Peşin ödenen sigorta poliçeleri	113.105	196.545
Diğer	1.316.648	331.005
Kısa vadeli toplamı	1.513.844	684.689
Diğer	-	-
Uzun vadeli toplamı	-	-
Toplam	1.513.844	684.689

47.2 "Diğer Alacaklar" ile "Diğer Kısa veya Uzun Vadeli Borçlar" hesap kalemi içinde bulunan ve bilanço aktif toplamının yüzde birini aşan, personelden alacaklar ile personele borçlar tutarlarının ayrı ayrı toplamaları:

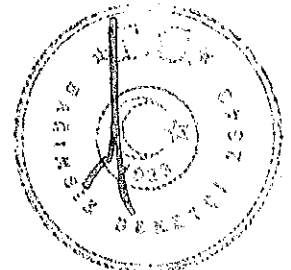
Bulunmamaktadır. (31 Aralık 2018: Bulunmamaktadır.)

47.3 Nazım hesaplarda takip edilen rücu alacaklarına ilişkin tutarlar:

Bulunmamaktadır. (31 Aralık 2018: Bulunmamaktadır.)

47.4 Önceki döneme ilişkin gelir ve giderler ile önceki döneme ait gider ve zararların tutarlarını ve kaynakları gösteren açıklayıcı not:

Bulunmamaktadır. (1 Ocak-30 Haziran 2018: Bulunmamaktadır.)



DUBAİ STARR SİGORTA ANONİM ŞİRKETİ

1 OCAK – 30 HAZİRAN 2019 HESAP DÖNEMİNE AİT FİNANSAL TABLOLARA İLİŞKİN AÇIKLAYICI DİPNOTLAR

(Para birimi Türk Lirası ("TL") olarak gösterilmiştir.)

47.5 Hazine ve Maliye Bakanlığı tarafından sunumu zorunlu kılınan bilgiler

Dönemin karşılık giderleri ve konusu kalmayan karşılıklar (Net):

	01.01.2019 30.06.2019	01.04.2019 30.06.2019	01.01.2018 30.06.2018	01.04.2018 30.06.2018
İdari ve kanuni takipteki rücu alacakları karşılığı	(2.182.222)	(1.423.702)	(1.480.341)	2.651.209
Esas faal.kaynaklanan şüpheli alacaklar karşılığı	(267.376)	(108.625)	124.936	139.477
Kıdem tazminatı ve izin karşılığı	(193.586)	11.810	54.282	89.068
Personel dava karşılığı	7.548	-	(1.258)	(1.258)
Toplam	(2.635.636)	(1.520.517)	(1.302.381)	2.878.496

