



DUBAI SİGORTA

FAALİYET RAPORU

2020

YÖNETİM KURULUNUN YILLIK FAALİYET RAPORUNA İLİŞKİN BAĞIMSIZ DENETÇİ RAPORU

Dubai Sigorta A.Ş. Genel Kurulu'na,

1) Görüş

Dubai Sigorta A.Ş.'nin ("Şirket") 1 Ocak 2020-31 Aralık 2020 hesap dönemine ilişkin yıllık faaliyet raporunu denetlemiş bulunuyoruz.

Görüşümüze göre, yönetim kurulunun yıllık faaliyet raporu içinde yer alan finansal bilgiler ile Yönetim Kurulunun Şirketin durumu hakkında yaptığı irdelemeler, tüm önemli yönleriyle, denetlenen tam set finansal tablolarla ve bağımsız denetim sırasında elde ettiğimiz bilgilerle tutarlıdır ve gerçeği yansıtmaktadır.

2) Görüşün Dayanağı

Yaptığımız bağımsız denetim, Kamu Gözetimi, Muhasebe ve Denetim Standartları Kurumu (KGK) tarafından yayımlanan Türkiye Denetim Standartlarının bir parçası olan Bağımsız Denetim Standartlarına (BDS'lere) uygun olarak yürütülmüştür. Bu Standartlar kapsamındaki sorumluluklarımız, raporumuzun *Bağımsız Denetçinin Yıllık Faaliyet Raporunun Bağımsız Denetimine İlişkin Sorumlulukları* bölümünde ayrıntılı bir şekilde açıklanmıştır. KGK tarafından yayımlanan *Bağımsız Denetçiler için Etik Kurallar* (Etik Kurallar) ve bağımsız denetimle ilgili mevzuatta yer alan etik hükümlere uygun olarak Şirketten bağımsız olduğumuzu beyan ederiz. Etik Kurallar ve mevzuat kapsamındaki etiğe ilişkin diğer sorumluluklar da tarafımızca yerine getirilmiştir. Bağımsız denetim sırasında elde ettiğimiz bağımsız denetim kanıtlarının, görüşümüzün oluşturulması için yeterli ve uygun bir dayanak oluşturduğuna inanıyoruz.

3) Tam Set Finansal Tablolara İlişkin Denetçi Görüşümüz

Şirket'in 1 Ocak 2020-31 Aralık 2020 hesap dönemine ilişkin tam set finansal tabloları hakkında 15 Mart 2021 tarihli denetçi raporlarımızda olumlu görüş bildirmiş bulunuyoruz.

4) Yönetim Kurulunun Yıllık Faaliyet Raporuna İlişkin Sorumluluğu

Şirket yönetimi, 6102 sayılı Türk Ticaret Kanununun (TTK) 514 ve 516 ncı maddelerine ve 7 Ağustos 2007 tarih 26606 sayılı Resmi Gazete'de yayımlanan "Sigorta ve Reasürans ile Emeklilik Şirketlerinin Mali Bünyelerine İlişkin Yönetmelik" hükümleri uyarınca yıllık faaliyet raporunun sigortacılık mevzuatı gereği yürürlükte bulunan muhasebe ve finansal raporlamaya ilişkin düzenlemeler ve bunlar ile düzenlenmeyen konularda Türkiye Muhasebe Standartları hükümlerini içeren; "Sigortacılık Muhasebe ve Finansal Raporlama Mevzuatı"na göre yıllık faaliyet raporuyla ilgili olarak aşağıdakilerden sorumludur:

- Yıllık faaliyet raporunu bilanço gününü izleyen ilk üç ay içinde hazırlar ve genel kurula sunar.
- Yıllık faaliyet raporunu; şirketin o yıla ait faaliyetlerinin akışı ile her yönüyle finansal durumunu doğru, eksiksiz, dolambaçsız, gerçeğe uygun ve dürüst bir şekilde yansıtabilecek şekilde hazırlar. Bu raporda finansal durum, finansal tablolara göre değerlendirilir. Raporda ayrıca, şirketin gelişmesine ve karşılaşması muhtemel risklere de açıkça işaret olunur. Bu konulara ilişkin yönetim kurulunun değerlendirmesi de raporda yer alır.

c) Faaliyet raporu ayrıca aşağıdaki hususları da içerir:

- Faaliyet yılının sona ermesinden sonra şirkette meydana gelen ve özel önem taşıyan olaylar,
- Şirketin araştırma ve geliştirme çalışmaları,
- Yönetim kurulu üyeleri ile üst düzey yöneticilere ödenen ücret, prim, ikramiye gibi mali menfaatler, ödenekler, yolculuk, konaklama ve temsil giderleri, aynı ve nakdi imkânlar, sigortalar ve benzeri teminatlar.

Yönetim kurulu, faaliyet raporunu hazırlarken Ticaret Bakanlığının ve ilgili kurumların yaptığı ikincil mevzuat düzenlemelerini de dikkate alır.

5) Bağımsız Denetçinin Yıllık Faaliyet Raporunun Bağımsız Denetimine İlişkin Sorumluluğu

Amacımız, TTK hükümleri çerçevesinde yıllık faaliyet raporu içinde yer alan finansal bilgiler ile Yönetim Kurulunun yaptığı irdelemelerin, Şirketin denetlenen finansal tablolarıyla ve bağımsız denetim sırasında elde ettiğimiz bilgilerle tutarlı olup olmadığı ve gerçeği yansıtıp yansıtmadığı hakkında görüş vermek ve bu görüşümüzü içeren bir rapor düzenlemektir.

Yaptığımız bağımsız denetim, BDS'lere uygun olarak yürütülmüştür. Bu standartlar, etik hükümlere uygunluk sağlanması ile bağımsız denetimin, faaliyet raporunda yer alan finansal bilgiler ve Yönetim Kurulunun yaptığı irdelemelerin finansal tablolarla ve denetim sırasında elde edilen bilgilerle tutarlı olup olmadığına ve gerçeği yansıtıp yansıtmadığına dair makul güvence elde etmek üzere planlanarak yürütülmesini gerektirir.

Bu bağımsız denetimi yürütüp sonuçlandıran sorumlu denetçi Fatih Polat'tır.

Güney Bağımsız Denetim ve Serbest Muhasebeci Mali Müşavirlik Anonim Şirketi
A member firm of Ernst & Young Global Limited



Fatih Polat, SMMM
Sorumlu Denetçi

30 Nisan 2021
İstanbul, Türkiye

İÇİNDEKİLER

BÖLÜM I - Giriş	1
Dubai Sigorta A.Ş. Temel Verileri.....	2
Dubai Sigorta A.Ş.'nin Sektördeki Yeri.....	3
Tarihsel Gelişim	4
Yönetim Kurulu Başkanı Mesajı	5
Genel Müdür'ün Mesajı	6
2020 Yılında Dünya Ekonomisi.....	7
Türkiye Ekonomisi.....	8
Türkiye'de Sigortacılık.....	9
Bölgesel Yapı.....	10
Teknik Sonuçlar.....	11
Kaza Branşı	12
Sağlık Branşı.....	13
Kara Araçları Branşı.....	14
Su Araçları Branşı.....	15
Nakliyat Branşı.....	16
Yangın ve Doğal Afetler Branşı.....	17
Genel Zararlar Branşı	18
Genel Sorumluluk Branşı.....	19
Diğer Branşlar	21
BÖLÜM II - YÖNETİM VE KURUMSAL YÖNETİM UYGULAMALARI	22
Yönetim Kurulu.....	23
Genel Müdür Yardımcıları / Uyum, İç Kontrol ve Risk Yönetimi / İç Denetim	24
Genel Müdürlük ve Bölge Yöneticileri.....	25
Organizasyon Şeması	26
Kurumsal Yönetim İlkeleri Uyum Raporu	27
İç Denetim Faaliyetleri	35
Ar-Ge Çalışmaları	36
İletişim Bilgileri	37
BÖLÜM III - FİNANSAL BİLGİLER VE DEĞERLENDİRMELER	38
Dubai Sigorta A.Ş. Yönetim Kurulu Toplantı Kararları	
Dubai Sigorta A.Ş. Bağlılık Raporu	
Dubai Sigorta A.Ş. Finansal Tablolar	

BÖLÜM I

GİRİŞ

Dubai Sigorta A.Ş. Temel Verileri

Özet Finansal Göstergeler	2019	2020	% deę.
Prim Üretimi	227.209	298.180	31,24%
Teknik Kar / Zarar	(198)	1.762	989,93%
Aktif Toplamı	255.043	307.653	20,63%
Ödenmiş Sermaye	51.400	51.400	-
Özkaynaklar	55.625	60.886	9,46%
Net Kar/Zarar	1.181	5.261	345,31%

Karlılık – Yatırım Oranları	2019	2020
1.Yatırım Gelirleri / Varlık Toplamı	15,97%	13,46%
2.Yatırım Gelirleri / (Faaliyet + Yatırım Gid.)	87,87%	129,54%
3.Yatırım Gelirleri / Yazılan Prim	17,93%	13,71%
4.Yatırım Gelirleri / Yatırım Giderleri	200,09%	82,33%
5a. Yatırım Dengesi / Yazılan Prim	8,97%	13,18%
5b. Yatırım Dengesi / Dönem Kar-Zararı	1724,67%	746,95%
5c. Yatırım Dengesi / Varlık Toplamı	7,99%	12,93%
6. Dönem Zararı / Özkaynaklar	2,12%	8,64%
7. Dönem Zararı / Varlık Toplamı	0,46%	1,73%
8. Dönem Zararı / Yazılan Prim	0,52%	1,76%

Prim Üretimi (Bin TL)	2019	2020	% deę.
Kaza	6.274	6.895	9,90%
Hastalık/Saęlık	3.594	565	(84,28%)
Kara Araçları	(1.539)	(207)	86,52%
Hava Araçları	288	270	(6,12%)
Su Araçları	249	559	124,74%
Nakliyat	10.462	13.100	25,22%
Yangın ve Doğal Afetler	94.767	121.357	28,06%
Genel Zararlar	2.509	3.925	56,44%
Hava Araçları Sorumluluk	6.277	3.705	(40,98%)
Genel Sorumluluk	31.351	40.138	28,03%
Emniyeti Suistimal	161	143	(10,83%)
Finansal Kayıplar	4.043	5.551	37,29%
Hukuksal Koruma	22	53	139,63%
Kredi	-	21.955	-
Mühendislik	68.751	80.170	16,61%
TOPLAM	227.209	298.180	31,24%

Dubai Sigorta A.Ş. Temel Verileri (devamı)

Ödenen Hasar (Bin TL)	2019	2020	% deę.
Kaza	(1.272)	(1.848)	(45,30%)
Hastalık/Saęlık	(458)	(251)	45,20%
Kara Araçları	(34.313)	(1.706)	95,03%
Hava Araçları	-	-	-
Su Araçları	(2)	(96)	(5431,05%)
Nakliyat	(2.690)	(1.801)	33,03%
Yangın ve Doğal Afetler	(24.055)	(27.543)	(14,50%)
Genel Zararlar	(2.531)	(2.599)	(2,67%)
Kara Araçları Sorumluluk	(9.561)	(9.007)	5,80%
Hava Araçları Sorumluluk	-	(1)	-
Genel Sorumluluk	(3.957)	(7.647)	(93,22%)
Emniyeti Suistimal	(99)	14	113,81%
Finansal Kayıplar	(6.503)	(2.448)	62,35%
Hukuksal Koruma	-	-	-
Mühendislik	(41.289)	(80.291)	(94,46%)
İhtiyari Trafik	(100)	-	100,00%
TOPLAM	(126.830)	(135.224)	(6,62%)

Dubai Sigorta A.Ş.'nin Sektördeki Yeri

Şirketimize ait aylık ve kümül prim üretimleri ile pazar payları aşağıdaki tabloda belirtilmiştir.

Pazar Payı	2019			2020		
	Aylık (Bin TL)	%	Yıllık	Aylık (Bin TL)	%	Yıllık
Ocak	23.487	0,43%	0,43%	31.528	0,47%	0,47%
Şubat	22.997	0,50%	0,46%	24.570	0,47%	0,47%
Mart	20.756	0,42%	0,45%	42.106	0,74%	0,55%
Nisan	16.099	0,34%	0,42%	19.618	0,37%	0,51%
Mayıs	19.371	0,40%	0,42%	20.027	0,45%	0,50%
Haziran	14.320	0,35%	0,41%	26.230	0,48%	0,50%
Temmuz	16.802	0,39%	0,41%	21.850	0,40%	0,48%
Aęustos	15.050	0,39%	0,40%	16.970	0,36%	0,47%
Eylül	23.382	0,56%	0,42%	18.638	0,38%	0,46%
Ekim	13.338	0,28%	0,41%	20.170	0,36%	0,45%
Kasım	17.713	0,37%	0,40%	19.382	0,34%	0,44%
Aralık	23.895	0,33%	0,39%	37.090	0,42%	0,44%
	227.209	0,39%		298.180	0,44%	

Tarihsel Gelişim:

Şirketimiz, 7 Mayıs 2008 tarihinde İstanbul'da kurulmuş olup 20 Şubat 2013 tarihinde Yönetim Kurulu'nun almış olduğu 75 nolu karar ile ana merkezini Altunizade Mah. Mahir İz Cad. No:23 Üsküdar/İstanbul adresinden Altunizade Mah. Kısıklı Cad. Sarkuysan Ak-İş Merkezi 4/B Kat:2 Daire:7 Üsküdar/İstanbul adresine taşımıştır.

Bölge Müdürlükleri 3 büyük ilde teşkilatlanmıştır. Genel Müdürlükten sonra en yüksek paya sahip olan Orta Anadolu Bölge Müdürlüğü Ankara'da, Ege Bölge Müdürlüğü İzmir'de ve Marmara Bölge Müdürlüğü Bursa'da olmak üzere 3 bölgede sigortalılarımıza hizmet vermektedir.

Şirketimizin prim üretimi; Acenteler, Brokerler ve Direkt Müşteriler olmak üzere çeşitli kanallardan sağlanmaktadır. Dağıtım kanallarımız elementer sigorta primi üreten sektörün geneline uygun bir şekilde yapılanmıştır.

Şirketimiz hayat dışı sigorta branşlarında faaliyette bulunmak üzere Hazine Müsteşarlığı'ndan 27 Ekim 2008 tarihi itibarıyla ruhsat almış olup ilk sigorta poliçesi tanzimine ise 16 Aralık 2008 tarihinde başlamıştır.

5 Aralık 2016 tarihli 9212 sayılı Türkiye Ticaret Sicil Gazetesi'nde belirtildiği ve 30 Kasım 2016 tarihinde tescil edildiği üzere Şirket'in talebi üzerine Kara Araçları Sorumluluk Sigortası Ruhsatnamesi 30 Kasım 2016 tarihi itibarıyla iptal edilmiştir.

Şirket'in 16 Mart 2020 tarihli 229 nolu Yönetim Kurulu Kararı'na istinaden; Şirket unvanının "Dubai Sigorta A.Ş." olarak değiştirilmesi ve hukuken gerekli izinlerin alınması için T.C. Ticaret Bakanlığı ile Hazine ve Maliye Bakanlığı'na başvuruda bulunulmasına karar verilmiştir.

Yukarıda açıklanan Yönetim Kurulu Karar'ları İstanbul Ticaret Sicili Müdürlüğü'nce 27 Temmuz 2020 tarihi itibarıyla tescil edilmiştir.

Şirket'in 5 Şubat 2020 tarihli 228 nolu Yönetim Kurulu Kararı'na istinaden; Şirket hissedarlarından Starr Insurance&Reinsurance Limited, 1 TL nominal bedelli 25.186.000 adet nama yazılı hisselerinin tamamını mevcut hissedar Oman Insurance Company (PSC)'ye satıp devir etmeye ve ortaklıktan ayrılmaya karar vermiştir.

31 Temmuz 2018 tarihli 9632 sayılı Türkiye Ticaret Sicil Gazetesi'nde belirtildiği ve 25 Temmuz 2018 tarihinde tescil edildiği üzere Şirket sermayesi 39.100.000 TL'den 51.400.000 TL'ye çıkarılmıştır. Söz konusu 12.300.000 TL tutarındaki sermaye artışının ¼'üne tekabül eden 3.075.000 TL'si tescil tarihinden önce nakit olarak tüm hissedarlarca ödenmiştir. Kalan ¾'üne tekabül eden 9.225.000 TL'nin tamamı ise hissedarlar tarafından nakden ödenmiştir.

31 Aralık 2020 tarihi itibarıyla Şirket ortakları ödenmemiş sermaye taahhütlerini yerine getirmiş olup, Şirket'in ödenmemiş sermayesi bulunmamaktadır.

Ortaklık Yapısı

Şirket'in sermayesi 51.400.000 -TL'dir ve her biri 1 - TL nominal değerinde toplam 51.400.000 adet nama yazılı hisseye bölünmüştür. Şirket'in 31 Aralık 2020 ve 31 Aralık 2019 tarihleri itibariyle sermayenin dağılımı aşağıdaki gibidir:

Sermayedarın Adı	31 Aralık 2020		31 Aralık 2019	
	Pay Oranı (%)	Pay Tutarı (TL)	Pay Oranı (%)	Pay Tutarı (TL)
Oman Insurance Company (P.S.C)	100,00	51.400.000	51,00	26.214.000
Starr Insurance and Reinsurance Ltd.	-	-	49,00	25.186.000
Toplam Sermaye	100,00	51.400.000	100,00	51.400.000
Odenmemiş Sermaye		-		-
Toplam		51.400.000		51.400.000

Yönetim Kurulu Başkanı'nın Mesajı

2020 yılını ardımızda bırakırken, sigorta sektörü, ekonomi ve sermaye açısından zorlu bir dönemin de üstesinden gelmiş bulunmaktayız. Bu zorlu dönemde, başarıyı hedefledik ve bu başarıyı, sektördeki diğer köklü şirketlerle rekabet ederek elde ettik. Hedeflerimize ulaşabilmek ve sigorta sektörünün önde gelen şirketleri arasında yer alabilmek amacıyla, kazandığımız deneyim ve nitelikli çalışma ekibimiz, acentelerimiz ve brokerlarımızın desteği sayesinde, 2021 yılında daha üstün bir başarı sergileyeceğimize inancım tamdır. Güvenilir hizmetlerimiz ve müşteri memnuniyetine verdiğimiz önem bu başarıya ulaşmamızda önemli bir rol oynayacaktır.

Acentelerimiz, brokerlarımız ve bizimle çalışmayı tercih eden sigortalılarımızdan, çalışanlarımıza, yöneticilerimize ve hissedarlarımıza kadar, bu süreçte yer alan herkese içten teşekkürlerimi sunarım.

Saygılarımla,

Yönetim Kurulu Başkanı

Genel Müdür'ün Mesajı

Geçtiğimiz yıllarda dünya ekonomisinde yaşanan istikrarsızlıklar, bazı ekonomileri güçlendirirken, diğerlerini zayıflatmıştır. Ekonomiler genel olarak küresel krizden olumsuz şekilde etkilenmiş olsalar da Türkiye ekonomisi tüm bu gelişmelere rağmen büyümeye devam etmiştir.

Dubai Sigorta A.Ş., sektörün yeni şirketlerinden biri olarak nitelikli ve tecrübeli çalışanları ve temsil kalitesi yüksek profesyonel acenteleri ile fark yaratmaktadır. Temel hedefleri müşteri memnuniyeti ve karlılık olan şirketimiz, geçen yıl boyunca teknik konularda ve hizmet alanında önemli yatırımlar yapmıştır. Bu çabalarımızın karşılığını alacağımıza olan inancımız tamdır.

Türkiye pazarında Hayat-Dışı sigorta branşlarında teknik karlılık, geçmişte olduğu gibi, bugün de sorun olmaya devam etmektedir. Uyum çalışmaları ve yasal düzenlemelerin sigorta sektörüne sunduğu faydalarla birlikte, pazar payı kaygısıyla yapılan fiyat bazlı rekabet ve düşük seviyede seyreden faiz gelirlerinin bir sonucu olarak yatırım gelirlerinin de düşük seviyede kalması sonuçları olumsuz şekilde etkilemiştir.

Son dönemlerde, Türkiye ekonomisi dünya ekonomisi içinde önemli bir yer kazanmıştır ve yüksek büyüme potansiyeli ile sigorta sektörü de bu ekonomisinin önemli bir parçasıdır. Bu noktadan hareketle, temel kaygı, sigorta sektörünün prim üretimi ve poliçelerle değerlendirilmesi yerine, sektörün karlılığı ve genel ekonomiye sağlayacağı potansiyel katkı olmalıdır.

Son olarak, pozitif bir ortamda, tecrübeli ekibimizin de desteğiyle, 2020 yılında karşılaşılabileceğimiz sorun ve sıkıntıların üstesinden gelebileceğimize olan inancımın tam olduğunu belirtmek isterim. Bu vesile ile Yönetim Kurulu Başkanımıza, Yönetim ve Denetim Kurulu Üyelerimize, Şirketimizin kuruluşundan bu yana büyük çaba gösteren ve Şirketimizin gelişimine katkı sunmaya devam eden çalışanlarımıza ve acentelerimize teşekkürlerimi sunarım.

2020 Yılında Dünya Ekonomisi

Küresel ekonomi 2020 yılını, korona virüs baskısı altında geçirmiştir. 2020 sonu itibarıyla 1,8 milyon kişi Kovid-19 nedeniyle hayatını kaybetmiş, hastalığa yakalanan kişi sayısı ise 84 milyon olmuştur. Yeni Kovid-19 varyantlarının tespit edilmesine, kısıtlayıcı önlemlerin tekrar uygulamaya geçmesine ve ekonomik faaliyetlerdeki iyileşmenin hız kesmesine rağmen toparlanma beklentilerin üzerinde gerçekleşmiştir. Öte yandan, hâlihazırda uygulanan aşılara erişim ve lojistik sorunlar nedeniyle aşılama sürecinin yavaş ilerlemesi, kısıtlayıcı önlemlerin kaldırılmasını geciktirmiş ve ekonomik toparlanmanın hızını sınırlandırmıştır. Bu süreçte Çin, alınan önlemlerin etkisiyle büyüme performansı olarak diğer ülkelerden pozitif ayrılmıştır.

Küresel tedbirlerde sağlık sistemlerini korumak öncelikli olmuştur. Salgının başlangıcında virüs hakkında ve yayılım hızında net bilgilerin olmaması ve ilerleyen süreçte acil ve yoğun bakım desteğinin uzun sürdüğünün anlaşılmasıyla birlikte, öncelik sağlık sistemlerinin çökmesinin engellenmesi olmuştur. Bu nedenle uluslararası düzeyde sağlık alanında dayanışma ve yardımlaşma çabaları ilk aşamada ön planda olmuştur.

Avrupa'da uygulamaya konulan önlemler, gelişmiş AB üyesi ülkelerin hizmet sektörlerini ve ekonomisi turizme dayalı Balkan ülkelerini olumsuz etkilemiştir. ABD'de ise, seçim belirsizliğine rağmen, ailelere ve işletmelere verilen desteklerin son çeyrek içerisinde artması, büyüme performansındaki olumsuz görünümü bir miktar sınırlamıştır. Bununla birlikte, gelişmiş ekonomilerde devam eden destekleyici tedbirlerin küresel ekonomik toparlanmaya destek sağlaması beklenmektedir. Bu koşullar altında, küresel büyüme oranları yukarı yönlü revize edilmiştir.

IMF son tahmininde bir önceki tahminine göre 0,9 puan artışa giderek küresel ekonominin 2020 yılında yüzde 3,5 oranında daralmasını öngörmüştür. OECD ve Dünya Bankası da IMF ile benzer şekilde tahminlerini yukarı yönlü revize ederek, küresel ekonominin 2020 yılında sırasıyla yüzde -4,2 ve yüzde -4,3 oranlarında küçüleceğini tahmin etmişlerdir. Yeni aşılı onayları ve tedavi olanakları sayesinde IMF, OECD ve Dünya Bankası 2021 yılı küresel büyüme hızının sırasıyla yüzde 5,5, yüzde 4,2 ve yüzde 4 olacağını tahmin etmişlerdir. Bölgesel olarak incelendiğinde, gelişmiş ülkelerdeki parasal ve mali desteklerin devam etmesinin etkisiyle 2020 küçülme tahminleri yukarı yönlü revize edilmesi, gelişmekte olan ülkelerde ise büyüme performanslarının farklılaşması öne çıkmaktadır. Bu dönemde, Çin'in diğer gelişmekte olan ekonomilerden pozitif ayrışması beklenirken, petrol ihracatçısı olan ve turizme dayalı olan ekonomilerde ise olumsuz görünümün devam edeceği öngörülmektedir.

Uluslararası Çalışma Örgütü (ILO) raporuna göre; küresel işsizliğin 2020 yılının tamamında 33 milyon kişi artarak toplamda 220 milyon kişiye ulaştığı ve işsizlik oranının 1,1 yüzde puan yükselerek yüzde 6,5 oranında gerçekleştiği tahmin edilmektedir. Salgın nedeniyle çöken işgücü piyasalarının toparlanmasının zaman alması beklenmektedir.

Salgın nedeniyle gerileyen küresel talepten olumsuz etkilenen emtia fiyatları yılın son çeyreğindeki ılımlı küresel toparlanma nedeniyle salgın dönemiyle karşılaştırıldığında yukarı yönlü hareket etmiştir. Yılın son çeyreğinde hem enerji emtialarında hem de gıda fiyatlarında artış kaydedilmiştir. Buna karşın, ham petrol fiyatlarında, 2020 yılının dördüncü çeyreğinde bir önceki yılın aynı dönemine göre azalış kaydedilmişse de talepteki toparlanma, aşı etkisi ve kısmi arz kesintilerinin etkisiyle ham petrol fiyatları 2020 yılı Aralık ayında varil başına ortalama 50 dolar seviyesine yükselmiştir.

Küresel görünümde 2020 son dönemi itibarıyla önceki çeyreklere göre riskler belirgin düzeyde azalmış olmakla birlikte belirsizlikler mevcuttur. Reel faizler küresel düzeyde negatif seviyelerde bulunmakta ve ilave teşvik beklentileriyle bu durum riskli varlıklarda gerilimlere yol açmaktadır. Küresel hisse piyasaları virüsün yaygınlaşmasını ve mutasyon haberlerini olumsuz fiyatlarken, büyümeye yönelik iyi gelen öncü göstergelerden ve teşviklerden olumlu etkilenmektedir. Altının ons fiyatı aşağı yönlü ve dalgalı seyretmektedir. Artan stoklar ve OPEC+ ülkelerinin küresel arz fazlasını azaltacağına dair açıklamalarda bulunması ve sert geçen kış koşullarından destek bulan petrol fiyatları, salgın sonrasında görülen en yüksek seviyesine ulaşmıştır. Perakende ve kurumsal yatırımcı davranışlarında görülen sert değişiklikler hisse senetlerinde ve kripto para birimlerinde keskin dalgalanmalara yol açmaktadır.

ABD uzun vadeli tahvil piyasalarında satış baskıları gözlenmesi kısa vadeli faiz artış beklentilerini gündeme getirmektedir. Bu durum gelişmekte olan ülke piyasalarına olumsuz yansımaktadır. Emtia fiyatlarında genel olarak yükseliş eğilimi gözlenmekte ve enflasyon beklentileri bozulmaktadır. Mevcut aşuların yanı sıra yeni aşı onayları risk azaltıcı bir faktördür ve toparlanmayı desteklemektedir. Ancak aşı üretimi ve dağıtımında görülen aksaklıklar, aşı milliyetçiliği, aşı tedirginliği ve aşuya erişim eşitsizliği küresel düzeyde belirsizliklerin bir süre daha devam etmesini gündeme getirmektedir.

Türkiye Ekonomisi

2020 yılı dördüncü çeyreğinde Türkiye ekonomisi, yüzde 5,9 oranında büyüyerek V-tipi toparlanmanın sürdüğünü göstermiştir.

Bununla birlikte, 2020 yılının dördüncü çeyreğinde mevsim ve takvim etkilerinden arındırılmış GSYH yüzde 1,7 oranında artmıştır.

2020 yılı Aralık ayında TÜFE yüzde 1,25 oranında artmış ve yıllık enflasyon yüzde 14,60'a yükselmiştir. Aralık ayında, maliyet gelişmeleri neticesinde dayanıklı mal grubundaki ve akaryakıt fiyatlarındaki artış TÜFE'yi yıllık bazda yukarı yönde etkilemiştir. Söz konusu etkiler, Aralık ayında yıllık enflasyonda bir önceki aya göre gözlenen 0,57 puanlık artışın tamamını açıklamaktadır. Yüzde 2,53 oranında artan gıda ve alkolsüz içecekler grubu fiyatları Aralık ayı enflasyonunun belirleyicisi olmuştur. Grubun enflasyona katkısı 0,60 puan olarak gerçekleşmiştir. Bu gelişmede sebze ve hayvansal ürün fiyatlarındaki artışlar belirleyici olmuştur. Yüzde 2,64 oranında artan ulaştırma grubu fiyatları Aralık ayı enflasyonunun temel belirleyicilerinden biri olmuştur. Grubun enflasyona katkısı 0,43 puan olarak gerçekleşmiştir. Bu gelişmede otomobil ve akaryakıt fiyatlarındaki artışlar etkili olmuştur. Yüzde 3,46 oranında artan ev eşyası grubu fiyatları da Aralık ayı enflasyonunun diğer ana belirleyicilerinden biri olmuştur. Grubun enflasyona katkısı 0,27 puan olarak gerçekleşmiştir.

Aralık ayında cari işlemler açığı 3,2 milyar dolar olarak gerçekleşmiştir. Aralık ayı cari işlemler açığındaki geçtiğimiz yılın aynı ayına göre 0,5 milyar dolar olarak gerçekleşen artış dış ticaret dengesinden kaynaklanmıştır.

Salgına ilişkin kısıtlamalar sürmesine rağmen, aşı ve tedaviye ilişkin olumlu gelişmeler 2020 yılının dördüncü çeyreğinde küresel ekonominin toparlanmasına yönelik beklentileri güçlendirerek risk iştahını artırıcı yönde etkilemiştir.

Gelişmekte olan ülkelere yönelik artan risk iştahının yanında TCMB'nin fiyat istikrarına yönelik para politikası ve ekonomiye ilişkin olumlu beklentiler Türkiye'ye özgü risk algısının iyileşmesini sağlayarak yurtdışı yerleşiklerin portföy girişlerini hızlandırmıştır. 4 çeyrektir negatif gerçekleşen yurtdışı yerleşiklerin yurtiçinde ihraç edilmiş menkul kıymetlerdeki net alımı 2020 yılı son çeyreğinde pozitif dönmüş ve 4,2 milyar dolar seviyesinde gerçekleşmiştir.

Türkiye'de Sigortacılık

Türkiye Sigorta Birliği'nin (TSB) açıkladığı istatistiklere göre, sektör 2020 yılında toplam sigorta prim üretimi bir önceki yıla kıyasla %19 oranında artarak 83 milyar TL'ye çıkmıştır. Toplam prim üretiminin 68 milyar TL'lik kısmı hayat dışı branşlardan, 14 milyar TL'lik kısmı hayat sigortalarından elde edilmiştir. Hayat dışı ve hayat branşlarındaki artış sırasıyla %18 ve %27 olarak gerçekleşmiştir. Enflasyon düşülerek reel değişim hesaplandığında ise sektörün prim üretiminde %4 büyüdüğü görülmektedir. Reelde hayat branşı %10,9 büyürken, hayat dışı branşta ise reel büyüme %3 olarak gerçekleşmiştir. Pandemiye rağmen sektörde geçen yıl, son 4 yılın en 2'nci büyüme performansı yakalandı.

Hayat dışında tek tek branş bazında incelendiğinde, sektörde toplam prim üretimi içinde pazar payı yüzde 10'un üzerinde olan branşlardan hastalık/sağlık, yangın ve doğal afetler ile genel zararlar sektörün de büyüme hızının artmasında etkili oldu. Hayat dışı sektörün branş bazında üretimlerine bakıldığında, sektörde en büyük üretime sahip Kara Araçları Sorumluluk branşı 2019 yılına göre %10 artmış, reel %5 küçülerek 21 milyar TL seviyesinde gerçekleşmiştir. Sektörün ikinci büyük branşı olan Kara Araçları branşında 2020 yılında üretim 11 milyar TL olurken, 2019 yılına göre üretimi %14 oranında artmıştır. Kara Araçları branşında reelde %0,4 küçülme olmuştur. Sigorta sektörünün, 2020'de reel olarak büyümesine karşın sektörün lokomotifi olan oto sigortaları ise reel olarak daralmıştır.

Üçüncü büyük branş olan Yangın ve Doğal Afetler branşında üretim 2020 yılında 10,6 milyar TL olurken, 2019 yılına göre üretimi %25 oranında büyümüştür. Sektör üretiminin %15'i Hastalık/Sağlık branşında olup, 2020 yılında 10 milyar TL prim üretilirken, 2019 yılına göre üretimi %21 oranında artmıştır. Genel Zararlar branşında 2020 yılında üretim 8 milyar TL, Kaza branşında 2 milyar TL, Genel Sorumluluk branşında 2,2 milyar TL prim üretimi gerçekleşmiştir. Nakliyat, Finansal Kayıplar, Hukuksal Koruma, Su Araçları, Kredi, Hava Araçları Sorumluluk, Hava Araçları, Kefalet, Su Araçları Sorumluluk, Destek, Raylı Araçlar branşlarının 2020 yılı toplam üretimi 4 milyar TL olarak gerçekleşmiştir.

Dubai Sigorta A.Ş. Genel Değerlendirme

Bölgesel Yapı

Dubai Sigorta A.Ş.'nin Genel Müdürlüğü İstanbul'da bulunmaktadır. Bölge Müdürlükleri üç büyük ilde teşkilatlanmıştır. Genel Müdürlükten sonra en yüksek paya sahip olan Orta Anadolu Bölge Müdürlüğü Ankara'da, Ege Bölge Müdürlüğü İzmir'de ve Marmara Bölge Müdürlüğü Bursa'da olacak şekilde 3 bölge ve 50 ilde sigortalılarımıza hizmet vermektedir. Genel Müdürlükte 55, Bölge Müdürlüklerinde 13 olmak üzere toplamda 68 personel çalışmaktadır.

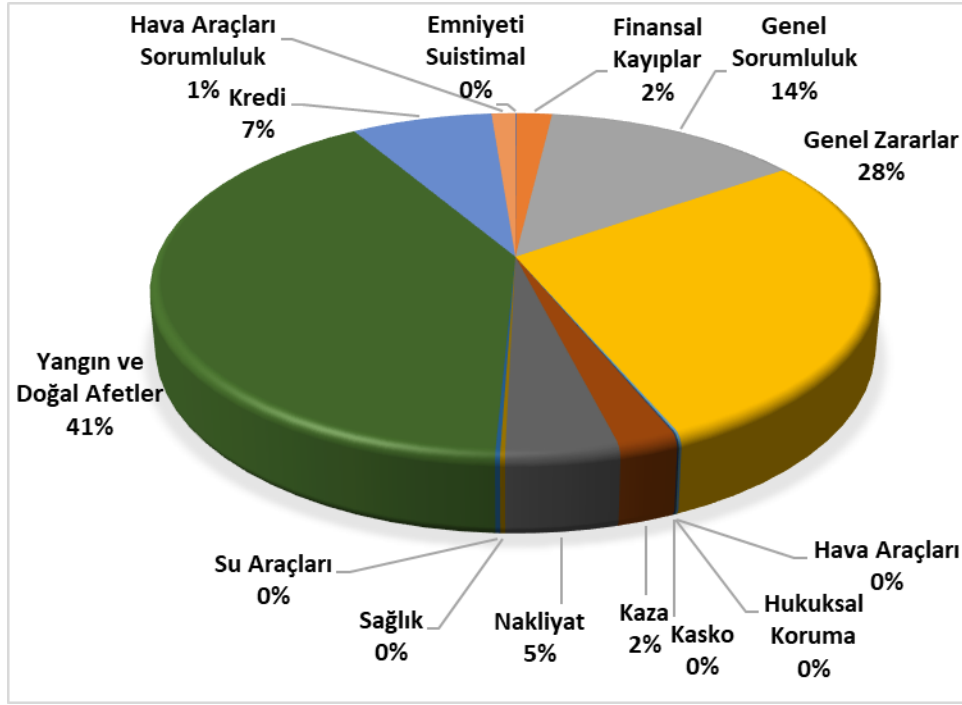
Şirketimizin prim üretimi; Acenteler, Brokerler ve Direkt Müşteriler olmak üzere üç kanaldan sağlanmaktadır. Dağıtım kanallarımız elementer sigorta primi üreten sektörün geneline uygun bir şekilde yapılanmıştır. 2020 yılı sonunda kurulan acente sayımız 14 ve broker sayımız 6'dır.

Hasar anında sigortalılarımıza kesintisiz hizmet verebilmek ve hasar maliyetlerini düşürmek için 151'e yakın ilçede, 696 anlaşmalı tamirhanemiz mevcuttur.

Bölgeler	Prim Üretimi		Personel Sayısı	Acente Sayısı	Broker	Anlaşmalı Tamirhaneler
	(Bin TL)	PP %				
Orta Anadolu	32.806	11,00%	5	3	1	194
Ege	20.539	6,89%	4	2	0	157
Marmara	21.669	7,27%	4	2	0	87
Toplam	75.014	25,16%	13	7	1	438
Genel Merkez	223.166	74,84%	55	7	5	258
Genel Toplam	298.180	100,00%	68	14	6	696

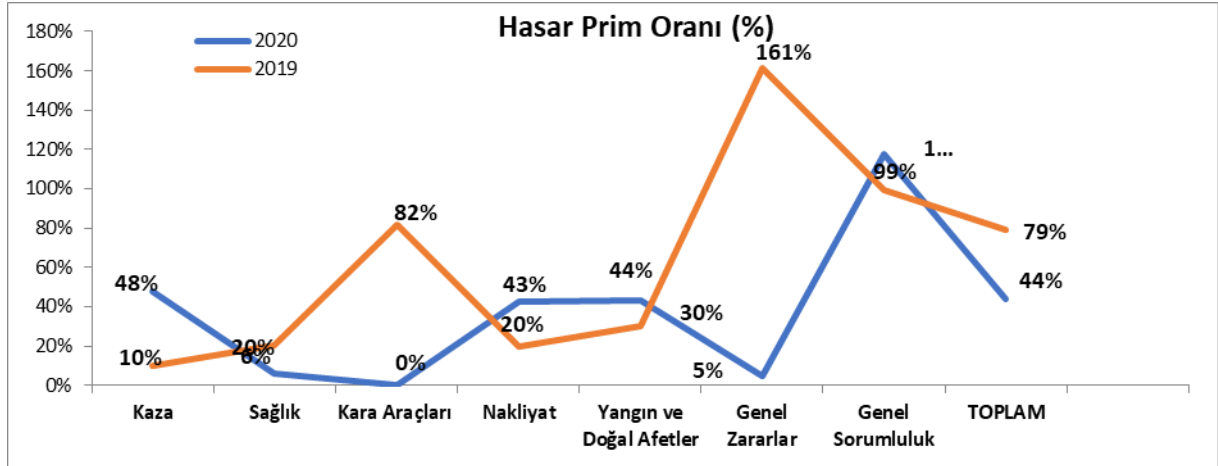
Teknik Sonuçlar

Şirket prim üretiminin branşlar bazında dağılımı aşağıdaki grafik üzerinde görülmektedir. 2020 yılında bir önceki yıla göre primde %31,24 artış meydana gelmiştir.



- Hasar / Prim

2020 yılında Brüt Hasar/Prim oranı %44 oranında gerçekleşmiştir.



- Teknik karlılık

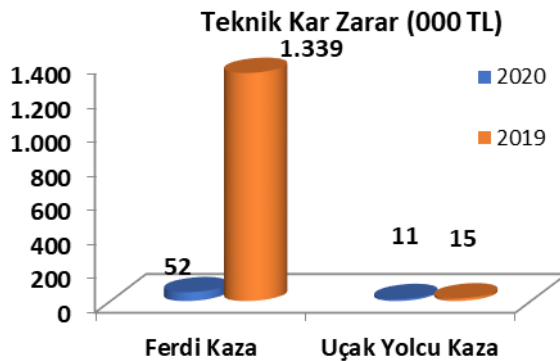
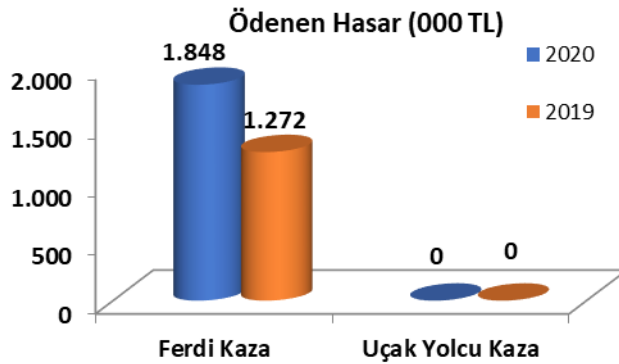
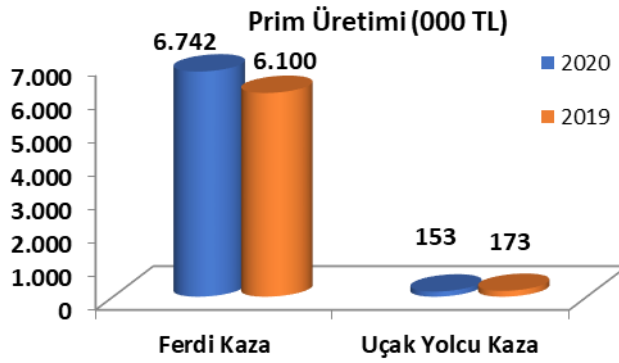
Teknik sonuçlar aşağıda her bir branş bazında detaylı bir şekilde incelenmiştir:

Kaza Branşı

Kaza branşı Uçak Yolcu Kaza ve Ferdi Kaza branşlarının toplamından oluşmaktadır.

2020 yılında Kaza branşında toplamda %10 artış ile 6 milyon 895 bin TL prim üretilmiş, 1 milyon 848 bin TL hasar ödenmiş ve 63 bin TL teknik kar elde edilmiştir. Brüt hasar prim oranı ise %48 olarak gerçekleşmiştir.

Kaza	Prim Üretimi (000 TL)			Ödenen Hasar (000 TL)			Teknik Kar/Zarar (000 TL)			H/P Oranı (%)	
	2020	2019	% deę.	2020	2019	% deę.	2020	2019	% deę.	2020	2019
Ferdi Kaza	6.742	6.100	11%	1.848	1.272	45%	52	1.339	-96%	49%	10%
Uçak Yolcu Kaza	153	173	-12%	-	-	-	11	15	-26%	0%	0%
Kaza Toplam	6.895	6.274	10%	1.848	1.272	45%	63	1.354	-95%	48%	10%

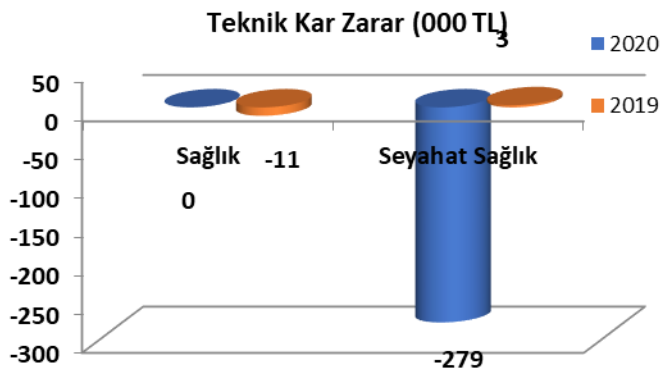
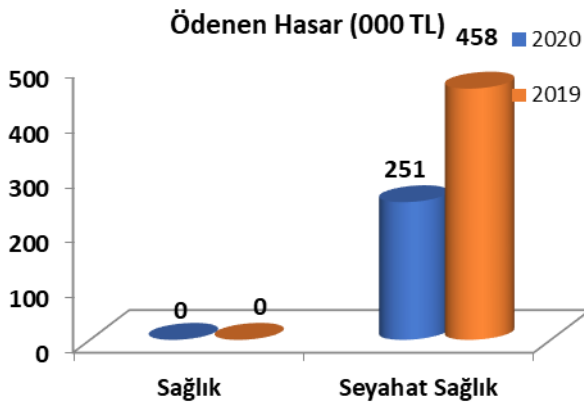
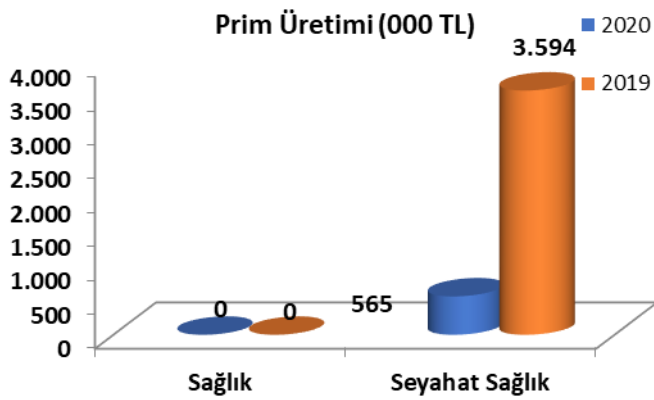


Sağlık Branşı

Sağlık branşı; sağlık ve seyahat sağlık branşlarından oluşmaktadır.

2020 yılında Sağlık branşında toplamda yüzde 84 azalış oranı ile 565 bin TL prim üretilmiş, 251 bin TL hasar ödenmiştir. Brüt hasar prim oranı ise %6 olarak gerçekleşmiştir.

Sağlık	Prim Üretimi (000 TL)			Ödenen Hasar (000 TL)			Teknik Kar/Zarar (000 TL)			H/P Oranı (%)	
	2020	2019	% deę.	2020	2019	% deę.	2020	2019	% deę.	2020	2019
Sağlık	-	-	-	-	-	-	-	(11)	100%	0%	0%
Seyahat Sağlık	565	3.594	-84%	251	458	-45%	(279)	3	-9841%	6%	20%
Toplam	565	3.594	-84%	251	458	-45%	(279)	-8	-3361%	6%	20%

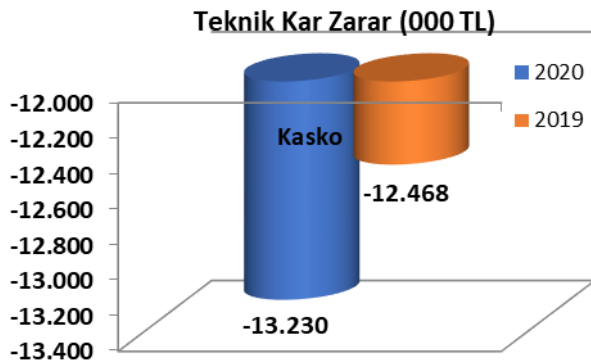
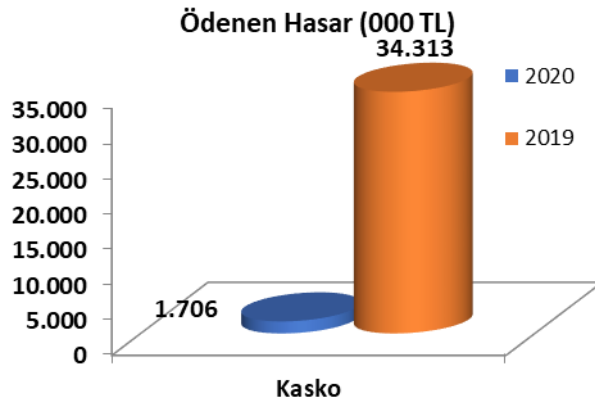
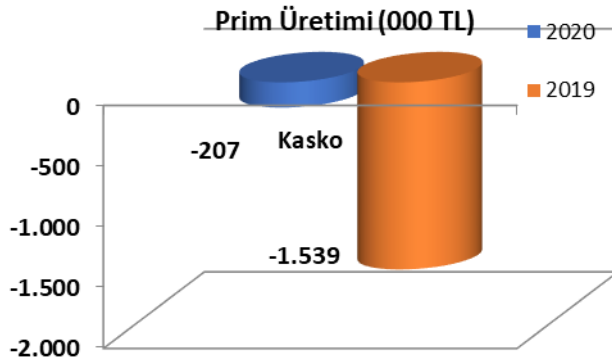


Kara Araçları Branşı

Kasko branşının yer aldığı Kara Araçları ana branşında;

2020 yılında 1 milyon 706 bin TL hasar ödenmiştir. Brüt hasar prim oranı ise % (16) olarak gerçekleşmiştir.

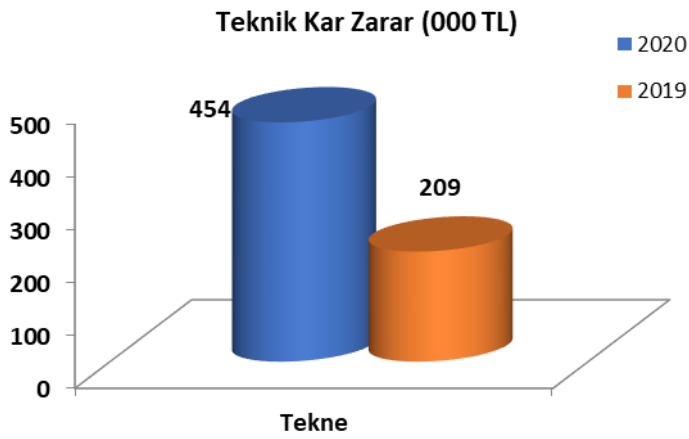
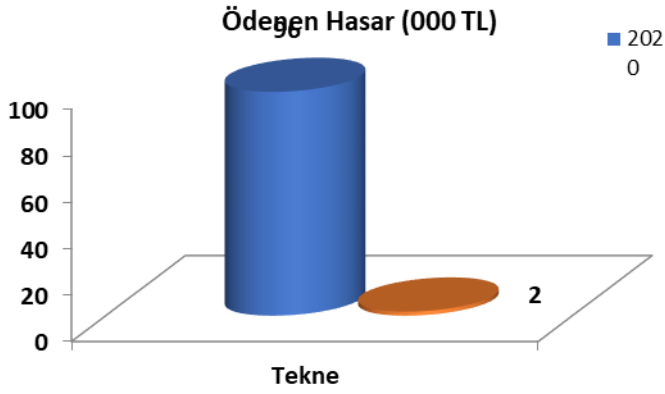
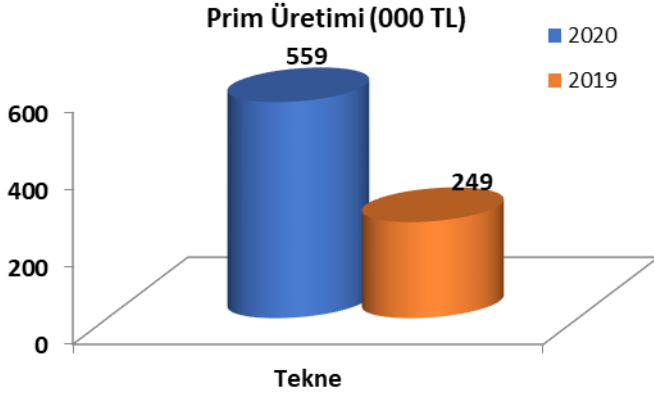
Kara Araçları	Prim Üretimi (000 TL)			Ödenen Hasar (000 TL)			Teknik Kar/Zarar (000 TL)			H/P Oranı (%)	
	2020	2019	% deę.	2020	2019	% deę.	2020	2019	% deę.	2020	2019
Kasko	(207)	(1.539)	87%	1.706	34.313	-95%	(13.230)	(12.468)	-6%	-16%	82%
Toplam	(207)	(1.539)	87%	1.706	34.313	-95%	(13.230)	(12.468)	-6%	-16%	82%



Su Araçları Branşı

2020 yılında Su Araçları branşında %125 artış ile 559 bin TL prim üretilmiş ve 454 bin TL teknik kar gerçekleşmiştir.

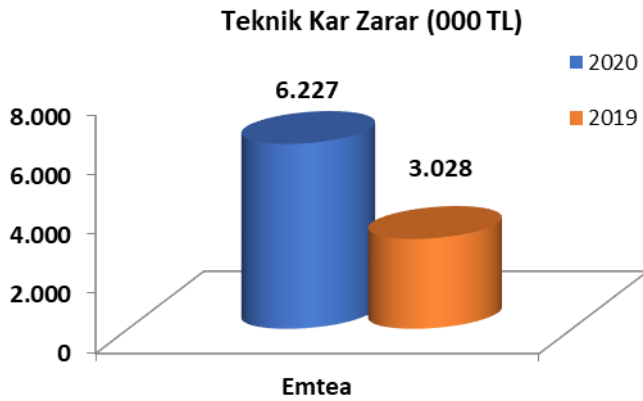
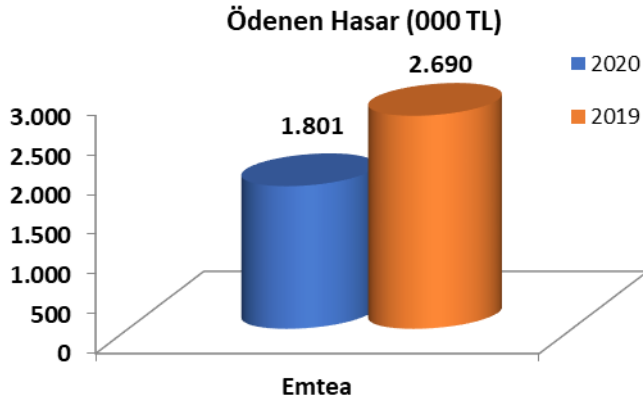
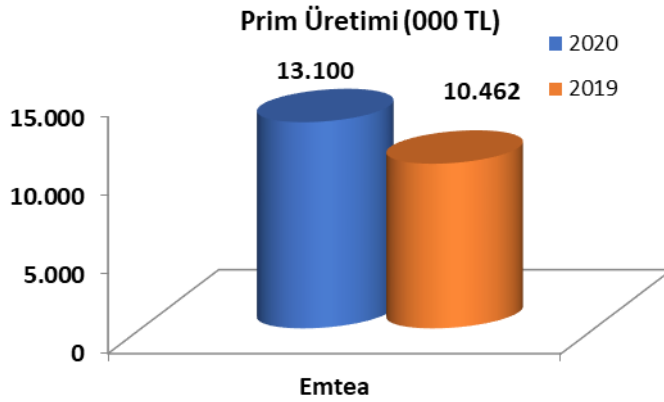
Su Araçları	Prim Üretimi (000 TL)			Ödenen Hasar (000 TL)			Teknik Kar/Zarar (000 TL)			H/P Oranı (%)	
	2020	2019	% deę.	2020	2019	% deę.	2020	2019	% deę.	2020	2019
Tekne	559	249	125%	96	2	5431%	454	209	117%	17%	33%
Toplam	559	249	125%	96	2	5431%	454	209	117%	17%	33%



Nakliyat Branşı

Nakliyat branşında 2020 yılında %25 artış oranı ile 13 milyon 100 bin TL prim üretilmiş, 1 milyon 801 bin TL hasar ödenmiş ve 6 milyon 227 bin teknik kar elde edilmiştir. Brüt hasar prim oranı ise %43 olarak gerçekleşmiştir.

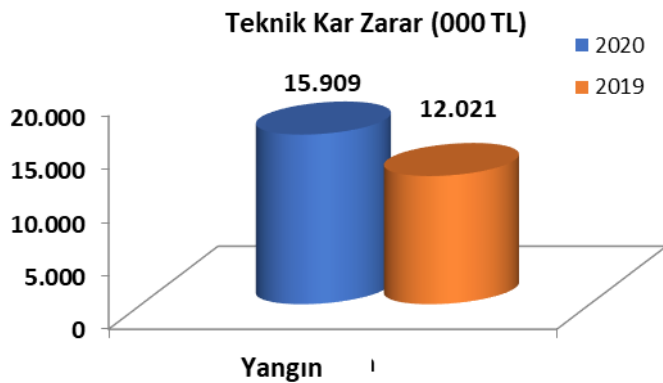
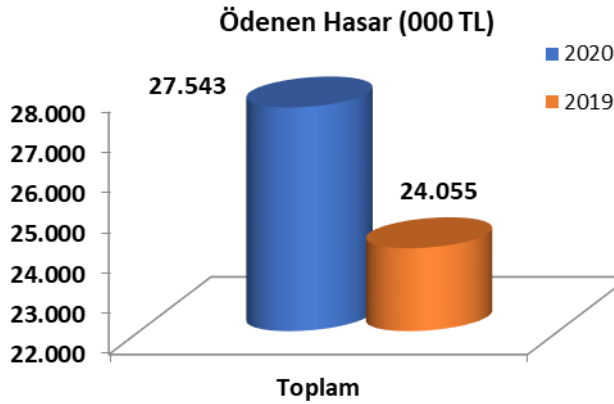
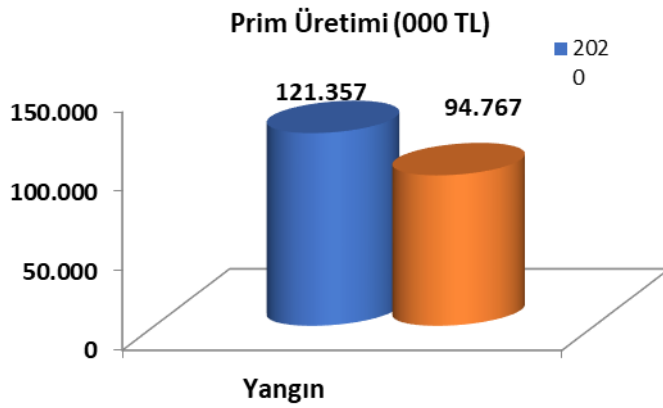
Nakliyat	Prim Üretimi (000 TL)			Ödenen Hasar (000 TL)			Teknik Kar/Zarar (000 TL)			H/P Oranı (%)	
	2020	2019	% deę.	2020	2019	% deę.	2020	2019	% deę.	2020	2019
Emtea	13.100	10.462	25%	1.801	2.690	-33%	6.227	3.028	106%	43%	20%
Toplam	13.100	10.462	25%	1.801	2.690	-33%	6.227	3.028	106%	43%	20%



Yangın ve Doğal Afetler Branşı

Yangın, zorunlu deprem, ihtiyari deprem, sel, diğer doğal afetler ve toprak kayması branşlarını bünyesinde toplayan bu branşta %28 artış oranı ile 121 milyon 357 bin TL prim üretilmiş, 15 milyon 909 bin teknik kar elde edilmiştir. Brüt hasar prim oranı ise %44 olarak gerçekleşmiştir.

Yangın ve Doğal Afetler	Prim Üretimi (000 TL)			Ödenen Hasar (000 TL)			Teknik Kar/Zarar(000 TL)			H/P Oranı (%)	
	2020	2019	% deę.	2020	2019	% deę.	2020	2019	% deę.	2020	2019
Yangın	26.310	21.720	21%	27.006	21.539	25%	(15.714)	(632)	-2387%	189%	119%
Zorunlu Deprem	1	256	-99%	-	-	-	(164)	(146)	-13%	0%	0%
İhtiyari Deprem	84.869	66.171	28%	108	-	100%	28.268	12.600	124%	1%	0%
Sel	5.007	3.525	42%	302	2.473	-88%	1.774	-97	1937%	34%	100%
Dięer Doğal Afet	7	8	-13%	3	-	100%	(3)	(1)	-156%	52%	3%
Toprak Kayması	5.163	3.087	67%	124	44	184%	1.749	296	490%	6%	5%
Toplam	121.357	94.767	28%	27.543	24.055	15%	15.909	12.021	32%	44%	30%

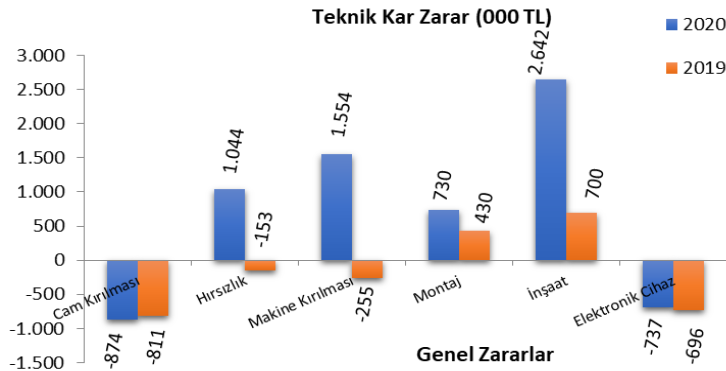
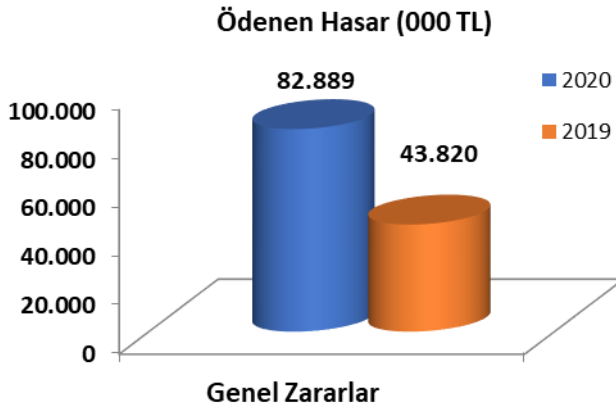
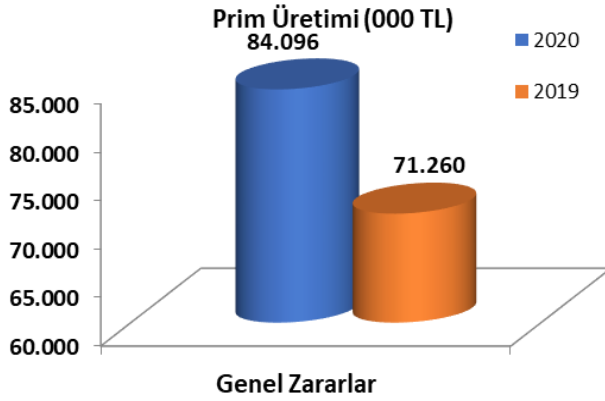


Genel Zararlar Branşı

Genel Zararlar branşı; cam kırılması, hırsızlık, makine kırılması, montaj, inşaat, elektronik cihaz alt branşlarından oluşmaktadır.

2020 yılında bu branşta 84 milyon 96 bin TL prim üretilerek %18 artış görülmüştür. Brüt hasar prim oranı ise %5 olarak gerçekleşmiştir.

Genel Zararlar	Prim Üretimi (000 TL)			Ödenen Hasar (000 TL)			Teknik Kar (000 TL)			H/P Oranı (%)	
	2020	2019	% deę.	2020	2019	% deę.	2020	2019	% deę.	2020	2019
Cam Kırılması	273	176	55%	1.233	1.268	-3%	(874)	(811)	-8%	287%	690%
Hırsızlık	3.653	2.334	57%	1.365	1.263	8%	1.044	(153)	783%	24%	89%
Makine Kırılması	30.934	29.190	6%	61.182	25.287	142%	1.554	(255)	709%	43%	278%
Montaj	4.670	3.119	50%	688	327	110%	730	430	70%	19%	12%
İnşaat	39.956	32.738	22%	14.107	12.466	13%	2.642	700	277%	-42%	60%
Elektronik Cihaz	4.611	3.704	24%	4.313	3.209	34%	(696)	(737)	6%	81%	150%
Toplam	84.096	71.260	18%	82.889	43.820	89%	4.399	-825	633%	5%	161%

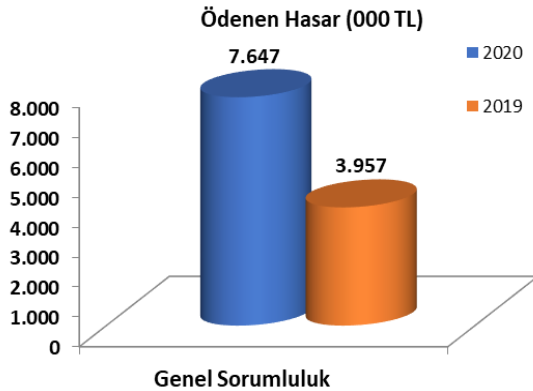
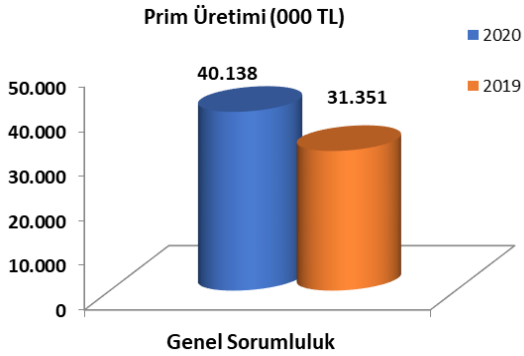


Genel Sorumluluk Branşı

Genel sorumluluk branşı, işveren mali sorumluluk, 3.şahıs mali sorumluluk, asansör kaza 3. şahıs mali sorumluluk, tüpgaz zorunlu sorumluluk, tehlikeli maddeler zorunlu sorumluluk, tıbbi kötü uygulamaya ilişkin zorunlu mali sorumluluk, özel güvenlik mali sorumluluk, mesleki sorumluluk, kıyı tesisleri deniz kirliliği zorunlu mali sorumluluk alt branşlarından oluşmaktadır.

2020 yılında bu branşta %28 artış oranı ile 40 milyon 138 bin TL prim üretilmiş, 7 milyon 647 bin TL hasar ödenmiştir. Branş, yılı 277 bin TL teknik zarar ile kapatmıştır. Brüt hasar prim oranı ise %117 olarak gerçekleşmiştir.

Genel Sorumluluk	Prim Üretimi (000 TL)			Ödenen Hasar (000 TL)			Teknik Kar/Zarar (000 TL)			H/P Oranı (%)	
	2020	2019	% değ.	2020	2019	% değ.	2020	2019	% değ.	2020	2019
İşveren M.S.	11.140	7.392	51%	2.662	2.202	21%	(3.240)	(1.072)	-202%	694%	236%
3.Şahıs M.S.	8.307	7.295	14%	1.278	1.479	-14%	720	1.084	-34%	50%	43%
Asansör Kaza 3.Şah.M.S.	(2)	7	-126%	0	0	0%	0	2	-82%	0%	0%
Tüpgaz Zorunlu Sorumluluk	0	5	-100%	0	0	0%	2	0	5899%	0%	0%
Tehlikeli Mad. Z.S.	1.939	1.158	67%	2	7	-69%	483	383	26%	3%	8%
Tıbbi Kötü Uyg. Z.M.S.	726	814	-11%	42	62	-33%	(2.559)	(1.550)	-65%	-322%	326%
Özel GÜv.M.S.	33	42	-21%	0	5	-100%	(32)	(45)	29%	235%	38%
Mesleki Sorumluluk	2.763	3.119	-11%	5	31	-85%	655	607	8%	2%	2%
Kıyı Tes. Deniz Kir. Zor. M.S.	9	57	-85%	0	0	0%	7	6	24%	0%	0%
Ürün Sorumluluk	15.222	11.463	33%	3.658	171	2040%	3.687	2.345	57%	30%	37%
Toplam	40.138	31.351	28%	7.647	3.957	93%	(277)	1.761	-116%	117%	99%



Diğer Branşlar

2020 yılında Kefalet branşında 143 bin TL, finansal kayıplar branşında 5 milyon 551 bin TL, hava araçları branşında 270 bin TL, hava araçları sorumluluk branşında 3 milyon 705 bin TL ve hukuksal koruma branşında 53 bin TL prim üretilmiş, toplamda 2 milyon 435 bin TL hasar ödenmiştir.

Diğer Branşlar	Prim Üretimi (000 TL)			Ödenen Hasar (000 TL)			Teknik Kar/Zarar (000 TL)			H/P Oranı (%)	
	2020	2019	% deę.	2020	2019	% deę.	2020	2019	% deę.	2020	2019
Emniyeti Suistimal	143	161	-11%	(14)	99	-114%	(112)	222	-150%	3%	180%
Finansal Kayıplar	5.551	4.043	37%	2.448	6.503	-62%	(4.974)	818	-708%	382%	160%
Hava Araçları	270	288	-6%	-	-	-	12	40	-69%	0%	9%
Hava Araçları Sorumluluk	3.705	6.277	-41%	1	-	-	201	257	-22%	-20%	90%
Hukuksal Koruma	53	22	140%	-	-	-	3	(19)	116%	0%	0%
Toplam	9.723	10.791	-10%	2.435	6.602	-63%	(4.870)	1.318	-469%	55%	160%

BÖLÜM II

YÖNETİM VE KURUMSAL YÖNETİM UYGULAMALARI

Yönetim Kurulu

Badr Abdulla Ahmad Al Ghurair

Görevi BAŞKAN
Doğum Tarihi 19.07.1982
Görev Süresi 31.12.2013 – devam
Öğrenim Durumu Boston Üniversitesi Ekonomi Bölümü
Mesleki Deneyim 15 yıl

Jean Louis Christian M. Laurent Josi

Görevi BAŞKAN YARDIMCISI
Doğum Tarihi 23.05.1969
Görev Süresi 29.07.2020 – devam / BAŞKAN YARDIMCISI

Öğrenim Durumu Catholique de Louvain Üniversitesi -Yüksek Lisans
Mesleki Deneyim 10 yıl

Christopher Paul Wildee

Görevi ÜYE
Doğum Tarihi 17.01.1972
Görev Süresi 16.05.2019-devam
Öğrenim Durumu University of Wales Collage of Cardiff -Denizcilik
Hukuk Birimi -Yüksek Lisans
Mesleki Deneyim 25 yıl

Louise O'Donnell

Görevi ÜYE
Doğum Tarihi 17.06.1979
Görev Süresi 22.02.2019-devam
Öğrenim Durumu Dundalk Institute of Technology – Muhasebe ve
Finans- Lisans
Mesleki Deneyim 19 yıl

Göktuğ Gür

Görevi ÜYE ve GENEL MÜDÜR
Doğum Tarihi 27.11.1973
Görev Süresi 13.08.2012 – devam
Öğrenim Durumu New Hampshire College - MBA
Mesleki Deneyim 22 yıl

Genel Müdür Yardımcıları

Hakan Alkış

Görevi

GENEL MÜDÜR YARDIMCISI

Doğum Tarihi

06.02.1961

Görev Süresi

02.11.2015– devam / GENEL MÜDÜR YRD.

Öğrenim Durumu

İstanbul Üniversitesi- Yüksek Lisans

Mesleki Deneyim

26 yıl

Nazmi Sedat Özatalay

Görevi

GENEL MÜDÜR YARDIMCISI

Doğum Tarihi

11.06.1965

Görev Süresi

01.01.2010 – devam / GENEL MÜDÜR YRD.

01.08.2008 – 31.12.2009 / GRUP MÜDÜRÜ

Öğrenim Durumu

İstanbul Üniversitesi - Lisans

Mesleki Deneyim

32 yıl

Murat Cem Çağlayan

Görevi

GENEL MÜDÜR YARDIMCISI

Doğum Tarihi

09.12.1967

Görev Süresi

01.06.2013 – devam / GENEL MÜDÜR YARD.

17.09.2012 – 31.05.2013 / GRUP MÜDÜRÜ

Öğrenim Durumu

İstanbul Üniversitesi – Yüksek Lisans

Mesleki Deneyim

29 yıl

Uyum, İç Kontrol ve Risk Yönetimi

Serhan Hersekli

Görevi

MÜDÜR YARDIMCISI

Doğum Tarihi

01.07.1976

Görev Süresi

01.06.2016 – devam

Öğrenim Durumu

İşık Üniversitesi – Lisans

Mesleki Deneyim

12 yıl

İç Denetim

Sultan Bahçekapılı

Görevi

MÜDÜR

Doğum Tarihi

18.05.1977

Görev Süresi

01.01.2009 – devam

Öğrenim Durumu

İstanbul Ticaret Üniversitesi-Doktora

Mesleki Deneyim

20 yıl

Genel M¼d¼rl¼k ve B¼lge Y¼neticileri

Departman Y¼neticileri

Hatice NIZAM	Mali İşler Grup M¼d¼r¼
Hande ATASAYAR	İstanbul Satış Koordinat¼r¼
Nihan TERCAN	Sorumluluk, Havacılık ve Nakliyat Sigortaları M¼d¼r¼
S¼han KARINCA	Yangın ve M¼hendislik Sigortaları M¼d¼r¼
Yusuf B¼Y¼K	Hasar M¼d¼r¼
Tevfik ERCAN	Bilgi Teknolojileri M¼d¼r¼
Sultan BAHÇEKAPILI	İç Denetim M¼d¼r¼
Yezdan TAŞTEKİN	Reas¼rans M¼d¼r¼
Cem DEMİR	İnsan Kaynakları, İdari İşler ve Satın Alma M¼d¼r Yardımcısı
Serhan HERSEKLİ	Uyum, İç Kontrol ve Risk Y¼netimi M¼d¼r Yardımcısı

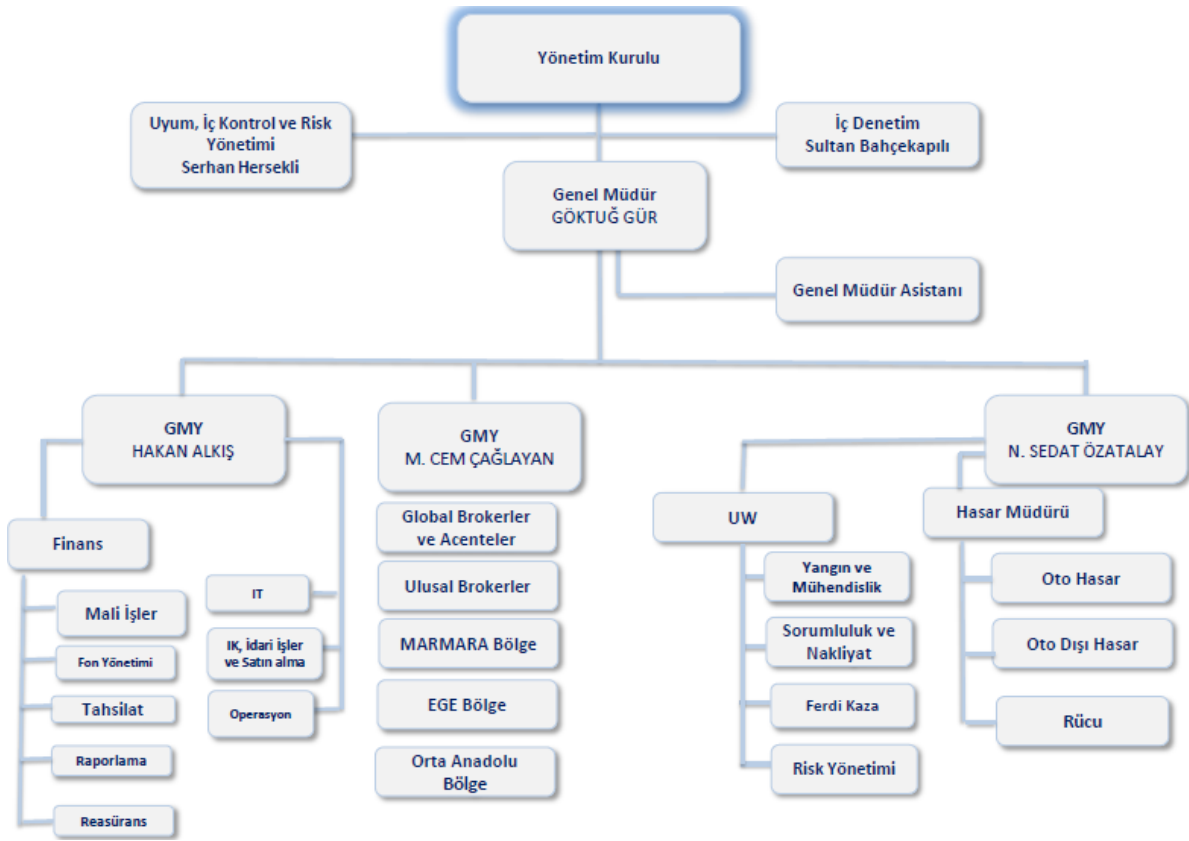
B¼lge Y¼neticileri

B¼lent PERÇİN	Orta Anadolu B¼lge Koordinat¼r¼
İshak Murat AYDANER	Marmara B¼lge Koordinat¼r¼
Sibel SUCUER	Ege B¼lge M¼d¼r¼

Hukuk M¼şaviri ve Akt¼er

Gonca ÖZT¼RKATALAY	Hukuk M¼şaviri
Orhun Emre ÇELİK	Akt¼er

ORGANİZASYON ŞEMASI



GENEL BİLGİLER

Kurumsal Yönetim İlkelerine Uyum Beyanı

Şirketimiz 01.01.2020 – 31.12.2020 faaliyet döneminde, Kurumsal Yönetim İlkeleri'nde yer alan prensiplere aykırı hiçbir uygulamada bulunmamıştır.

Şirketimizin Vizyon ve Misyon ve Değerleri

Şirketin Misyonu, "Türk Sigorta Sektöründe yenilikçi ve öncü bir şirket kimliği içinde satış sonrası hizmetlerle müşterisine en üst düzeyde hizmet anlayışını ilke kabul etmiş, farklılık yaratacak girişimleri ile orta vadede belirleyici ve önemli bir piyasa yapıcısı konumuna gelmektir."

Şirketin Vizyonu, Türk Sigorta Sektöründe uygulama süreçlerinin çağdaş bir yaklaşımla sürekli gözden geçirilmesi yolu ile standartları daha yüksek seviyelere taşıyarak sigortalılık oranlarını yükseltmek, böylece sektörün ülke ekonomisindeki payının artırılması, geliştirilmesi ve yaratacağı katma değerle şirket değerini sürekli artırılabilir kılmaktır.

Değerlerimiz ve Çalışma İlkelerimiz

- Güvenilirlik
- Şeffaflık
- İş ahlakı ve kurumsal dürüstlük
- Topluma ve çevreye duyarlılık
- Ülke ekonomisine katkıda bulunmak
- Sürekli gelişim
- Mükemmel hizmet sunumu
- Çalışanlarına ve müşterilerine değer vermek
- Açık iletişim
- Kaliteden ödün vermemek

Genel Bilgi

5684 Sayılı Sigortacılık Kanununa göre Hayat Dışı sigorta branşlarında faaliyette bulunmak üzere 07.05.2008 tarihinde tescil edilen Şirketimiz yaklaşık 12 yıl boyunca sektörde varlığını sürdürmektedir.

Şirketimiz, Sigorta Şirketleri ve Reasürans Şirketlerinin Kuruluş ve Çalışma Esaslarına ilişkin Yönetmeliğe göre; tüm alt branşlar dahil olmak üzere Kaza, Hastalık/Sağlık, Kara Araçları(Zorunlu Trafik Sigortası hariç), Raylı Araçlar, Hava Araçları, Su Araçları, Nakliyat, Yangın ve Doğal Afetler, Genel Zararlar, Kara Araçları Sorumluluk, Hava Araçları Sorumluluk, Su Araçları Sorumluluk, Genel Sorumluluk, Kredi, Emniyeti Suistimal, Finansal Kayıplar, Hukuksal Koruma ve Destek branşlarının tümünde faaliyet göstermek için, 07.07.2008 tarihinde T.C. Başbakanlık Hazine Müsteşarlığı Sigortacılık Genel Müdürlüğü'ne ruhsat başvurusunda bulunmuş, 27.10.2008 Tarihinde ise faaliyet ruhsatı almıştır. Zorunlu Trafik Sigortası ruhsatımız Şirket Kararı gereği 01.12.2016 tarihinde iptal edilmiştir.

Şirket'in 5 Şubat 2020 tarihli 228 nolu Yönetim Kurulu Kararı'na istinaden; Şirket hissedarlarından Starr Insurance&Reinsurance Limited, 1 TL nominal bedelli 25.186.000 adet nama yazılı hisselerinin tamamını mevcut hissedar Oman Insurance Company (PSC)'ye satıp devir etmeye ve ortaklıktan ayrılmaya karar vermiştir.

Ek olarak, Şirket'in 16 Mart 2020 tarihli 229 nolu Yönetim Kurulu Kararı'na istinaden; Şirket unvanının "Dubai Sigorta A.Ş." olarak değiştirilmesi ve hukuken gerekli izinlerin alınması için T.C. Ticaret Bakanlığı ile Hazine ve Maliye Bakanlığı'na başvuruda bulunulmasına karar verilmiştir.

Yukarıda açıklanan Yönetim Kurulu Karar'ları İstanbul Ticaret Sicili Müdürlüğü'nce 27 Temmuz 2020 tarihi itibarıyla tescil edilmiştir.

Şirketimiz'in Genel Müdürlüğü İstanbul'da bulunmaktadır. Bölge Müdürlükleri 3 büyük ilde teşkilatlanmıştır. Genel Müdürlükten sonra en yüksek paya sahip olan Orta Anadolu Bölge Müdürlüğü Ankara'da, Ege Bölge Müdürlüğü İzmir'de ve Marmara Bölge Müdürlüğü Bursa'da olmak üzere 3 bölgede sigortalılarımıza hizmet vermektedir.

Şirketimizin prim üretimi; Acenteler, Brokerler ve Direkt Müşteriler olmak üzere çeşitli kanallardan sağlanmaktadır. Dağıtım kanallarımız elementer sigorta primi üreten sektörün geneline uygun bir şekilde yapılanmıştır.

Kurumsal Yönetim Komitesi

Şirketimiz Yönetim Kurulu, yöneticileri, ortakları ve diğer menfaat sahiplerinin gerek Şirketimiz gerekse birbirleri ile olan ilişkiler dizinini belirleme amacı taşıyan kurumsal yönetim ilkeleri ile Hazine Müsteşarlığı tarafından 27.04.2011 tarihinde yayımlanan 2011/8 sayılı Sigorta Şirketi ve Reasürans Şirketi ile Emeklilik Şirketlerinde Kurumsal Yönetim ilkelerine ilişkin Genelge'ye uyumun izlenmesi için Kurumsal Yönetim Komitesi oluşturulmuştur. Kurumsal Yönetim Komitesi'ne Yönetim Kurulu 'ndan bir üye başkanlık eder.

Kurumsal Yönetim Komitesi'nin Görev ve Sorumlulukları

Kurumsal Yönetim Komitesi; kurumsal yönetim ilkelerine uyum sağlanması için gerekli çalışmaları yürütmek, Yönetim Kurulu'na bu amaçla önerilerde bulunmak ve Şirketimizin söz konusu ilkelere uyumunu izlemekle görevlidir.

Kurumsal Yönetim Komitesi; Şirketin kurumsal yönetim ilkelerine uyumunun değerlendirilmesine ilişkin raporunu her yılın Mart ayında Şirket Yönetim Kurulu'na sunar ve bir örneğini Hazine Müsteşarlığına gönderir.

BÖLÜM II - PAY SAHİPLERİ

1. Pay Sahiplerinin Bilgi Edinme Haklarının Kullanımı

Şirketimiz 'in www.dubaisigorta.com.tr internet sitesinde, üç aylık dönemleri kapsayan mali tabloları, yıllık faaliyet raporları, özel durum açıklamaları, denetçi raporları Türkçe ve İngilizce olarak yayınlanır. Ayrıca, olağan ve olağanüstü genel kurul tutanakları da duyurulur.

Pay sahipliği haklarının kullanımını etkileyecek gelişmelerle ilgili www.dubaisigorta.com.tr internet sitesi aktif olarak kullanılmaktadır. Dönem içerisinde pay sahiplerinin Şirketten olağanüstü bir bilgi talebi olmamıştır. Şirket ana sözleşmesinde özel denetçi atanması talebiyle ilgili bir düzenleme yer almamakla birlikte dönem içerisinde de özel denetçi tayin talebi bulunmamaktadır.

2. Genel Kurul Bilgileri

2020 Yılı içerisinde 2019 yılına ait mali tabloların ve faaliyetlerin onanmasına dair 21 Temmuz 2020 tarihinde Olağan Genel Kurul toplanmıştır. Tüm bu toplantılar Türk Ticaret Kanunu'nun 416. Maddesine uygun olarak ilansız yapılmış ve tam katılım sağlanmıştır. Ayrıca, İstanbul il Ticaret Müdürlüğü tarafından görevlendirilen Ticaret Bakanlığı temsilcisi Toplantılarda Hazır Bulunmuştur.

2019 yılına ait mali tabloların ve faaliyetlerin onanmasına dair 21 Temmuz 2020 tarihli Olağan Genel Kurul Toplantı Tutanağı İstanbul Ticaret Sicili'nde 23.07.2020 tarihinde tescil edilmiş olup, 27.07.2020 tarihli ve 10126 sayılı Ticaret Sicil Gazetesi'nde ilan edilmiştir.

Genel kurul tutanakları usulüne uygun olarak internet sitemizde yayınlanmış, pay sahiplerinin kurullara katılmalarını kolaylaştırmak amacıyla pay sahipleri bilgilendirilmiş ve Genel Kurul gün ve gündemini de içeren Yönetim Kurulu kararları pay sahipleri ile paylaşılmış, Faaliyet Raporu, Bilanço, Kâr/Zarar ve Denetçi Raporları pay sahiplerinin incelemelerine sunulmuştur.

3. Oy Hakları ve Azınlık Hakları

İmtiyazlı pay sahipliği Şirketimizde bulunmamaktadır. Şirket ana sözleşmesinde birikimli oy kullanma yöntemine yer verilmemektedir.

4. Kâr Dağıtım Politikası ve Kâr Dağıtım Zamanı

Şirketimiz Ana Sözleşmesi'nin 23. Maddesinde Karın Tesbiti ve Dağıtım başlığı altında; "Şirketin net karı, Şirketin hukuki ve mali yükümlülükleri düşüldükten sonra, hissedarlar arasında mevcut sözleşmelere uygun olarak Genel Kurul tarafından bu doğrultuda bir karar verilmesine bağlıdır" şeklinde düzenlenmiş ve detayları belirtilmiştir.

Kâr payı dağıtım politikasına ilişkin bilgiler ve kâr dağıtım yapılmayacaksa gerekçesi ile dağıtılmayan kârın nasıl kullanılacağına ilişkin öneri;

01.01.2020 – 31.12.2020 faaliyet döneminde ortaya çıkan Ticari karın, dağıtılmayarak şirket sermayesine ilave edilmesine karar verilmiştir.

5. Payların Devri

Şirket Ana Sözleşmesine göre hissedarlardan hiçbiri Yönetim Kurulu tarafından ilgili işleme onay verilmedikçe Şirketteki hisselerini satamaz, devir ve temlik edemez. Devir Yönetim Kurulunun olumlu kararına dayanılarak pay defterine kaydedilmekle Şirkete karşı hüküm ifade eder.

Şirket hisseleri nama yazılı hisse senedi şeklinde temsil edilmekte olup pay devri halinde ilgili hisse senetlerinin arkalarının devreden hissedar tarafından devir ve ciro edilip devralana teslim edilmesi gerekmektedir.

BÖLÜM III - KAMUYU AYDINLATMA VE SEFFAFLIK

6. Şirket Bilgilendirme Politikası

Yönetim Kurulumuz tarafından onaylanan bilgilendirme politikamız Şirketimizin web adresinde (www.dubaisigorta.com.tr) yer almaktadır.

7. Şirket İnternet Sitesi ve İçeriği

Şirketimiz www.dubaisigorta.com.tr internet sitesi aracılığıyla kurulduğu günden beri bilgilendirme yapmaya devam etmektedir. Finansal durum ve faaliyet sonuçlarına etki edebilecek kamuya açıklanacak bilgiler, zamanında, doğru, eksiksiz, anlaşılabilir, güncel ve kolay erişilebilir biçimde kamunun kullanımına sunulur.

Finansal durum veya faaliyetlerde önemli bir değişiklik olması durumlarında kamuoyu derhal bilgilendirilir.

Kamunun aydınlatılmasında, Şirketimize ait internet sitesi aktif olarak kullanılır.

Şirketimiz internet sitesinde; 28.10.2007 tarihli ve 26684 sayılı Resmi Gazete’de yayımlanan Sigorta Sözleşmelerinde Bilgilendirmeye İlişkin Yönetmeliğin “İnternet Sitesi Kurma Zorunluluğu” başlıklı 13 üncü maddesinin üçüncü fıkrasının (a) bendinde yer alan bilgilere ek olarak;

- Türkçe ve İngilizce olarak Şirketimize ait kurumsal bilgiler,
 - Ticaret sicili bilgileri,
 - Ana sözleşmesi,
 - Yönetim Kurulu üyeleri ile ilgili bilgiler,
 - Faaliyet Raporları,
 - Bağımsız denetim raporları ile dipnotları da içerek şekilde cari yıl ve geçmiş yıllara ait mali tablolar,
 - Şirketin misyonu ve vizyonu,
- yer alır.

Kamunun aydınlatılması ile ilgili olarak Yönetim Kurulu tarafından bilgilendirme politikasını gösterir ilkeler hazırlanarak genel kurula sunulur ve kamuya açıklanır. Şirketimizin etik kuralları bilgilendirme politikası çerçevesinde kamuya açıklanır.

Şirketimiz ana sözleşmesinde yer alan ve Genel Kurul nezdinde karara bağlanan kâr payı dağıtım usulleri Faaliyet Raporunda yer alır ve bilgilendirme politikası çerçevesinde kamuya açıklanır.

Faaliyet Raporu, kamuoyunun Şirketimiz faaliyetleri hakkında her türlü bilgiye ulaşmasını sağlayacak ayrıntıda hazırlanmaktadır.

BÖLÜM IV - MENFAAT SAHİPLERİ

8. Menfaat Sahiplerinin Bilgilendirilmesi

Acente ve çalışanlarının Şirket faaliyetlerine ilişkin bilgilendirilmesi, Genel Müdür ve ilgili Genel Müdür Yardımcıları tarafından yapılmaktadır. Kamuya açıklanan bilgiler, çalışanlarımıza ve menfaat sahiplerine internet sitemizde yayınlanmak ve gerektiğinde toplantı yapılmak suretiyle duyurulmaktadır.

9. Menfaat Sahiplerinin Yönetime Katılımı

Şirketimiz bir anonim şirket olup, yetkili organları tarafından yönetilmektedir. Bu organların karar almalarını gerektirecek hususlar öncelikle ilgili yönetimler tarafından değerlendirilmekte, incelenmekte ve ilgili karar organının onayına sunulmaktadır. Menfaat sahipleri tarafından gelen öneri ve fikirler de değerlendirilerek bu süreçte dikkate alınmaktadır.

10. İnsan Kaynakları Politikası

Şirketimiz, kuruluş amaç ve hedeflerine uygun çalışma süreçlerinde sahip olduğu en büyük değer, çalışanları olduğuna inanmış, şirketini mevcut ve potansiyel insan kaynağının cazibe merkezi haline getirmeyi amaç edinmiştir.

Çalışanlarımıza, müşterilerimize ve iş ortaklarımıza katma değer yaratan bir organizasyon yapısıyla ortaya koyduğumuz "Kurum Kültürü" anlayışı içinde odak noktamız yine insandır. Çünkü organizasyonumuz içinde yer alan insanın yeterlilikleri, yetkinlikleri, becerileri, tutum ve davranışları, iletişim kurma becerileri ve yönetim becerileri, yapımızın büyümesi ve gelişiminde elde edilen başarının belirleyici faktörüdür.

Şirketimizin İnsan Kaynakları Politikasına uygun amaçları; vizyon, misyon ve stratejilerimize uyum sağlayarak ortak hedeflere ekip ruhu içerisinde yürüyebilecek İnsan Kaynağını kurumumuz bünyesine katmak, sürekli gelişim felsefesi içerisinde şirketimizi sürdürülebilir başarılarla koşturmaktır.

Şirketimizin hedef ve stratejileri doğrultusunda, nitelikli insan gücü alımını gerçekleştirerek, çalışanların mesleki, kişisel ve sosyal gelişimlerini destekleyip; bilgi, özgüven ve motivasyon düzeyi yüksek, müşteri odaklı, dürüst, takım ruhu gelişmiş, çalışkan ve kuruma güvenen kadrolar oluşturmaktır.

İnsan kaynakları yönetiminde sahip olduğumuz anlayış, çalışmalarımızı verimli ve sürekli kılacağı inancıyla aşağıdaki şekilde konumlandırılmıştır.

- Gelecekte yaşanabilecek değişime uygun olarak, bulunduğumuz sektörün içinde yaşanacak tehditlere ve fırsatlara yönelik yeni çözümler üretmek.
- Organizasyonumuzu daima canlı tutacak ve itici gücüyle daima ileriye götürecek üstün nitelikli insanların sürekli ilgisini çekmek; mülakatları, seçme ve yerleştirme fonksiyonlarını gerçekleştirmek.
- Şirketimiz stratejik hedefleri ve amaçları ile doğru orantılı hedeflere dayalı performans değerlendirme sistemini uygulamak.
- Yetkin ve nitelikli çalışanların şirketimizde daha üst düzeyde bir performans göstermesini desteklemek için onların gelişimine yönelik eğitim, geliştirme ve kariyer planlarını hazırlamak ve uygulamaya geçirmek.
- Çalışanlarımızın verimlilik ve motivasyon artışını sağlayacak kriterleri ve faktörleri en iyi şekilde değerlendirmek; bu amaçla çalışanlara yönelik ücretlendirme sisteminin düzenlenmesi, ödüllendirme işleyişinin tespit edilmesi, prim ve sosyal haklara yönelik politikalarının oluşturulmasını gerçekleştirmek.
- Şirketimizin yönetim kadrosu ile çalışanlar arasındaki karar verme süreçlerinde en sağlıklı ve sürekli ilişkileri kurmak ve sürdürmeye yönelik anlayışı yerleştirmek.
- Sektörel gelişim ve değişimleri sürekli takip eden bir insan kaynakları yönetimi anlayışına paralel olarak kurum kültürümüzü oluşturan vizyonel yaklaşımlarımızı gözden geçirmek ve yeni insan kaynakları stratejileri oluşturmak.

- İnsan odaklı çalışmalarımızın temel amacı olan hizmet verme memnuniyetini, en yüksek seviyede hissedecek, günümüz rekabet koşullarına uyum sağlayabilecek çalışan memnuniyetini yaratacak politikalar oluşturmak.

Şirket çalışanlarının görev tanımları belirlenmiş, kendilerine tebliğ edilerek onay beyanları alınmıştır.

11. Müşteri ve Tedarikçilerle İlişkiler Hakkında Bilgiler

Şirketimiz internet sitesinde şirketimiz ürünleri hakkında tüm detaylı bilgilerin yanı sıra özel ve genel şartların tamamına ulaşmak ve bilgi almak mümkündür. Yine www.dubaisigorta.com.tr üzerinden şirket müşterileri soru, öneri ve şikayetlerini iletebilmektedirler. Şirketimize ulaşan şikayetler izlenerek en kısa sürede cevap bulmakta ve belirli periyotlarda üst yönetime raporlanarak durum takibi gerçekleştirilmektedir.

12. Sosyal Sorumluluk

Bu dönemde şirketimiz herhangi bir sosyal sorumluluk projesinde yer almamıştır.

BÖLÜM V - YÖNETİM KURULU

13. Yönetim Kurulunun Yapısı, Oluşumu ve Bağımsız Üyeler

Şirket faaliyetleri ve idaresi Türk Ticaret Kanunu ve Sigorta Mevzuatı hükümlerince Yönetim Kurulu tarafından yürütülür. Yönetim Kurulu üyeleri, ortaklar veya hükmi şahıs olan ortaklar tarafından gösterilen temsilciler arasından Genel Kurul tarafından seçilir. Şirketimizin Bağımsız Yönetim Kurulu üyesi bulunmamaktadır.

Yönetim Kurulu üyelerinin Şirket dışında başka görev veya görevler alması ile ilgili belirli kurallar veya sınırlamalar bulunmamaktadır.

31.12.2020 tarihinde tescil ve ilan edilen 10.11.2020 tarihli Hissedarlar Olağanüstü Genel Kurul Toplantısında 10.11.2023 tarihine kadar 3 yıl süre için görevde kalmak üzere atanan Yönetim Kurulu Başkan ve üyelerinin isimleri, görev ve göreve başlama süreleri aşağıda sunulmuştur.

Adı – Soyadı	Görevi	Göreve Başlama Tarihi
Badr Abdulla Ahmad Al Ghurair	Başkan	10.11.2020
Jean Louis Christian M. Laurent Josi	Başkan Vekili	10.11.2020
Christopher Paul Wildee	Üye	10.11.2020
Louise O'Donnell	Üye	10.11.2020
Göktuğ Gür	Üye – Genel Müdür	10.11.2020
Hakan Alkış	Üye	10.11.2020

14. Yönetim Kurulu Üyelerinin Nitelikleri

Şirket Yönetim Kurulu, mevzuatta belirtildiği üzere yeterli bilgi ve beceri düzeyine sahip, belli bir tecrübe ve geçmişe sahip üyelerden oluşmaktadır.

Yönetim Kurulu üyeleri "Sigorta Şirketleri ve Reasürans Şirketlerinin Kuruluş ve Çalışma Esaslarına İlişkin Yönetmelik" 6. Madde' de yer alan niteliklere uymak zorundadır. Yönetim Kurulu üyeliğine atanan kişilerin belgeleri Hazine Müsteşarlığı'na gönderilir.

Yönetim kurulu üyeleri ve denetçilerinin öğrenim durumları ve mesleki deneyimleri Şirketin Faaliyet Raporunda, internet sitesinde Yönetim Kurulu başlığı altında yer almaktadır.

15. Şirket'in Misyon ve Vizyonu ile Stratejik Hedefleri

Şirketimizin misyonu ve vizyonu web sitemizde yayınlanmaktadır. Ayrıca, Yönetim Kurulu ve Şirket Üst Yönetimi tarafından, çeşitli medya kuruluşları ile yapılan röportaj, görüşme ve yayınlarda kamuya duyurulmaktadır.

Şirket Üst Yönetimi tarafından yıllık stratejik hedefler belirlenir, periyodik olarak dönemsel gözden geçirilerek gerekirse revize edilir. Söz konusu hedeflerle ilgili Yönetim Kurulu onayı alındıktan sonra, Şirket yönetimi tarafından gerekli aksiyon planları hazırlanmaktadır.

Yönetim Kurulu her ay yaptığı toplantılarla Şirket faaliyetlerini, performansını ve kısa vadeli hedeflere ulaşma derecesini gözden geçirmektedir. Hedeflere ulaşma oranları gözden geçirilip, varsa performans düşüklüğünün nedenleri sorgulanarak, alınması gereken önlemler tespit edilir.

16. Risk Yönetim ve İç Kontrol Mekanizması

İç Kontrol ve Risk Yönetimi Müdürlüğü 2008 tarih 26913 sayılı resmi gazetede yayınlanan "Sigorta ve Reasürans ile Emeklilik Şirketlerinin İç Sistemlerine İlişkin Yönetmelik" kapsamında 03.04.2012 tarihi itibarı ile kurulmuştur.

Şirketin maruz kaldığı başlıca riskler; finansal riskler (kur, faiz, likidite ve sermaye riski), operasyonel riskler (hasar yönetimi, ürün tasarımı, reasürans ve sözleşme yönetimi, tarife ve teknik uygulamalar riski, vs.) ve stratejik riskler (insan kaynakları, pazar ve rekabet, dış kaynak yönetimi, bilgi teknolojileri, performans bütçesi riskleri, vs) olarak üç ana başlıkta takip edilmektedir. Risk yönetimine ilişkin Şirket politikası faaliyet raporunun ilgili bölümünde ve internet sitesinde yer almaktadır.

İç Kontrol ve Risk Yönetimi faaliyetleri doğrudan Genel Müdür tarafından sevk ve idare edilir. Müdürlüğün kuruluşu ile işlerliğinin, yeterliliğinin ve etkinliğinin sağlanması ve takibi konusunda, İç Sistemlerden Sorumlu Yönetim Kurulu Üyesi de Yönetim Kuruluna karşı ayrıca sorumludur. Risklerin icrai fonksiyonlardan bağımsız bir şekilde incelenmesi sonucunda ulaşılan tüm bulgular, İç Sistemlerden Sorumlu Yönetim Kurulu Üyesi'ne, Genel Müdür'e ve Yönetim Kurulu'na düzenli olarak raporlanır.

17. Yönetim Kurulu Üyeleri ile Yöneticilerin Yetki ve Sorumlulukları

Yönetim Kurulu, Şirket faaliyetlerinin mevzuata, esas sözleşmeye, iç düzenlemelere ve oluşturulan politikalara uygunluğunu gözetir.

Yönetim Kurulu; periyodik mali tabloların mevcut mevzuat ve uluslararası muhasebe standartlarına uygun olarak hazırlanmasından, sunulmasından ve gerçeğe uygunluğu ile doğruluğundan sorumludur. Yönetim Kurulu, periyodik mali tablolar ve yıllık Faaliyet Raporunun kabulüne dair ayrı bir karar alır.

Şirketimiz Ana Sözleşmesi'nin 15. ve 16. Yönetim Kurulu ile ilgili maddelerinde, Yönetim Kurulunun yetki ve sorumlulukları detaylı olarak belirtilmiştir.

18. Yönetim Kurulunun Faaliyet Esasları

Şirketimiz Yönetim Kurulu, dönem içerisinde 22 kez toplanmıştır. Toplantı organizasyonu, Yönetim Kurulu Başkanına bağlı sekreteryaya tarafından yürütülmekte, toplantılardan önce üyelerin gündem hakkında bilgilendirilmesi ve üyeler arasındaki iletişim sağlanmaktadır.

Yönetim Kurulu toplantılarında alınan kararlar tutanağa geçirilmekte ve Yönetim Kurulu üyeleri tarafından imzalanmaktadır.

Dönem içerisinde Şirket Yönetim Kurulu üyeleri, Şirketle herhangi bir ticari işlem yapmamış ve rekabet yasağına uymuşlardır.

Şirketimizin, tüm iş süreçlerinde ve ilişkilerinde doğruluk ve dürüstlük öncelikli değerleridir. Şirketimiz, çalışanları ve tüm paydaşlarıyla ilişkilerinde doğruluk ve dürüstlikle hareket eder. Yasal sorumluluklarının yanı sıra; müşterileri, çalışanları, hissedarları, tedarikçi ve iş ortakları, rakipleri ve Şirket adına karşı tüm sorumluluklarını yerine getirmeye özen gösterir.

Sigortacılık risklerini en iyi şekilde yöneterek hissedarlarına, ürünleri ve uygulamaları ile sigortalıların tazminat ve hizmet beklentilerini, taahhütlerini en üst seviyede karşılayarak sigortalılarına azami memnuniyeti sunmayı ilke edinmiştir. Sektörün temelini teşkil eden güven unsuruna en üst seviyede önem vererek dürüstlük ve açıklık içinde faaliyetlerini sürdürmektedir.

Yöneticiler, Şirket hakkındaki gizli ve kamuya açık olmayan bilgiyi kendileri veya başkaları lehine kullanamaz, Şirket hakkında yalan, yanlış, yanıltıcı, mesnetsiz bilgi veremez, haber yayamaz ve yorum yapamaz.

BÖLÜM VI – ÜCRET POLİTİKASI

Yönetim Kurulu üyelerine, üst düzey yönetime ve diğer personele verilecek ücretlere ilişkin genel politika Yönetim Kurulu ve Şirket üst yönetimi tarafından belirlenir.

Yöneticiler ve çalışanlara verilecek ücret ve diğer menfaatlerin belirlenmesinde kişilerin nitelikleri ve Şirketin başarısına yaptıkları katkı da göz önünde bulundurulur.

19. Yönetim Organı Üyeleri ile Üst Düzey Yöneticilere Sağlanan Mali Haklar

Sağlanan huzur hakkı, ücret, prim, ikramiye, kâr payı gibi mali menfaatlerin toplam tutarları:

7.790.919 TL

Verilen ödenekler, yolculuk, konaklama ve temsil giderleri ile aynı ve nakdi imkânlar, sigortalar ve benzeri teminatların toplam tutarlarına ilişkin bilgiler:

Yoktur.

İÇ DENETİM FAALİYETLERİ

Şirketimizde İç Denetim Müdürlüğü, Hazine Müsteşarlığı Sigortacılık Genel Müdürlüğü tarafından çıkarılan "Sigorta ve Reasürans Şirketlerinin İç Denetim Sistemlerine İlişkin Genelge"sine istinaden, Şirketimiz Yönetim Kurulu'na bağlı olarak faaliyet göstermektedir.

Dubai Sigorta A.Ş.' nin İç Denetim Sistemi, 21 Haziran 2008 tarih ve 26913 sayılı Resmi Gazete' de yayımlanan Sigorta ve Reasürans ile Emeklilik Şirketlerinin İç Sistemlerine İlişkin Yönetmelik hükümlerine uygun bir şekilde yapılandırılmıştır. İç Denetim Müdürlüğü, organizasyon yapısında Yönetim Kurulu'na bağlı bir bölüm olarak faaliyet göstermektedir. İç denetim çalışmaları, Sigorta ve Reasürans ile Emeklilik Şirketlerinin İç Sistemlerine İlişkin Yönetmelik'te tanımlanmış olan nitelikleri taşıyan 1 Müdür tarafından, risk odaklı yaklaşımla oluşturulmuş, Yönetim Kurulu'nca onaylanmış yıllık denetim planı çerçevesinde tüm birim ve bölge faaliyetlerini içerecek şekilde gerçekleştirilmektedir. İç Denetim Müdürlüğü personelinin Şirket'in denetlenen operasyonel faaliyetlerinde hiçbir sorumluluğu, otoritesi ve etkisi bulunmamaktadır; ayrıca bağımsızlığı tam olarak sağlanmıştır.

İç denetim faaliyetlerinin kapsamı, tüm süreçlerin etkinlik ve yeterliliklerinin incelenmesi ve değerlendirilmesi sonucunda bu süreçlere ilişkin olarak güvenilir, bağımsız ve tarafsız görüşler ile iyileştirme ve geliştirme olanakları sunmaktır. Buna ek olarak suistimal ve dolandırıcılık inceleme ve soruşturma görevi de İç Denetim Müdürlüğü'nün sorumlulukları arasındadır. 2020 yılı İç Denetim faaliyetlerinde; Şirketin tüm iş ve işlemlerinin, yürürlükteki kanun, yönetmelik, tebliğ, tarife ve talimatlar, genel şartlar ile diğer mevzuata, şirketin iç yönergeleri ile yönetim stratejisi ve politikalarına uygunluğunun kontrol edilmesi, denetlenmesi ile hata, hile ve usulsüzlüklerin önlenmesi ve tespiti amaçlanmıştır.

2020 yılında, yukarıda belirtilen ana hususlar doğrultusunda faaliyetler yürütülmüş ve İç Denetim Müdürlüğü tarafından; Mali İşler, Hukuk, Hasar, Katastrofik Riskler, Müşteri Şikayetleri, Reasürans, Tahsilat, İç Kontrol, MASAK, Raporlamalar, Teknik Branşlar, Satın Alma ve İdari İşler, Teknik Satış ve Destek, Acenteler, İnsan Kaynakları, KVKK, Evden Çalışma Döneminde Ödemeler, Rücu ve Bölge Denetimleri olmak üzere 20 rapor ve 17 adet bilgi notu denetim planı çerçevesinde tamamlanmıştır. Denetim bulguları ile bulgulara ilişkin belirlenen aksiyon planları, İç Denetim Aktivite Raporları hazırlanarak Yönetim Kurulu'na 2020 yılına ilişkin 4 kez raporlanmıştır.

AR-GE ÇALIŞMALARI

2020 Yılı içinde acente ve Brokerlerimiz ile branş ve ürün bilgilerinin geliştirilmesine yönelik eğitim programlarına devam edilmiştir. Hem acente yöneticilerine hem de acente teknik personellerine yönelik Yangın, Sorumluluk ve Nakliyat Branş eğitimleri ayrı ayrı verilmiştir.

Karlı branşlardan olan ferdi kaza üretimini arttırmaya yönelik Ocak – Mart aylarını kapsayan, acentelere yönelik yurtdışı gezi kampanyası tertip edilmiştir. Başarı ile sonuçlanan kampanya sonrası kazanan acenteler yurtdışı gezisi ile ödüllendirilmiştir.

Aynı zamanda acente sadakatini arttırmaya yönelik Genel Üretim hedefli 6 Aylık Kampanya düzenlenmiş olup 14 acente kazanmıştır.

Şirket yapısına uygun 14 Acente ve 6 Broker açılışı gerçekleştirilmiştir.

Bölgelere Teknik Departman yöneticileri ile teknik bilgilendirmeye yönelik Acente ve Broker ziyaretleri gerçekleştirilmiştir.

Hesap dönemi içerisinde yapılan özel denetime ve kamu denetimine ilişkin açıklamalar

Şirketimizde Güney Bağımsız Denetim ve Serbest Muhasebeci Mali Müşavirlik Anonim Şirketi tarafından üçer aylık dönemlerde vergi denetimi, altı aylık dönemlerde de bağımsız denetim yapılmıştır.

DUBAI SİGORTA A.Ş.

Ticaret Sicil No: 665248

www.dubaisigorta.com.tr

GENEL MÜDÜRLÜK

Altunizade Mah. Kısıklı Cd. Sarkuysan Ak İş Merkezi 4/B Kat 2 D 7 Üsküdar/İSTANBUL

Tel: 216 559 19 00 Faks: 216 559 19 90

ORTA ANADOLU BÖLGE MÜDÜRLÜĞÜ

Mustafa Kemal Mah. 2118.Cad. No:4 Mайдan İş ve Yaşam Merkezi A Blok No:74 Çankaya / ANKARA

Tel: 312 466 90 55 Faks: 312 466 90 25

EGE BÖLGE MÜDÜRLÜĞÜ

Şehit Fethi Bey Caddesi No:36 K:5 Daire:14 Münir Bırsel İş Merkezi Çankaya / Konak/ İZMİR

Tel: 232 446 89 09 Faks: 232 446 89 28

MARMARA BÖLGE MÜDÜRLÜĞÜ

Doğınbey Mahallesi Fevzi Çakmak Caddesi Doğınbey Sok. No:1 Berk 2 Plaza Kat:5

Osmangazi/BURSA

Tel: 224 224 34 43 Faks: 224 221 27 13

BÖLÜM III

FINANSAL BİLGİLER VE DEĞERLENDİRMELER

DUBAİ SİGORTA ANONİM ŞİRKETİ

YÖNETİM KURULU TOPLANTI KARARLARI

TOPLANTI NO : 249
TARİH : 15 Mart 2021
GÜN : Pazartesi
SAAT : 10:00

GÜNDEM

1. Dubai Starr Sigorta A.Ş.'nin ("Şirket") 2020 yılı Bağımsız Denetim Raporunun ve Mali Tablolarının incelenmesi.
2. Şirket'in 2020 yılı Bağlılık Raporu'nun sonuçlandırılarak ortakların incelemesine sunulması.

Şirket Yönetim Kurulu Başkanı Sn. Badr Abdulla Ahmad Al Ghurair, Yönetim Kurulu Başkan Yardımcısı Sn. Jean Louis Christian M. Laurent Josi, Sn. Christopher Paul Wildee, Sn. Louise O'Donnell, Sn. Hakan Alkış ve Genel Müdür Sn. Göktuğ Gür'den oluşan Yönetim Kurulu üyeleri aşağıdaki kararları almışlardır.

Sonuçta;


1. Şirketimizin 2020 yılı Bağımsız Denetim Raporu ve Mali Tabloları ile ilgili yapılan değerlendirmeler sonucunda; 31.12.2020 tarihli Bağımsız Denetim Raporu hakkında bilgi edinilmiş olup Şirketimiz Yönetim Kurulu tarafından incelenen 31.12.2020 tarihli Mali Tabloların önemli konularda gerçeğe aykırı bir açıklama ve bu tarih itibarıyla yanıltıcı olması sonucunu doğurabilecek herhangi bir eksiklik içermediğine, Mali Tabloların diğer mali konulardaki bilgilerin ortaklığın mali durumu ve faaliyet sonuçları hakkında gerçeği doğru biçimde yansıttığı ve Mali Tabloların Genel Kabul Görmüş Muhasebe İlkelerine göre tutarlı olduğuna,
2. Şirketimizin 2020 mali yılı Bağlılık Raporu hakkında yapılan değerlendirmeler sonucunda; Şirketimizin 2020 mali yılı Bağlılık Raporu'nun sonuçlandırılarak bu rapor ile 2020 yılı Mali Tablolarının hissedarlarımızın incelemesine sunulmasına

Oybirliği ile karar verilmiştir.

Gündemde görüşülecek başka bir konu bulunmadığından toplantıya son verilmiştir.

Badr Abdulla Ahmad Al Ghurair
BAŞKAN

Jean Louis Christian M. Laurent Josi
BAŞKAN YARDIMCISI


Christopher Paul Wildee
ÜYE

Hakan Alkış
ÜYE

Louise O'Donnell
ÜYE

Göktuğ Gür
GENEL MÜDÜR-ÜYE

DUBAİ SİGORTA ANONİM ŞİRKETİ

YÖNETİM KURULU TOPLANTI KARARLARI

TOPLANTI NO : 249
TARİH : 15 Mart 2021
GÜN : Pazartesi
SAAT : 10:00

GÜNDEM

1. Dubai Starr Sigorta A.Ş.'nin ("Şirket") 2020 yılı Bağımsız Denetim Raporunun ve Mali Tablolarının incelenmesi.
2. Şirket'in 2020 yılı Bağlılık Raporu'nun sonuçlandırılarak ortakların incelemesine sunulması.

Şirket Yönetim Kurulu Başkanı Sn. Badr Abdulla Ahmad Al Ghurair, Yönetim Kurulu Başkan Yardımcısı Sn. Jean Louis Christian M. Laurent Josi, Sn. Christopher Paul Wildee, Sn. Louise O'Donnell, Sn. Hakan Alkış ve Genel Müdür Sn. Göktuğ Gür'den oluşan Yönetim Kurulu üyeleri aşağıdaki kararları almışlardır.

Sonuçta;

1. Şirketimizin 2020 yılı Bağımsız Denetim Raporu ve Mali Tabloları ile ilgili yapılan değerlendirmeler sonucunda; 31.12.2020 tarihli Bağımsız Denetim Raporu hakkında bilgi edinilmiş olup Şirketimiz Yönetim Kurulu tarafından incelenen 31.12.2020 tarihli Mali Tabloların önemli konularda gerçeğe aykırı bir açıklama ve bu tarih itibarıyla yanıltıcı olması sonucunu doğurabilecek herhangi bir eksiklik içermediğine, Mali Tabloların diğer mali konulardaki bilgilerin ortaklığın mali durumu ve faaliyet sonuçları hakkında gerçeği doğru biçimde yansıttığı ve Mali Tabloların Genel Kabul Görmüş Muhasebe İlkelerine göre tutarlı olduğuna,
2. Şirketimizin 2020 mali yılı Bağlılık Raporu hakkında yapılan değerlendirmeler sonucunda; Şirketimizin 2020 mali yılı Bağlılık Raporu'nun sonuçlandırılarak bu rapor ile 2020 yılı Mali Tablolarının hissedarlarımızın incelemesine sunulmasına

Oybirliği ile karar verilmiştir.

Gündemde görüşülecek başka bir konu bulunmadığından toplantıya son verilmiştir.

Badr Abdulla Ahmad Al Ghurair
BAŞKAN

Jean Louis Christian M. Laurent Josi
BAŞKAN YARDIMCISI

Christopher Paul Wildee
ÜYE

Hakan Alkış
ÜYE

Louise O'Donnell
ÜYE

Göktuğ Gür
GENEL MÜDÜR-ÜYE

DUBAİ SİGORTA A.Ş.
01.01.2020-31.12.2020 DÖNEMİNE İLİŞKİN BAĞLILIK RAPORU

Rapor Tarihi : **15** Mart 2021
Rapor Dönemi : 01.01.2020-31.12.2020

Sayın Ortaklarımız;

Şirketimizin Dubai Sigorta A.Ş.Yönetim Kurulu' nun hakim ve bağlı şirketlerle ilişkileri hakkında 6102 sayılı Türk Ticaret Kanunu' nun 199' uncu maddesinin 1' inci fıkrası gereğince düzenlemiş olduğu rapordur:

- a) Dubai Sigorta A.Ş.' nin, hakim ortağı ("Hakim Şirket") ile yahut Hakim Şirkete bağlı bir diğer şirket ile yahut da Hakim Şirketi' nin yönlendirmesiyle onun veya ona bağlı bir şirketin yararına yaptığı hukuki işlemler ve geçmiş faaliyet döneminde Hakim Şirket' in ya da ona bağlı bir şirketin yararına alınan veya alınmasında kaçınılan önlemler:

Şirketler topluluğu bünyesindeki hakim ve bağlı şirketler ile yürütülen işlemler ile olağan ticari faaliyetler olup Hakim Şirket' in yönlendirmesi ile ya da yönlendirmesi olmaksızın Hakim Şirket ya da bağlı şirketlerden birinin yararına yapılan herhangi bir işlem veya söz konusu çerçevede alınan ya da alınmasından kaçınılan herhangi bir önlem bulunmamaktadır.

- b) Dubai Sigorta A.Ş.'nin hukuki işlemin yapıldığı veya önlemin alındığı veyahut alınmasından kaçınıldığı anda kendilerince bilinen hal ve şartlara göre, her bir hukuki işlemde uygun bir karşı edim sağlanıp sağlanmadığı ve alınan veya alınmasından kaçınılan önlemin şirketi zarara uğratıp uğratmadığı, Şirket zarara uğramışsa bunun denkleştirilip denkleştirilmediği:

Bu çerçevede herhangi bir hukuki işlem yapılmamış olduğu cihetle herhangi bir karşı edim gerekmemiş, önlem alınması ya da alınmasından kaçınılması ve bu sebeple herhangi bir zararın oluşması söz konusu olmamıştır.

Sonuç: Hazırlanmış olduğumuz iş bu Bağlılık Raporu tarihi itibarıyla Şirketimiz, Dubai Sigorta A.Ş. nezdinde Hakim Şirket yahut ona bağlı bir diğer şirket yahut da onun yönlendirmesiyle yapılan herhangi bir hukuki işlem bulunmadığı hususunu Şirket pay sahiplerinin bilgisine sunarız.

Saygılarımızla,

Badr Abdulla Ahmad Al Ghurair
BAŞKAN

Jean Louis Christian M. Laurent Josi
BAŞKAN YARDIMCISI

Christopher Paul Wildee
ÜYE

Hakan Alkaş
ÜYE

Louise O'Donnell
ÜYE

Göktuğ Gür
GENEL MÜDÜR-ÜYE

DUBAI SİGORTA A.Ş.
01.01.2020-31.12.2020 DÖNEMİNE İLİŞKİN BAĞLILIK RAPORU

Rapor Tarihi : 15 Mart 2021
Rapor Dönemi : 01.01.2020-31.12.2020

Sayın Ortaklarımız;

Şirketimizin Dubai Sigorta A.Ş.Yönetim Kurulu' nun hakim ve bağlı şirketlerle ilişkileri hakkında 6102 sayılı Türk Ticaret Kanunu' nun 199' uncu maddesinin 1' inci fıkrası gereğince düzenlenmiş olduğu rapordur:

- a) Dubai Sigorta A.Ş.' nin, hakim ortağı ("Hakim Şirket") ile yahut Hakim Şirkete bağlı bir diğer şirket ile yahut da Hakim Şirketi' nin yönlendirmesiyle onun veya ona bağlı bir şirketin yararına yaptığı hukuki işlemler ve geçmiş faaliyet döneminde Hakim Şirket' in ya da ona bağlı bir şirketin yararına alınan veya alınmasında kaçınılan önlemler:

Şirketler topluluğu bünyesindeki hakim ve bağlı şirketler ile yürütülen işlemler ile olağan ticari faaliyetler olup Hakim Şirket' in yönlendirmesi ile ya da yönlendirmesi olmaksızın Hakim Şirket ya da bağlı şirketlerden birinin yararına yapılan herhangi bir işlem veya söz konusu çerçevede alınan ya da alınmasından kaçınılan herhangi bir önlem bulunmamaktadır.

- b) Dubai Sigorta A.Ş.'nin hukuki işlemin yapıldığı veya önlemin alındığı veyahut alınmasından kaçınıldığı anda kendilerince bilinen hal ve şartlara göre, her bir hukuki işleminde uygun bir karşı edim sağlanıp sağlanmadığı ve alınan veya alınmasından kaçınılan önlemin şirketi zarara uğratıp uğratmadığı, Şirket zarara uğramışsa bunun denkleştirilip denkleştirilmediği:

Bu çerçevede herhangi bir hukuki işlem yapılmamış olduğu cihetle herhangi bir karşı edim de gerekmemiş, önlem alınması ya da alınmasından kaçınılması ve bu sebeple herhangi bir zararın oluşması söz konusu olmamıştır.

Sonuç: Hazırlanmış olduğumuz iş bu Bağlılık Raporu tarihi itibarıyla Şirketimiz, Dubai Sigorta A.Ş. nezdinde Hakim Şirket yahut ona bağlı bir diğer şirket yahut da onun yönlendirmesiyle yapılan herhangi bir hukuki işlem bulunmadığı hususunu Şirket pay sahiplerinin bilgisine sunarız.

Saygılarımızla,

Badr Abdulla Ahmad Al Ghurair
BAŞKAN

Jean Louis Christian M. Laurent Josi
BAŞKAN YARDIMCISI

Christopher Paul Wildee
ÜYE

Hakan Alkıs
ÜYE

Louise O'Donnell
ÜYE

Göktuğ Gür
GENEL MÜDÜR-ÜYE

Dubai Sigorta Anonim Őirketi

(Eski adıyla Dubai Starr Sigorta Anonim Őirketi)

**31 Aralık 2020 tarihinde sona eren hesap dönemine
ait finansal tablolar ve bağımsız denetçi raporu**



Güney Bağımsız Denetim ve SMMM A.Ş.
Maslak Mah. Eski Büyükdere Cad.
Orjin Maslak İş Merkezi No: 27
Kat: 2-3-4 Daire: 54-57-59
34485 Sanyer
İstanbul - Türkiye

Tel: +90 212 316 3000
Fax: +90 212 230 8291
ey.com
Ticaret Sicil No : 479920
Mersis No: 0436030328000017

BAĞIMSIZ DENETÇİ RAPORU

Dubai Sigorta Anonim Şirketi Genel Kurulu'na

A) Finansal Tablolann Bağımsız Denetimi

1) Görüş

Dubai Sigorta Anonim Şirketi'nin ("Şirket") 31 Aralık 2020 tarihli finansal durum tablosu ile aynı tarihte sona eren hesap dönemine ait; kâr veya zarar tablosu, özkaynak değişim tablosu, nakit akış tablosu ve kar dağıtım tablosu ile önemli muhasebe politikalarının özeti de dâhil olmak üzere finansal tablo dipnotlarından oluşan finansal tablolarını denetlemiş bulunuyoruz.

Görüşümüze göre ilişikteki finansal tablolar, Şirket'in 31 Aralık 2020 tarihi itibarıyla finansal durumunu ve aynı tarihte sona eren hesap dönemine ait finansal performansını, nakit akışlarını ve kar dağıtımını, sigortacılık mevzuatı gereği yürürlükte bulunan muhasebe ve finansal raporlamaya ilişkin düzenlemeler ve bunlar ile düzenlenmeyen konularda Türkiye Finansal Raporlama Standartları hükümlerini içeren; "Sigortacılık Muhasebe ve Finansal Raporlama Mevzuatı"na uygun olarak tüm önemli yönleriyle gerçeğe uygun bir biçimde sunmaktadır.

2) Görüşün Dayanağı

Yaptığımız bağımsız denetim, Kamu Gözetimi, Muhasebe ve Denetim Standartları Kurumu (KGK) tarafından yayımlanan Türkiye Denetim Standartlarının bir parçası olan Bağımsız Denetim Standartlarına (BDS'lere) uygun olarak yürütülmüştür. Bu Standartlar kapsamındaki sorumluluklarımız, raporumuzun Bağımsız Denetçinin Finansal Tabloların Bağımsız Denetimine İlişkin Sorumlulukları bölümünde ayrıntılı bir şekilde açıklanmıştır. KGK tarafından yayımlanan Bağımsız Denetçiler için Etik Kurallar (Etik Kurallar) ile finansal tabloların bağımsız denetimiyle ilgili mevzuatta yer alan etik hükümlere uygun olarak Şirketten bağımsız olduğumuzu beyan ederiz. Etik Kurallar ve mevzuat kapsamındaki etiğe ilişkin diğer sorumluluklar da tarafımızca yerine getirilmiştir. Bağımsız denetim sırasında elde ettiğimiz bağımsız denetim kanıtlarının, görüşümüzün oluşturulması için yeterli ve uygun bir dayanak oluşturduğuna inanıyoruz.

3) Diğer husus

Şirket'in 31 Aralık 2019 tarihinde sona eren hesap dönemine ait finansal tablolarının tam kapsamlı denetimi başka bir bağımsız denetim şirketi tarafından gerçekleştirilmiş olup, söz konusu bağımsız denetim şirketi 13 Mart 2020 tarihli tam kapsamlı denetim raporunda olumlu görüş bildirmiştir.

4) Kilit Denetim Konuları

Kilit denetim konuları, mesleki muhakememize göre cari döneme ait finansal tabloların bağımsız denetiminde en çok önem arz eden konulardır. Kilit denetim konuları, bir bütün olarak finansal tabloların bağımsız denetimi çerçevesinde ve finansal tablolara ilişkin görüşümüzün oluşturulmasında ele alınmış olup, bu konular hakkında ayrı bir görüş bildirmiyoruz.



Building a better
working world

<i>Kilit Denetim Konusu</i>	<i>Kilit denetim konusunun denetimde nasıl ele alındığı</i>
Gerçekleşmiş ancak rapor edilmemiş tazminat yükümlülüklerinin tahmini	
<p>Şirket'in 31 Aralık 2020 tarihi itibarıyla toplam teknik karşılıklar 130.528.519 TL olup, bu tutar Şirket'in toplam yükümlülüklerinin yüzde 42'sini oluşturmaktadır. Şirket, sigorta sözleşmeleri için ileride ödemesi muhtemel muallak hasarlar için net 80.295.032 TL karşılık ayırmıştır. Bahse konu muallak hasar karşılık tutarının içinde muhasebeleşen Gerçekleşmiş Ancak Rapor Edilmemiş (IBNR) hasarlar karşılığının (17.409.926 TL, net) hesaplamasında Şirket Yönetimi, not 2 ve 17'de detaylı olarak açıkladığı aktüeryal varsayımlar ve tahminler kullanmıştır.</p> <p>Gerçekleşmiş ancak rapor edilmemiş tazminat bedelli karşılığı tutarının finansal tablolar içerisindeki tutarsal önemi ve karşılık hesaplamalarının yapısı gereği önemli aktüeryal yargı ve tahminleri içermesi nedeniyle, bu konu kilit denetim konusu olarak seçilmiştir.</p>	<p>Not 2 ve 17'de detaylı olarak anlatılan aktüeryal varsayımlara ilişkin denetim prosedürlerini denetim ekibimizin bir parçası olan aktüer denetçi ile birlikte gerçekleştirdik. Bu prosedürler başlıca, Şirket tarafından muallak hasar karşılığı hesaplamasında kullanılan tahmin ve yöntemlerin uygun olup olmadığını değerlendirme amaçlıdır. Bu kapsamda, Şirket'in gerçekleştirmiş dosya muallaklarının kayıtlara alınmasına ilişkin denetim prosedürlerini gerçekleştirdik; gerçekleştirmiş dosya muallaklarını örneklem yoluyla test ederek analitik incelemelerde bulunduk; gerçekleştirmiş dosya muallaklarının davalık olan kısmı için Şirket avukatından yazılı olarak teyit mektubu temin ettik; Şirket aktüeri tarafından belirlenen ortalama dosya hasar tutarı ve dosya açılış tutarlarını değerlendirdik; sigorta sözleşmesi yükümlülüklerinin doğru bir şekilde hesaplanmasında kullanılan verinin eksiksizliğine ilişkin olarak denetim prosedürleri gerçekleştirdik; Şirket'in her branş için kullanmış olduğu IBNR hesaplama yönteminin hem ilgili branş hasar özelliklerine hem de Şirket'in hasar geçmişine uygun olup olmadığını değerlendirdik; Şirket tarafından hesaplanan IBNR tutarı üzerinde yeniden hesaplama tekniğini uyguladık; Şirket aktüeri tarafından yapılan hasar analizlerini inceleyerek hem mevzuat hem de Şirket deneyimine uygunluğunu ve tutarlılığını sorguladık; konuyla ilgili açıklamaların finansal tabloların bir parçası olan dipnot açıklamalarında yeterli olup olmadığını değerlendirdik.</p>

5) Yönetimin ve Üst Yönetimden Sorumlu Olanların Finansal Tablolara İlişkin Sorumlulukları

Şirket Yönetimi, finansal tabloların Sigortacılık Muhasebe ve Finansal Raporlama Mevzuatı'na uygun olarak hazırlanmasından, gerçeğe uygun bir biçimde sunumundan ve hata veya hile kaynaklı önemli yanlışlık içermeyecek şekilde hazırlanması için gerekli gördüğü iç kontrolden sorumludur.

Finansal tabloların hazırlarken Şirket Yönetimi, Şirket'in sürekliliğini devam ettirme kabiliyetinin değerlendirilmesinden, gerektiğinde süreklilikle ilgili hususları açıklamaktan ve Şirketi tasfiye etme ya da ticari faaliyeti sona erdirmeye niyeti ya da mecburiyeti bulunmadığı sürece işletmenin sürekliliği esasını kullanmaktan sorumludur.

Üst yönetimden sorumlu olanlar, Şirket'in finansal raporlama sürecinin gözetiminden sorumludur.



Building a better
working world

6) Bağımsız Denetçinin Finansal Tablolara Bağımsız Denetimine İlişkin Sorumlulukları

Bir bağımsız denetimde, biz bağımsız denetçilerin sorumlulukları şunlardır:

Amacımız, bir bütün olarak finansal tabloların hata veya hile kaynaklı önemli yanlışlık içerip içermediğine ilişkin makul güvence elde etmek ve görüşümüzü içeren bir bağımsız denetçi raporu düzenlemektir. BDS'lere uygun olarak yürütülen bir bağımsız denetim sonucunda verilen makul güvence; yüksek bir güvence seviyesidir ancak, var olan önemli bir yanlışlığın her zaman tespit edileceğini garanti etmez. Yanlışlıklar hata veya hile kaynaklı olabilir. Yanlışlıkların, tek başına veya toplu olarak, finansal tablo kullanıcılarının bu tablolara istinaden alacakları ekonomik kararları etkilemesi makul ölçüde bekleniyorsa bu yanlışlıklar önemli olarak kabul edilir.

BDS'lere uygun olarak yürütülen bir bağımsız denetimin gereği olarak, bağımsız denetim boyunca mesleki muhakememizi kullanmakta ve mesleki şüpheçiliğimizi sürdürmekteyiz. Tarafımızca ayrıca:

- Finansal tablolardaki hata veya hile kaynaklı "önemli yanlışlık" riskleri belirlenmekte ve değerlendirilmekte; bu risklere karşılık veren denetim prosedürleri tasarlanmakta ve uygulanmakta ve görüşümüze dayanak teşkil edecek yeterli ve uygun denetim kanıtı elde edilmektedir. (Hile; muvazaa, sahtekârlık, kasıtlı ihmal, gerçeğe aykırı beyan veya iç kontrol ihlali fiillerini içerebildiğinden, hile kaynaklı önemli bir yanlışlığı tespit edememe riski, hata kaynaklı önemli bir yanlışlığı tespit edememe riskinden yüksektir.)
- Şirket'in iç kontrolünün etkinliğine ilişkin bir görüş bildirmek amacıyla değil ama duruma uygun denetim prosedürlerini tasarlamak amacıyla denetimle ilgili iç kontrol değerlendirilmektedir.
- Yönetim tarafından kullanılan muhasebe politikalarının uygunluğu ile yapılan muhasebe tahminlerinin ve ilgili açıklamaların makul olup olmadığı değerlendirilmektedir.
- Elde edilen denetim kanıtlarına dayanarak, Şirket'in sürekliliğini devam ettirme kabiliyetine ilişkin ciddi şüphe oluşturabilecek olay veya şartlarla ilgili önemli bir belirsizliğin mevcut olup olmadığı hakkında ve yönetimin işletmenin sürekliliği esasını kullanmasının uygunluğu hakkında sonuca varılmaktadır. Önemli bir belirsizliğin mevcut olduğu sonucuna varmamız hâlinde, raporumuzda, Finansal tablolardaki ilgili açıklamalara dikkat çekmemiz ya da bu açıklamaların yetersiz olması durumunda olumlu görüş dışında bir görüş vermemiz gerekmektedir. Vardığımız sonuçlar, bağımsız denetçi raporu tarihine kadar elde edilen denetim kanıtlarına dayanmaktadır. Bununla birlikte, gelecekteki olay veya şartlar Şirket'in sürekliliğini sona erdirebilir.
- Finansal tabloların, açıklamalar dâhil olmak üzere, genel sunumu, yapısı ve içeriği ile bu tabloların, temelini oluşturan işlem ve olayları gerçeğe uygun sunumu sağlayacak şekilde yansıtıp yansıtmadığı değerlendirilmektedir.

Diğer hususların yanı sıra, denetim sırasında tespit ettiğimiz önemli iç kontrol eksiklikleri dâhil olmak üzere, bağımsız denetimin planlanan kapsamı ve zamanlaması ile önemli denetim bulgularını üst yönetimden sorumlu olanlara bildirmekteyiz.

Bağımsızlığa ilişkin etik hükümlere uygunluk sağladığımızı üst yönetimden sorumlu olanlara bildirmiş bulunmaktayız. Ayrıca bağımsızlık üzerinde etkili olduğu düşünülebilecek tüm ilişkiler ve diğer hususlar ile varsa ilgili önlemler üst yönetimden sorumlu olanlara iletmiş bulunmaktayız.

Üst yönetimden sorumlu olanlara bildirilen konular arasından, cari döneme ait finansal tabloların bağımsız denetiminde en çok önem arz eden konuların yanı sıra kilit denetim konularını belirlemekteyiz.


Mevzuatın konunun kamuya açıklanmasına izin vermediği durumlarda veya konuyu kamuya açıklamanın doğuracağı olumsuz sonuçların, kamuya açıklamanın doğuracağı kamu yararını aşacağına makul şekilde beklendiği oldukça istisnai durumlarda, ilgili hususun bağımsız denetçi raporumuzda bildirilmemesine karar verebiliriz.

B) Mevzuattan Kaynaklanan Diğer Yükümlülüklerle İlişkin Rapor

- 1) TTK'nın 402'nci maddesinin dördüncü fıkrası uyarınca, Şirket'in 1 Ocak – 31 Aralık 2020 hesap döneminde defter tutma düzeninin, TTK ile Şirket esas sözleşmesinin finansal raporlamaya ilişkin hükümlerine uygun olmadığına dair önemli bir hususa rastlanmamıştır.
- 2) TTK'nın 402'nci maddesinin dördüncü fıkrası uyarınca Yönetim Kurulu tarafımıza denetim kapsamında istenen açıklamaları yapmış ve talep edilen belgeleri vermiştir.

Bu bağımsız denetimi yürütüp sonuçlandıran sorumlu denetçi Fatih Polat'tır.

Güney Bağımsız Denetim ve Serbest Muhasebeci Mali Müşavirlik Anonim Şirketi
A member firm of Ernst & Young Global Limited



Fatih Polat, SMMM
Sorumlu Denetçi

15 Mart 2021
İstanbul, Türkiye

İÇİNDEKİLER	SAYFA
BİLANÇO	1-5
GELİR TABLOSU.....	6-7
NAKİT AKIŞ TABLOSU	8
ÖZSERMAYE DEĞİŞİM TABLOSU	9
FİNANSAL TABLOLARA İLİŞKİN AÇIKLAYICI DİPNOTLAR.....	10-68

DUBAİ SİGORTA ANONİM ŞİRKETİ
31 ARALIK 2020 VE 31 ARALIK 2019 TARİHLERİ İTİBARIYLA
AYRINTILI BİLANÇO
(Para birimi Türk Lirası (“TL”) olarak gösterilmiştir.)

VARLIKLAR	Notlar	Bağımsız Denetimden Geçmiş Cari Dönem 31 Aralık 2020	Bağımsız Denetimden Geçmiş Önceki Dönem 31 Aralık 2019
I - Cari Varlıklar			
A - Nakit ve Nakit Benzeri Varlıklar		156.792.797	127.228.865
1- Kasa		-	-
2- Alınan Çekler		-	-
3- Bankalar	2.12, 14	152.352.012	123.208.570
4- Verilen Çekler ve Ödeme Emirleri		-	-
5- Banka Garantili ve Üç Aydan Kısa Vadeli Kredi Kartı Alacakları	2.12, 14	4.440.785	4.020.295
6- Diğer Nakit ve Nakit Benzeri Varlıklar		-	-
B - Finansal Varlıklar ile Riski Sigortalılara Ait Finansal Yatırımlar		8.862.374	7.203.382
1- Satılmaya Hazır Finansal Varlıklar		-	-
2- Vadeye Kadar Elde Tutulacak Finansal Varlıklar	2.8, 11.1	8.862.374	7.203.382
3- Alım Satım Amaçlı Finansal Varlıklar		-	-
4- Krediler		-	-
5- Krediler Karşılığı (-)		-	-
6- Riskli Hayat Poliçesi Sahiplerine Ait Finansal Yatırımlar		-	-
7- Şirket Hissesi		-	-
8- Finansal Varlıklar Değer Düşüklüğü Karşılığı (-)		-	-
C - Esas Faaliyetlerden Alacaklar		109.406.939	93.166.391
1- Sigortacılık Faaliyetlerinden Alacaklar	2.8, 12.1	81.757.641	67.473.971
2- Sigortacılık Faaliyetlerinden Alacaklar Karşılığı (-)	12.1	(235.011)	(1.251.496)
3- Reasürans Faaliyetlerinden Alacaklar	12.1	27.584.309	26.643.917
4- Reasürans Faaliyetlerinden Alacaklar Karşılığı (-)		-	-
5- Sigorta Ve Reasürans Şirketleri Nezdindeki Depolar		-	-
6- Sigortalılara Krediler (İkrazlar)		-	-
7- Sigortalılara Krediler (İkrazlar) Karşılığı (-)		-	-
8- Emeklilik Faaliyetlerinden Alacaklar		-	-
9- Esas Faaliyetlerden Kaynaklanan Şüpheli Alacaklar	12.1	18.074.276	15.141.090
10- Esas Faaliyetlerden Kaynaklanan Şüpheli Alacaklar Karşılığı (-)	12.1	(17.774.276)	(14.841.091)
D - İlişkili Taraflardan Alacaklar		-	-
1- Ortaklardan Alacaklar		-	-
2- İştiraklerden Alacaklar		-	-
3- Bağlı Ortaklıklardan Alacaklar		-	-
4- Müşterek Yönetime Tabi Teşebbüslerden Alacaklar		-	-
5- Personelden Alacaklar		-	-
6- Diğer İlişkili Taraflardan Alacaklar		-	-
7- İlişkili Taraflardan Alacaklar Reeskontu (-)		-	-
8- İlişkili Taraflardan Şüpheli Alacaklar		-	-
9- İlişkili Taraflardan Şüpheli Alacaklar Karşılığı (-)		-	-
E - Diğer Alacaklar		-	-
1- Finansal Kiralama Alacakları		-	-
2- Kazanılmamış Finansal Kiralama Faiz Gelirleri (-)		-	-
3- Verilen Depozito ve Teminatlar		-	-
4- Diğer Çeşitli Alacaklar		-	-
5- Diğer Çeşitli Alacaklar Reeskontu(-)		-	-
6- Şüpheli Diğer Alacaklar		-	-
7- Şüpheli Diğer Alacaklar Karşılığı (-)		-	-
F - Gelecek Aylara Ait Giderler ve Gelir Tahakkukları		22.083.086	15.445.594
1- Ertelenmiş Üretim Giderleri	17	20.563.894	13.629.096
2- Tahakkuk Etmiş Faiz ve Kira Gelirleri		-	-
3- Gelir Tahakkukları		-	-
4- Gelecek Aylara Ait Diğer Giderler ve Gelir Tahakkukları	47.1	1.519.192	1.816.498
G - Diğer Cari Varlıklar		4.002.870	7.384.979
1- Gelecek Aylar İhtiyacı Stoklar		-	-
2- Peşin Ödenen Vergiler ve Fonlar	35	4.000.022	7.375.353
3- Ertelenmiş Vergi Varlıkları		-	-
4- İş Avansları		2.848	9.626
5- Personele Verilen Avanslar		-	-
6- Sayım ve Tesellüm Noksanları		-	-
7- Diğer Çeşitli Cari Varlıklar		-	-
8- Diğer Cari Varlıklar Karşılığı (-)		-	-
I - Cari Varlıklar Toplamı		301.148.066	250.429.211

Ekteki finansal tablolara ilişkin dipnotlar, bu finansal tabloların tamamlayıcısıdır.

DUBAİ SİGORTA ANONİM ŞİRKETİ
31 ARALIK 2020 VE 31 ARALIK 2019 TARİHLERİ İTİBARIYLA
AYRINTILI BİLANÇO
(Para birimi Türk Lirası (“TL”) olarak gösterilmiştir.)

VARLIKLAR	Notlar	Bağımsız Denetimden Geçmiş Cari Dönem 31 Aralık 2020	Bağımsız Denetimden Geçmiş Önceki Dönem 31 Aralık 2019
II - Cari Olmayan Varlıklar			
A - Esas Faaliyetlerden Alacaklar		-	-
1- Sigortacılık Faaliyetlerinden Alacaklar		-	-
2- Sigortacılık Faaliyetlerinden Alacaklar Karşılığı (-)		-	-
3- Reasürans Faaliyetlerinden Alacaklar		-	-
4- Reasürans Faaliyetlerinden Alacaklar Karşılığı (-)		-	-
5- Sigorta ve Reasürans Şirketleri Nezdindeki Depolar		-	-
6- Sigortalılara Krediler (İkrazlar)		-	-
7- Sigortalılara Krediler (İkrazlar) Karşılığı (-)		-	-
8- Emeklilik Faaliyetlerinden Alacaklar		-	-
9- Esas Faaliyetlerinden Kaynaklanan Şüpheli Alacaklar		-	-
10- Esas Faaliyetlerinden Kaynaklanan Şüpheli Alacaklar Karşılığı (-)		-	-
B - İlişkili Taraflardan Alacaklar		-	-
1- Ortaklardan Alacaklar		-	-
2- İştiraklerden Alacaklar		-	-
3- Bağlı Ortaklıklardan Alacaklar		-	-
4- Müşterek Yönetime Tabi Teşebbüslerden Alacaklar		-	-
5- Personelden Alacaklar		-	-
6- Diğer İlişkili Taraflardan Alacaklar		-	-
7- İlişkili Taraflardan Alacaklar Reeskontu (-)		-	-
8- İlişkili Taraflardan Şüpheli Alacaklar		-	-
9- İlişkili Taraflardan Şüpheli Alacaklar Karşılığı (-)		-	-
C - Diğer Alacaklar		163.849	137.789
1- Finansal Kiralama Alacakları		-	-
2- Kazanılmamış Finansal Kiralama Faiz Gelirleri (-)		-	-
3- Verilen Depozito ve Teminatlar		163.849	137.789
4- Diğer Çeşitli Alacaklar		-	-
5- Diğer Çeşitli Alacaklar Reeskontu(-)		-	-
6- Şüpheli Diğer Alacaklar		-	-
7- Şüpheli Diğer Alacaklar Karşılığı (-)		-	-
D - Finansal Varlıklar		-	-
1- Bağlı Menkul Kıymetler		-	-
2- İştirakler		-	-
3- İştirakler Sermaye Taahhütleri (-)		-	-
4- Bağlı Ortaklıklar		-	-
5- Bağlı Ortaklıklar Sermaye Taahhütleri (-)		-	-
6- Müşterek Yönetime Tabi Teşebbüsler		-	-
7- Müşterek Yönetime Tabi Teşebbüsler Sermaye Taahhütleri (-)		-	-
8- Finansal Varlıklar ve Riski Sigortalılara Ait Finansal Yatırımlar		-	-
9- Diğer Finansal Varlıklar		-	-
10- Finansal Varlıklar Değer Düşüklüğü Karşılığı (-)		-	-
E - Maddi Duran Varlıklar	2.5, 6	2.514.544	2.913.763
1- Yatırım Amaçlı Gayrimenkuller		-	-
2- Yatırım Amaçlı Gayrimenkuller Değer Düşüklüğü Karşılığı (-)		-	-
3- Kullanım Amaçlı Gayrimenkuller		-	-
4- Makine ve Teçhizatlar	6	1.944.551	1.828.765
5- Demirbaş ve Tesisatlar	6	892.647	894.918
6- Motorlu Taşıtlar		-	-
7- Diğer Maddi Duran Varlıklar (Özel Maliyet Bedelleri Dahil)	6	672.313	653.587
8- Kiralama (Leasing) Yoluyla Edinilmiş Maddi Varlıklar	6	3.710.212	3.390.479
9- Birikmiş Amortismanlar (-)	6	(4.705.179)	(3.853.986)
10- Maddi Duran Varlıklara İlişkin Avanslar		-	-
F - Maddi Olmayan Duran Varlıklar	2.7, 8	6.946	84.073
1- Haklar	8	4.059.858	4.059.858
2- Şerefîye		-	-
3- Faaliyet Öncesi Döneme Ait Giderler		-	-
4- Araştırma ve Geliştirme Giderleri		-	-
5- Diğer Maddi Olmayan Duran Varlıklar		-	-
6- Birikmiş İtfalar (Amortismanlar) (-)	8	(4.052.912)	(3.975.785)
7- Maddi Olmayan Duran Varlıklara İlişkin Avanslar		-	-
G - Gelecek Yıllara Ait Giderler ve Gelir Tahakkukları		-	-
1- Gelecek Yıllara Ait Giderler ve Gelir Tahakkukları		-	-
2- Gelir Tahakkukları		-	-
3- Gelecek Yıllara Ait Diğer Giderler ve Gelir Tahakkukları	47.1	-	-
H - Diğer Cari Olmayan Varlıklar		3.819.933	1.477.930
1- Gelecek Yıllar İhtiyacı Stoklar		-	-
2- Peşin Ödenen Vergiler ve Fonlar		-	-
3- Ertelenen Vergi Varlıkları	21, 35	3.819.933	1.477.930
4- Diğer Çeşitli Cari Olmayan Varlıklar		-	-
5- Diğer Cari Olmayan Varlıklar Amortismanı (-)		-	-
6- Diğer Cari Olmayan Varlıklar Karşılığı (-)		-	-
II - Cari Olmayan Varlıklar Toplamı		6.505.272	4.613.555
VARLIKLAR TOPLAMI (I+II)		307.653.338	255.042.766

Ekteki finansal tablolara ilişkin dipnotlar, bu finansal tabloların tamamlayıcısıdır.

DUBAİ SİGORTA ANONİM ŞİRKETİ
31 ARALIK 2020 VE 31 ARALIK 2019 TARİHLERİ İTİBARIYLA
AYRINTILI BİLANÇO
(Para birimi Türk Lirası (“TL”) olarak gösterilmiştir.)

YÜKÜMLÜLÜKLER	Notlar	Bağımsız Denetimden Geçmiş Cari Dönem 31 Aralık 2020	Bağımsız Denetimden Geçmiş Önceki Dönem 31 Aralık 2019
III - Kısa Vadeli Yükümlülükler			
A - Finansal Borçlar		795.671	364.185
1- Kredi Kuruluşlarına Borçlar	20	18.682	24.190
2- Finansal Kiralama İşlemlerinden Borçlar	20	776.989	339.995
3- Ertelenmiş Finansal Kiralama Borçlanma Maliyetleri (-)		-	-
4- Uzun Vadeli Kredilerin Ana Para Taksitleri ve Faizleri		-	-
5- Çıkarılmış Tahviller(Bonolar) Anapara, Taksit ve Faizleri		-	-
6- Çıkarılmış Diğer Finansal Varlıklar		-	-
7- Çıkarılmış Diğer Finansal Varlıklar İhraç Farkı (-)		-	-
8- Diğer Finansal Borçlar (Yükümlülükler)		-	-
B - Esas Faaliyetlerden Borçlar		75.813.527	71.339.554
1- Sigortacılık Faaliyetlerinden Borçlar	4, 19	75.694.522	70.415.218
2- Reasürans Faaliyetlerinden Borçlar		-	-
3- Sigorta ve Reasürans Şirketlerinden Alınan Depolar		-	-
4- Emeklilik Faaliyetlerinden Borçlar		-	-
5- Diğer Esas Faaliyetlerden Borçlar	19, 47.1	119.005	924.336
6- Diğer Esas Faaliyetlerden Borçlar Borç Senetleri Reeskontu(-)		-	-
C - İlişkili Taraplara Borçlar		2.995	28.600
1- Ortaklara Borçlar		-	-
2- İştiraklere Borçlar		-	-
3- Bağlı Ortaklıklara Borçlar		-	-
4- Müşterek Yönetime Tabi Teşebbüslere Borçlar		-	-
5- Personele Borçlar		2.995	28.600
6- Diğer İlişkili Taraplara Borçlar		-	-
D - Diğer Borçlar		195.671	862.053
1- Alınan Depozito ve Teminatlar		-	-
2- Tedavi Giderlerine İlişkin SGK'ya Borçlar	4, 19	(109)	(109)
3- Diğer Çeşitli Borçlar	4, 19 ve 47.1	195.780	862.162
4- Diğer Çeşitli Borçlar Reeskontu (-)		-	-
E - Sigortacılık Teknik Karşılıkları		117.587.079	81.923.851
1- Kazanılmamış Primler Karşılığı - Net	2,24, 4 ve 17	34.610.464	19.120.387
2- Devam Eden Riskler Karşılığı - Net	2,24, 4 ve 17	2.681.583	1.983.831
3- Matematik Karşılıkları - Net		-	-
4- Muallak Tazminat Karşılığı - Net	2,24, 4 ve 17	80.295.032	60.819.633
5- İkramiye ve İndirimler Karşılığı - Net		-	-
6- Diğer Teknik Karşılıkları - Net		-	-
F - Ödenecek Vergi ve Benzeri Diğer Yükümlülükler ve Karşılıkları		3.216.463	5.146.608
1- Ödenecek Vergi ve Fonlar		2.958.138	4.907.855
2- Ödenecek Sosyal Güvenlik Kesintileri		258.325	238.753
3- Vadesi Geçmiş, Ertelenmiş veya Taksitli Vergi ve Diğer Yük.		-	-
4- Ödenecek Diğer Vergi ve Benzeri Yükümlülükler		-	-
5- Dönem Karı Vergi ve Diğer Yasal Yükümlülük Karşılıkları		3.240.641	-
6- Dönem Karının Peşin Ödenen Vergi ve Diğer Yükümlülükleri (-)		(3.240.641)	-
7- Diğer Vergi ve Benzeri Yükümlülük Karşılıkları		-	-
G - Diğer Risklere İlişkin Karşılıkları		8.778.819	8.549.482
1- Kıdem Tazminatı Karşılığı		-	-
2- Sosyal Yardım Sandığı Varlık Açıkları Karşılığı		-	-
3- Maliyet Giderleri Karşılığı	23	8.778.819	8.549.482
H - Gelecek Aylara Ait Gelirler ve Gider Tahakkukları		24.769.742	18.684.881
1- Ertelenmiş Komisyon Gelirleri	10, 17 ve 19	24.769.742	18.684.881
2- Gider Tahakkukları		-	-
3- Gelecek Aylara Ait Diğer Gelirler ve Gider Tahakkukları		-	-
I - Diğer Kısa Vadeli Yükümlülükler			
1- Ertelenmiş Vergi Yükümlülüğü		-	-
2- Sayım ve Tesellüm Fazlalıkları		-	-
3- Diğer Çeşitli Kısa Vadeli Yükümlülükler		-	-
III - Kısa Vadeli Yükümlülükler Toplamı		231.159.967	186.899.214

Ekteki finansal tablolara ilişkin dipnotlar, bu finansal tabloların tamamlayıcısıdır.

DUBAİ SİGORTA ANONİM ŞİRKETİ
31 ARALIK 2020 VE 31 ARALIK 2019 TARİHLERİ İTİBARIYLA
AYRINTILI BİLANÇO
(Para birimi Türk Lirası (“TL”) olarak gösterilmiştir.)

YÜKÜMLÜLÜKLER	Notlar	Bağımsız Denetimden Geçmiş Cari Dönem 31 Aralık 2020	Bağımsız Denetimden Geçmiş Önceki Dönem 31 Aralık 2019
IV - Uzun Vadeli Yükümlülükler			
A - Finansal Borçlar		1.638.767	2.574.461
1- Kredi Kuruluşlarına Borçlar		-	-
2- Finansal Kiralama İşlemlerinden Borçlar	20	1.638.767	2.574.461
3- Ertelemiş Finansal Kiralama Borçlanma Maliyetleri (-)		-	-
4- Çıkarılmış Tahviller		-	-
5- Çıkarılmış Diğer Finansal Varlıklar		-	-
6- Çıkarılmış Diğer Finansal Varlıklar İhraç Farkı (-)		-	-
7- Diğer Finansal Borçlar (Yükümlülükler)		-	-
B - Esas Faaliyetlerden Borçlar		-	-
1- Sigortacılık Faaliyetlerinden Borçlar		-	-
2- Reasürans Faaliyetlerinden Borçlar		-	-
3- Sigorta ve Reasürans Şirketlerinden Alınan Depolar		-	-
4- Emeklilik Faaliyetlerinden Borçlar		-	-
5- Diğer Esas Faaliyetlerden Borçlar		-	-
6- Diğer Esas Faaliyetlerden Borçlar Borç Senetleri Reeskontu (-)		-	-
C - İlişkili Tarafalara Borçlar		-	-
1- Ortaklara Borçlar		-	-
2- İştiraklere Borçlar		-	-
3- Bağlı Ortaklıklara Borçlar		-	-
4- Müşterek Yönetime Tabi Teşebbüslere Borçlar		-	-
5- Personele Borçlar		-	-
6- Diğer İlişkili Tarafalara Borçlar		-	-
D - Diğer Borçlar		63.325	95.051
1- Alınan Depozito ve Teminatlar	19	63.325	95.051
2- Tedavi Giderlerine İlişkin SGK'ya Borçlar		-	-
3- Diğer Çeşitli Borçlar		-	-
4- Diğer Çeşitli Borçlar Reeskontu (-)		-	-
E - Sigortacılık Teknik Karşılıkları		12.941.440	8.979.713
1- Kazanılmamış Primler Karşılığı - Net		-	-
2- Devam Eden Riskler Karşılığı - Net		-	-
3- Matematik Karşılıklar - Net		-	-
4- Muallak Tazminat Karşılığı - Net		-	-
5- İkramiye ve İndirimler Karşılığı - Net		-	-
6- Diğer Teknik Karşılıklar - Net	2,24, 4, 17 ve 47.1	12.941.440	8.979.713
F - Diğer Yükümlülükler ve Karşılıkları		-	-
1- Ödenecek Diğer Yükümlülükler		-	-
2- Vadesi Geçmiş, Ertelemiş veya Taks. Vergi ve Diğer Yük.		-	-
3- Diğer Borç ve Gider Karşılıkları		-	-
G - Diğer Risklere İlişkin Karşılıklar		588.936	540.408
1- Kıdem Tazminatı Karşılığı	2,19, 22	588.936	540.408
2- Sosyal Yardım Sandığı Varlık Açıkları Karşılığı		-	-
3- Maliyet Giderleri Karşılığı		-	-
H - Gelecek Yıllara Ait Gelirler ve Gider Tahakkukları		374.786	328.499
1- Ertelemiş Komisyon Gelirleri		-	-
2- Gider Tahakkukları		-	-
3- Gelecek Yıllara Ait Diğer Gelirler ve Gider Tahakkukları	23	374.786	328.499
I - Diğer Uzun Vadeli Yükümlülükler		-	-
1- Ertelemiş Vergi Yükümlülüğü		-	-
2- Diğer Çeşitli Uzun Vadeli Yükümlülükler		-	-
IV - Uzun Vadeli Yükümlülükler Toplamı		15.607.254	12.518.132

Ekteki finansal tablolara ilişkin dipnotlar, bu finansal tabloların tamamlayıcısıdır.

DUBAİ SİGORTA ANONİM ŞİRKETİ
31 ARALIK 2020 VE 31 ARALIK 2019 TARİHLERİ İTİBARIYLA
AYRINTILI BİLANÇO
(Para birimi Türk Lirası (“TL”) olarak gösterilmiştir.)

ÖZSERMAYE	Notlar	Bağımsız Denetimden Geçmiş Cari Dönem 31 Aralık 2020	Bağımsız Denetimden Geçmiş Önceki Dönem 31 Aralık 2019
V - Özsermaye			
A - Ödenmiş Sermaye		51.400.000	51.400.000
1- (Nominal) Sermaye	2.13, 15	51.400.000	51.400.000
2- Ödenmemiş Sermaye (-)		-	-
3- Sermaye Düzeltmesi Olumlu Farkları		-	-
4- Sermaye Düzeltmesi Olumsuz Farkları (-)		-	-
5- Tescilli Beklenen Sermaye		-	-
B - Sermaye Yedekleri			
1- Hisse Senedi İhraç Primleri		-	-
2- Hisse Senedi İptal Karları		-	-
3- Sermayeye Eklenecek Satış Karları		-	-
4- Yabancı Para Çevrim Farkları		-	-
5- Diğer Sermaye Yedekleri		-	-
C - Kar Yedekleri		739.481	680.413
1- Yasal Yedekler		739.481	680.413
2- Statü Yedekleri		-	-
3- Olağanüstü Yedekler		-	-
4- Özel Fonlar (Yedekler)		-	-
5- Finansal Varlıklar Değerlemesi		-	-
6- Diğer Kar Yedekleri		-	-
D - Geçmiş Yıllar Karları		3.485.939	2.363.643
1- Geçmiş Yıllar Karları	15	3.485.939	2.363.643
E - Geçmiş Yıllar Zararları (-)			
1- Geçmiş Yıllar Zararları		-	-
F - Dönem Net Karı/(Zararı)		5.260.697	1.181.364
1- Dönem Net Karı		5.260.697	1.181.364
2- Dönem Net Zararı (-)		-	-
3- Dağıtım Konu Olmayan Dönem Karı		-	-
V - Özsermaye Toplamı		60.886.117	55.625.420
Özsermaye ve Yükümlülükler Toplamı (III+IV+V)		307.653.338	255.042.766

Ekteki finansal tablolara ilişkin dipnotlar, bu finansal tabloların tamamlayıcısıdır.

DUBAİ SİGORTA ANONİM ŞİRKETİ

1 OCAK-31 ARALIK 2020 VE 2019 HESAP DÖNEMLERİNE AİT AYRINTILI GELİR TABLOSU

(Para birimi Türk Lirası ("TL") olarak gösterilmiştir.)

		Bağımsız Denetimden Geçmiş 1 Ocak – 31 Aralık 2020	Bağımsız Denetimden Geçmiş 1 Ocak – 31 Aralık 2019
I-TEKNİK BÖLÜM	Notlar		
A- Hayat Dışı Teknik Gelir		90.588.329	85.616.848
1- Kazanılmış Primler (Reasürör Payı Düşülmüş Olarak)		58.189.270	69.524.549
1.1- Yazılan Primler (Reasürör Payı Düşülmüş Olarak)	2,21, 24	74.377.099	42.091.868
1.1.1- Brüt Yazılan Primler (+)	24	298.179.949	227.209.204
1.1.2 - Reasüröre Devredilen Primler (-)	10, 24	(223.802.850)	(185.117.336)
1.1.3 - SGK'ya Aktarılan Primler (-)	10, 24	-	-
1.2- Kazanılmamış Primler Karşılığında Değişim (Reasürör Payı ve Devreden Kısım Düşülmüş Olarak)(+/-)	17	(15.490.077)	28.387.268
1.2.1- Kazanılmamış Primler Karşılığı (-)	17	(27.416.517)	24.390.552
1.2.2- Kazanılmamış Primler Karşılığında Reasürör Payı (+)	10, 17	11.926.440	3.996.716
1.2.3- Kaz. Primler Karşılığında SGK Payı (+/-)	10,17	-	-
1.3- Devam Eden Riskler Karşılığında Değişim (Reasürör Payı ve Devreden Kısım Düşülmüş Olarak)(+/-)	17	(697.752)	(954.587)
1.3.1- Devam Eden Riskler Karşılığı (-)	10, 17	3.730.544	(10.967.851)
1.3.2- Devam Eden Riskler Karşılığında Reasürör Payı (+)	10, 17	(4.428.296)	10.013.264
2- Teknik Olmayan Bölümden Aktarılan Yatırım Gelirleri		30.725.752	14.749.824
3- Diğer Teknik Gelirler (Reasürör Payı Düşülmüş Olarak)		2.094.652	3.364.557
3.1- Brüt Diğer Teknik Gelirler (+)		2.094.652	3.364.557
3.2- Brüt Diğer Teknik Gelirlerde Reasürör Payı (-)		-	-
4 - Tahakkuk Eden Rücu ve Sovtjaj Gelirleri		(421.345)	(2.022.082)
B- Hayat Dışı Teknik Gider(-)		(88.825.963)	(85.814.882)
1- Gerçekleşen Tazminatlar (Reasürör Payı Düşülmüş Olarak)		(55.992.633)	(56.672.529)
1.1- Ödenen Tazminatlar (Reasürör Payı Düşülmüş Olarak)		(36.517.234)	(47.222.058)
1.1.1- Brüt Ödenen Tazminatlar (-)		(135.223.836)	(126.830.474)
1.1.2- Ödenen Tazminatlarda Reasürör Payı (+)	10	98.706.602	79.608.416
1.2- Muallak Tazminatlar Karşılığında Değişim (Reasürör Payı ve Devreden Kısım Düşülmüş Olarak) (+/-)		(19.475.399)	(9.450.471)
1.2.1- Muallak Tazminatlar Karşılığı (-)		13.850.444	(78.902.928)
1.2.2- Muallak Tazminatlar Karşılığında Reasürör Payı(+)	10	(33.325.843)	69.452.457
2- İkramiye ve İndirimler Karşılığında Değişim (Reasürör Payı ve Devreden Kısım Düşülmüş Olarak) (+/-)		-	-
2.1- İkramiye ve İndirimler Karşılığı (-)		-	-
2.2- İkramiye ve İndirimler Karşılığında Reasürör Payı (+)		-	-
3- Diğer Teknik Karşılıklarda Değişim (Reasürör Payı ve Devreden Kısım Düşülmüş Olarak) (+/-)	17	(3.961.727)	(1.683.011)
4- Faaliyet Giderleri (-)	31, 32	(28.871.603)	(27.459.342)
5- Matematik Karşılıklarda Değişim (Reasürör Payı ve Devreden Kısım Düşülmüş Olarak) (+/-)		-	-
5.1- Matematik Karşılıkları (-)		-	-
5.2- Matematik Karşılıklarda Reasürör Payı (+)		-	-
6- Diğer Teknik Giderler (-)		-	-
6.1- Brüt Diğer Teknik Giderler (-)		-	-
6.2- Brüt Diğer Teknik Giderlerde Reasürör Payı (+)		-	-
C- Teknik Bölüm Dengesi- Hayat Dışı (A - B)		1.762.366	(198.034)
D- Hayat Teknik Gelir		-	-
E- Hayat Teknik Gider		-	-
F- Teknik Bölüm Dengesi- Hayat (D -E)		-	-
G- Emeklilik Teknik Gelir		-	-
H- Emeklilik Teknik Gideri		-	-
I- Teknik Bölüm Dengesi- Emeklilik (G - H)		-	-

Ekteki finansal tablolara ilişkin dipnotlar, bu finansal tabloların tamamlayıcısıdır.

DUBAİ SİGORTA ANONİM ŞİRKETİ

1 OCAK-31 ARALIK 2020 VE 2019 HESAP DÖNEMLERİNE AİT AYRINTILI GELİR TABLOSU (Para birimi Türk Lirası ("TL") olarak gösterilmiştir.)

		Bağımsız Denetimden Geçmiş 1 Ocak – 31 Aralık 2020	Bağımsız Denetimden Geçmiş 1 Ocak – 31 Aralık 2019
I-TEKNİK BÖLÜM	Notlar		
C- Teknik Bölüm Dengesi- Hayat Dışı (A-B)		1.762.366	(198.034)
F- Teknik Bölüm Dengesi- Hayat (D-E)		-	-
I- Teknik Bölüm Dengesi- Emeklilik (G-H)		-	-
J- Genel Teknik Bölüm Dengesi (C+F+I)		1.762.366	(198.034)
K- Yatırım Gelirleri		88.964.851	40.731.152
1- Finansal Yatırımlardan Elde Edilen Gelirler	26	6.788.229	14.716.318
2- Finansal Yatırımların Nakde Çevrilmesinden Elde Edilen Karlar	26	-	-
3- Finansal Yatırımların Değerlemesi	26	(40.085)	33.506
4- Kambiyo Karları	36	82.216.707	25.981.328
5- İştiraklerden Gelirler		-	-
6- Bağlı Ortaklıklar ve Müşterek Yönetime Tabi Teşebbüslerden Gelirler		-	-
7- Arazi, Arsa ile Binalardan Elde Edilen Gelirler		-	-
8- Türev Ürünlerden Elde Edilen Gelirler		-	-
9- Diğer Yatırımlar		-	-
10- Hayat Teknik Bölümünden Aktarılan Yatırım Gelirleri		-	-
L- Yatırım Giderleri (-)		(80.395.797)	(35.106.306)
1- Yatırım Yönetim Giderleri - Faiz Dahil (-)		-	-
2- Yatırımlar Değer Azalışları (-)		-	-
3- Yatırımların Nakde Çevrilmesi Sonucunda Oluşan Zararlar (-)		-	-
4- Hayat Dışı Teknik Bölümüne Aktarılan Yatırım Gelirleri(-)		(30.725.752)	(14.749.824)
5- Türev Ürünler Sonucunda Oluşan Zararlar (-)		-	-
6- Kambiyo Zararları (-)	36	(48.073.512)	(18.288.947)
7- Amortisman Giderleri (-)	6, 8	(945.050)	(985.042)
8- Diğer Yatırım Giderleri (-)	34.1	(651.483)	(1.082.493)
M- Diğer Faaliyetlerden ve Olağandışı Faaliyetlerden Gelir ve Karlar ile Gider ve Zararlar (+/-)		(1.830.082)	(4.245.448)
1- Karşılıklar Hesabı (+/-)	47.5	(3.711.558)	(4.677.892)
2- Reeskont Hesabı (+/-)		-	-
3- Özellikli Sigortalar Hesabı (+/-)		-	-
4- Enflasyon Düzeltmesi Hesabı (+/-)		-	-
5- Ertelemiş Vergi Varlığı Hesabı (+/-)		2.342.003	497.514
6- Ertelemiş Vergi Yükümlülüğü Gideri (-)		-	-
7- Diğer Gelir ve Karlar		97.820	151.514
8- Diğer Gider ve Zararlar (-)		(558.347)	(216.584)
9- Önceki Yıl Gelir ve Karları		-	-
10- Önceki Yıl Gider ve Zararları (-)		-	-
N- Dönem Net Karı veya Zararı		5.260.697	1.181.364
1- Dönem Karı veya Zararı		8.501.338	1.181.364
2- Dönem Karı Vergi ve Diğer Yasal Yükümlülük Karşılıkları (-)		(3.240.641)	-
3- Dönem Net Karı veya Zararı	37	5.260.697	1.181.364
4- Enflasyon Düzeltme Hesabı		-	-

Ekteki finansal tablolara ilişkin dipnotlar, bu finansal tabloların tamamlayıcısıdır.

DUBAİ SİGORTA ANONİM ŞİRKETİ

1 OCAK-31 ARALIK 2020 VE 2019 HESAP DÖNEMLERİNE AİT NAKİT AKIŞ TABLOSU

(Para birimi Türk Lirası ("TL") olarak gösterilmiştir.)

	Notlar	Bağımsız Denetimden Geçmiş Cari Dönem 31 Aralık 2020	Bağımsız Denetimden Geçmiş Önceki Dönem 31 Aralık 2019
A) ESAS FAALİYETLERDEN KAYNAKLANAN NAKİT AKIMLARI			
1- Sigortacılık faaliyetlerinden elde edilen nakit girişleri		145.048.679	126.800.627
2- Reasürans faaliyetlerinden elde edilen nakit girişleri		-	-
3- Emeklilik faaliyetlerinden elde edilen nakit girişleri		-	-
4- Sigortacılık faaliyetleri nedeniyle yapılan nakit çıkışı (-)		(121.088.191)	(134.416.906)
5- Reasürans faaliyetleri nedeniyle nakit çıkışı (-)		-	-
6- Emeklilik faaliyetleri nedeniyle nakit çıkışı (-)		-	-
7- Esas faaliyetler sonucu oluşan nakit (A1+A2+A3-A4-A5-A6)		23.960.488	(7.616.279)
8- Faiz ödemeleri (-)		-	-
9- Gelir vergisi ödemeleri (-)	35	(3.213.657)	-
10- Diğer nakit girişleri		6.219.156	5.704.100
11- Diğer nakit çıkışları (-)		(1.385.105)	(1.397.316)
12- Esas faaliyetlerden kaynaklanan net nakit		25.580.882	(3.309.495)
B- YATIRIM FAALİYETLERİNDEN KAYNAKLANAN NAKİT AKIMLARI			
1- Maddi varlıkların satışı		16.730	-
2- Maddi varlıkların iktisabı (-)	6, 8	(468.704)	(3.483.628)
3- Mali varlık iktisabı (-)		-	(7.203.382)
4- Mali varlıkların satışı		-	-
5- Alınan faizler		6.783.240	14.832.577
6- Alınan temettüler		-	-
7- Diğer nakit girişleri		-	-
8- Diğer nakit çıkışları (-)		(31.420.949)	(15.832.317)
9- Yatırım faaliyetlerinden kaynaklanan net nakit		(25.089.683)	(11.686.750)
C- FİNANSMAN FAALİYETLERİNDEN KAYNAKLANAN NAKİT AKIMLARI			
1- Hisse senedi ihracı		-	-
2- Kredilerle ilgili nakit girişleri		-	-
3- Finansal kiralama borçları ödemeleri (-)		-	-
4- Ödenen temettüler (-)		-	-
5- Diğer nakit girişleri		-	-
6- Diğer nakit çıkışları (-)		-	-
7- Finansman faaliyetlerinden kaynaklanan net nakit		-	-
D- KUR FARKLARININ NAKİT VE NAKİT BENZERLERİNE OLAN ETKİSİ			
		32.474.477	7.692.381
E- Nakit ve nakit benzerlerinde meydana gelen net artış		32.965.676	(7.303.864)
F- Dönem başındaki nakit ve nakit benzerleri mevcudu		101.438.205	108.742.069
G- Dönem sonundaki nakit ve nakit benzerleri mevcudu (E+F)	2.12	134.403.881	101.438.205

Ekteki finansal tablolara ilişkin dipnotlar, bu finansal tabloların tamamlayıcısıdır.

DUBAİ SİGORTA ANONİM ŞİRKETİ

1 OCAK – 31 ARALIK 2020 VE 2019 HESAP DÖNEMLERİNE AİT ÖZSERMAYE DEĞİŞİM TABLOSU

(Para birimi Türk Lirası (“TL”) olarak gösterilmiştir.)

Bağımsız Denetimden Geçmiş Önceki Dönem	Sermaye	İşletmenin Kendi Hisse Senetleri(-)	Varlıklarda Değer Artışı	Özsermaye Enflasyon Düzeltilme Farkları	Yabancı Para Çevrim Farkları	Yasal Yedekler	Statü Yedekleri	Diğer Yedekler ve Dağıtılmamış Karlar	Net Dönem Kar/(Zararı)	Geçmiş Yıllar Karları/ (Zararları)	Toplam
I- Önceki Dönem Sonu Bakiyesi (31.12.2018)	51.400.000	-	-	-	-	328.211	-	-	7.044.033	(4.328.188)	54.444.056
II- Muhasebe Politikasında Değişiklikler	-	-	-	-	-	-	-	-	-	-	-
III- Yeni Bakiye (I+II)	51.400.000	-	-	-	-	328.211	-	-	7.044.033	(4.328.188)	54.444.056
A- Sermaye artırımı (A1 + A2)	-	-	-	-	-	-	-	-	-	-	-
1- Nakit	-	-	-	-	-	-	-	-	-	-	-
2- İç kaynaklardan	-	-	-	-	-	-	-	-	-	-	-
B- İşletmenin aldığı kendi hisse senetleri	-	-	-	-	-	-	-	-	-	-	-
C- Gelir tablosunda yer almayan kazanç ve kayıplar	-	-	-	-	-	-	-	-	-	-	-
D- Varlıklarda değer artışı	-	-	-	-	-	-	-	-	-	-	-
E- Yabancı para çevrim farkları	-	-	-	-	-	-	-	-	-	-	-
F- Diğer kazanç ve kayıplar	-	-	-	-	-	-	-	-	-	-	-
G- Enflasyon düzeltme farkları	-	-	-	-	-	-	-	-	-	-	-
H- Dönem net karı (37 no' lu dipnot)	-	-	-	-	-	-	-	-	1.181.364	-	1.181.364
I- Dağıtılan temettü	-	-	-	-	-	-	-	-	-	-	-
J- Transfer	-	-	-	-	-	352.202	-	-	(7.044.033)	6.691.831	-
II- Dönem Sonu Bakiyesi (31.12.2019) (III+ A+B+C+D+E+F+G+H+I+J)	51.400.000	-	-	-	-	680.413	-	-	1.181.364	2.363.643	55.625.420
Bağımsız Denetimden Geçmiş Cari Dönem	Sermaye	İşletmenin Kendi Hisse Senetleri(-)	Varlıklarda Değer Artışı	Özsermaye Enflasyon Düzeltilme Farkları	Yabancı Para Çevrim Farkları	Yasal Yedekler	Statü Yedekleri	Diğer Yedekler ve Dağıtılmamış Karlar	Net Dönem Kar/(Zararı)	Geçmiş Yıllar Karları/ (Zararları)	Toplam
I- Önceki Dönem Sonu Bakiyesi (31.12.2019)	51.400.000	-	-	-	-	680.413	-	-	1.181.364	2.363.643	55.625.420
II- Muhasebe Politikasında Değişiklikler	-	-	-	-	-	-	-	-	-	-	-
III- Yeni Bakiye (I+II)	51.400.000	-	-	-	-	680.413	-	-	1.181.364	2.363.643	55.625.420
A- Sermaye artırımı (A1 + A2)	-	-	-	-	-	-	-	-	-	-	-
1- Nakit	-	-	-	-	-	-	-	-	-	-	-
2- İç kaynaklardan	-	-	-	-	-	-	-	-	-	-	-
B- İşletmenin aldığı kendi hisse senetleri	-	-	-	-	-	-	-	-	-	-	-
C- Gelir tablosunda yer almayan kazanç ve kayıplar	-	-	-	-	-	-	-	-	-	-	-
D- Varlıklarda değer artışı	-	-	-	-	-	-	-	-	-	-	-
E- Yabancı para çevrim farkları	-	-	-	-	-	-	-	-	-	-	-
F- Diğer kazanç ve kayıplar	-	-	-	-	-	-	-	-	-	-	-
G- Enflasyon düzeltme farkları	-	-	-	-	-	-	-	-	-	-	-
H- Dönem net karı/zararı (37 no' lu dipnot)	-	-	-	-	-	-	-	-	5.260.697	-	5.260.697
I- Dağıtılan temettü	-	-	-	-	-	-	-	-	-	-	-
J- Transfer	-	-	-	-	-	59.068	-	-	(1.181.364)	1.122.296	-
II- Dönem Sonu Bakiyesi (31.12.2020) (III+ A+B+C+D+E+F+G+H+I+J)	51.400.000	-	-	-	-	739.481	-	-	5.260.697	3.485.939	60.886.117

Ekteki finansal tablolara ilişkin dipnotlar, bu finansal tabloların tamamlayıcısıdır.

DUBAİ SİGORTA ANONİM ŞİRKETİ

1 OCAK – 31 ARALIK 2020 HESAP DÖNEMİNE AİT FİNANSAL TABLOLARA İLİŞKİN AÇIKLAYICI DİPNOTLAR (Para birimi Türk Lirası (“TL”) olarak gösterilmiştir.)

1. Genel Bilgiler

1.1 Şirketin adı ve son sahibi

31 Aralık 2020 tarihi itibarıyla Dubai Sigorta Anonim Şirketi (Eski adıyla Dubai Starr Sigorta A.Ş.)’nin (“Şirket”) ortağı Oman Insurance Company (P.S.C.)’dir.

31 Temmuz 2018 tarihli 9632 sayılı Türkiye Ticaret Sicil Gazetesi’nde belirtildiği ve 25 Temmuz 2018 tarihinde tescil edildiği üzere Şirket sermayesi 39.100.000 TL’den 51.400.000 TL’ye çıkarılmıştır. Söz konusu 12.300.000 TL tutarındaki sermaye artışının ¼’üne tekabül eden 3.075.000 TL’si tescil tarihinden önce nakit olarak tüm hissedarlarca ödenmiştir. Kalan ¾’üne tekabül eden 9.225.000 TL’nin tamamı ise 31 Aralık 2018 tarihine kadar hissedarlar tarafından nakden ödenmiştir.

Şirket’in 5 Şubat 2020 tarihli 228 nolu Yönetim Kurulu Kararı’na istinaden; Şirket hissedarlarından Starr Insurance&Reinsurance Limited, 1 TL nominal bedelli 25.186.000 adet nama yazılı hisselerinin tamamını mevcut hissedar Oman Insurance Company (PSC)’ye satın devir etmeye ve ortaklıktan ayrılmaya karar vermiştir.

Ek olarak, Şirket’in 16 Mart 2020 tarihli 229 nolu Yönetim Kurulu Kararı’na istinaden; Şirket unvanının “Dubai Sigorta A.Ş.” olarak değiştirilmesi ve hukuken gerekli izinlerin alınması için T.C. Ticaret Bakanlığı ile Hazine ve Maliye Bakanlığı’na başvuruda bulunulmasına karar verilmiştir.

Yukarıda açıklanan Yönetim Kurulu Karar’ları İstanbul Ticaret Sicili Müdürlüğü’nce 27 Temmuz 2020 tarihi itibarıyla tescil edilmiştir.

1.2 Kuruluşun ikametgahı ve yasal yapısı, Şirket olarak bulunduğu ülke ve kayıtlı büronun adresi

Şirket, 7 Mayıs 2008 tarihinde İstanbul’da kurulmuştur. Şirket, 20 Şubat 2013 tarihinde Yönetim Kurulu’nun almış olduğu 75 nolu karar ile ana merkezini Altunizade Mah. Mahir İz Cad. No: 23 Üsküdar/İstanbul adresinden Altunizade Mah. Kısıklı Cad. Sarkuysan Ak-İş Merkezi 4/B Kat:2 Daire:7 Üsküdar/İstanbul adresine taşımıştır. Ayrıca Şirket’in Ankara, İzmir ve Bursa’da bölge müdürlükleri bulunmaktadır. Şirket 1.3 no’lu dipnotta belirtilen hayat dışı sigorta branşlarında faaliyette bulunmak üzere Hazine Müsteşarlığı’ndan 27 Ekim 2008 tarihi itibarıyla ruhsat almış olup sigorta poliçesi tanzimine ise 16 Aralık 2008 tarihinde başlamıştır.

1.3 İşletmenin fiili faaliyet konusu

Şirket tüm alt branşlar dahil olmak üzere, Kaza, Hastalık/Sağlık, Kara Araçları, Raylı Araçlar, Hava Araçları, Su Araçları, Nakliyat, Yangın ve Doğal Afetler, Genel Zararlar, Hava Araçları Sorumluluk, Su Araçları Sorumluluk, Genel Sorumluluk, Kredi, Kefalet, Finansal Kayıplar, Hukuksal Koruma ve Destek branşları olmak üzere hayat dışı sigortacılık alanında faaliyet göstermektedir.

5 Aralık 2016 tarihli 9212 sayılı Türkiye Ticaret Sicil Gazetesi’nde belirtildiği ve 30 Kasım 2016 tarihinde tescil edildiği üzere Şirket’in talebi üzerine Kara Araçları Sorumluluk Sigortası Ruhsatnamesi 30 Kasım 2016 tarihi itibarıyla iptal edilmiştir.

1.4 Kuruluşun faaliyetlerinin ve esas çalışma alanlarının niteliklerinin açıklaması

1.2 ve 1.3 no’lu dipnotlarda açıklanmıştır.

1.5 Kategorileri itibarıyla dönem içinde çalışan personelin ortalama sayısı

	1 Ocak- 31 Aralık 2020	1 Ocak- 31 Aralık 2019
Üst ve Orta Kademeli Yöneticiler	18	17
Diğer Personel	50	57
Toplam	68	74

1.6 Üst düzey yöneticilere sağlanan ücret ve benzeri menfaatler

Yönetim Kurulu başkan ve üyeleriyle genel müdür, genel müdür yardımcıları gibi üst yöneticilere cari dönemde sağlanan ücret ve benzeri menfaatlerin toplam tutarı: 1 Ocak – 31 Aralık 2020: 7.790.919 TL
(1 Ocak – 31 Aralık 2019: 6.410.889 TL).

DUBAİ SİGORTA ANONİM ŞİRKETİ

1 OCAK – 31 ARALIK 2020 HESAP DÖNEMİNE AİT FİNANSAL TABLOLARA İLİŞKİN AÇIKLAYICI DİPNOTLAR (Para birimi Türk Lirası (“TL”) olarak gösterilmiştir.)

1. Genel Bilgiler (devamı)

1.7 Finansal tablolarda yatırım gelirlerinin ve faaliyet giderlerinin (personel, yönetim, araştırma geliştirme, pazarlama ve satış, dışarıdan sağlanan fayda ve hizmetler ile diğer faaliyet giderleri) dağıtımında kullanılan anahtarlar

Şirketlerce hazırlanacak olan finansal tablolarda kullanılan anahtara ilişkin usul ve esaslar, Hazine Müsteşarlığı tarafından 4 Ocak 2008 tarih ve 2008/1 sayılı “Sigortacılık Hesap Planı Çerçevesinde Hazırlanmakta Olan Finansal Tablolarda Kullanılan Anahtarların Usul ve Esaslarına İlişkin Genelge” çerçevesinde belirlenmiştir.

Şirket tarafından hayat dışı teknik karşılıkları karşılayan varlıkların yatırıma yönlendirilmesinden elde edilen tüm gelirler, teknik olmayan bölümden teknik bölüme aktarılmıştır. Diğer yatırım gelirleri ise teknik olmayan bölüm altında sınıflandırılmıştır. Şirket teknik bölüme aktardığı faaliyet giderlerini alt branşlara dağıtırken, üretilen poliçe sayısı, brüt yazılan prim miktarı ve hasar ihbar adedinin son üç yıl içindeki ağırlıklarının ortalaması dikkate alınmıştır.

1.8 Finansal tabloların tek bir şirketi mi yoksa şirketler grubunu mu içerdiği

Finansal tablolar tek bir şirketi (Dubai Sigorta Anonim Şirketi) içermekte olup 31 Aralık 2020 ve 31 Aralık 2019 tarihleri itibariyle kontrol ettiği bağlı veya ortak yönetime tabi ortaklığı bulunmamaktadır.

1.9 Raporlayan işletmenin adı veya diğer kimlik bilgileri ve bu bilgide önceki bilanço tarihinden beri olan değişiklikler

Şirket’in adı ve diğer kimlik bilgileri ile bu bilgilerde önceki bilanço tarihinden bu yana meydana gelen değişiklikler 1.1, 1.2, ve 1.3 no’lu dipnotlarda belirtilmiştir.

1.10 Raporlama döneminden sonraki olaylar

Raporlama döneminden sonraki olaylar 46 no’lu dipnotta açıklanmıştır.

2. Önemli Muhasebe Politikalarının Özeti

2.1 Hazırlık Esasları

2.1.1 Finansal tabloların düzenlenmesinde kullanılan temeller ve kullanılan özel muhasebe politikalarıyla ilgili bilgiler:

Şirket, finansal tablolarını, 14 Haziran 2007 tarih ve 26522 sayılı Resmi Gazete’de yayınlanan 5684 sayılı Sigortacılık Kanunu gereğince yürürlükte bulunan düzenlemelerde belirlenen muhasebe ilke ve standartlara, 18 Ekim 2019 tarihli Cumhurbaşkanlığı Kararnamesi ile kurulan Sigortacılık ve Özel Emeklilik Düzenleme ve Denetleme Kurumu (“SEDDK”) tarafından yayımlanan diğer yönetmelik, açıklama ve genelgelere ve bunlar ile düzenlenmiş konular dışında Türkiye Muhasebe Standartları (“TMS”) ile Türkiye Finansal Raporlama Standartları (“TFRS”) hükümlerini içeren “Sigortacılık Muhasebe ve Finansal Raporlama Mevzuatı”na uygun olarak hazırlamaktadır. SEDDK’nın kurulması ve sigortacılık sektörüne ilişkin düzenleme faaliyetine başlamasından önceki sigortacılık mevzuatı ise T.C. Hazine ve Maliye Bakanlığı (“Hazine ve Maliye Bakanlığı”) tarafından yayımlanmıştır.

Şirket, 31 Aralık 2020 tarihi itibariyle, sigortacılık ile ilgili teknik karşılıklarını, 5684 Sayılı Sigortacılık Kanunu çerçevesinde çıkarılan ve 28 Temmuz 2010 tarih ve 27655 sayılı Resmi Gazete ile; 17 Temmuz 2012 ve 28356 sayılı Resmi Gazete’de yayımlanarak yürürlüğe girmiş olan değişiklikler sonrası “Sigorta ve Reasürans ile Emeklilik Şirketlerinin Teknik Karşılıklarına ve Bu Karşılıkların Yatırılacağı Varlıklara İlişkin Yönetmelik” (“Teknik Karşılıklar Yönetmeliği”) ve ilgili diğer mevzuat çerçevesinde hesaplamış ve finansal tablolara yansıtmıştır.(2.24 no’lu dipnot)

DUBAİ SİGORTA ANONİM ŞİRKETİ

1 OCAK – 31 ARALIK 2020 HESAP DÖNEMİNE AİT FİNANSAL TABLOLARA İLİŞKİN AÇIKLAYICI DİPNOTLAR (Para birimi Türk Lirası (“TL”) olarak gösterilmiştir.)

2. Önemli Muhasebe Politikalarının Özeti (devamı)

2.1 Hazırlık Esasları (devamı)

2.1.1 Finansal tabloların düzenlenmesinde kullanılan temeller ve kullanılan özel muhasebe politikalarıyla ilgili bilgiler (devamı):

Şirket faaliyetlerini, 14 Temmuz 2007 tarihinde yayımlanan ve 1 Ocak 2008 tarihinde yürürlüğe giren “Sigorta ve Reasürans Şirketleri ile Emeklilik Şirketlerinin Finansal Raporlamaları Hakkında Yönetmelik” doğrultusunda, söz konusu yönetmelik ve Kamu Gözetimi Muhasebe ve Denetim Standartları Kurumu (“KGGK”) tarafından açıklanan Türkiye Muhasebe Standartları (“TMS”) ve Türkiye Finansal Raporlama Standartları (“TFRS”) ile Hazine Müsteşarlığı tarafından muhasebe ve finansal raporlama esaslarına ilişkin yayımlanan diğer yönetmelik, açıklama ve genelgeler çerçevesinde muhasebeleştirilmektedir. Hazine Müsteşarlığı’nın 18 Şubat 2008 tarih ve 9 sayılı yazısına istinaden 2008 yılında “TMS 1-Finansal Tablolar ve Sunum”, “TMS 27-Konsolide ve Konsolide Olmayan Finansal Tablolar”, “TFRS 1-TFRS’ye Geçiş” ve “TFRS 4-Sigorta Sözleşmeleri” bu uygulamanın kapsamı dışında tutulmuştur. Bununla birlikte, sigorta şirketlerinin 31 Aralık 2008 tarih ve 27097 sayılı Resmi Gazete’de yayımlanan Sigorta ve Reasürans Şirketleri İle Emeklilik Şirketlerinin Konsolide Finansal Tablolarının Düzenlenmesine İlişkin Tebliği’ni 31 Mart 2009 tarihinden itibaren uygulamaları gerekmektedir.

Karşılaştırmalı Bilgiler ve Önceki Dönem Finansal Tabloların Düzeltilmesi

Şirket’in 31 Aralık 2020 tarihi itibarıyla hazırlanmış bilançosu 31 Aralık 2019 tarihi itibarıyla hazırlanmış bilançosu ile; 1 Ocak – 31 Aralık 2020 dönemine ait gelir tablosu, özkaynak değişim tablosu ve nakit akış tablosu, 1 Ocak – 31 Aralık 2019 dönemine ait gelir tablosu, özkaynak değişim tablosu ve nakit akış tablosu ile karşılaştırmalı olarak sunulmuştur.

İlişikteki finansal tablolar, Şirket’in finansal durumu, performansı ve nakit akışındaki eğilimleri belirleyebilmek amacıyla, önceki dönemle karşılaştırmalı hazırlanmaktadır. Finansal tabloların kalemlerinin gösterimi veya sınıflandırılması değiştiğinde karşılaştırılabilirliği sağlamak amacıyla, önceki dönem finansal tabloları da buna uygun olarak yeniden sınıflandırılmakta ve bu hususlara ilişkin olarak açıklama yapılmaktadır.

Şirket’in 31 Aralık 2019 tarihi itibarıyla Diğer Çeşitli Alacaklar içerisinde yer alan 1.235.797 TL tutarındaki bakiye Sigortacılık Faaliyetlerinden Alacaklar kalemine sınıflandırılmıştır.

2.1.2 Geçerli olan para birimi:

Şirket’in işlevsel ve raporlama para birimi Türk Lirası (“TL”)’dir. Şirket finansal tablolarını ve dipnotlardaki tutarları, aksi belirtilmedikçe TL olarak sunmuştur.

2.1.3 Muhasebe Politikaları, Muhasebe Tahminlerinde Değişiklikler ve Hatalar

Muhasebe tahminlerindeki değişiklikler, yalnızca bir döneme ilişkin ise, değişikliğin yapıldığı cari dönemde, ayrıca gelecek dönemlere ilişkin ise, gelecek dönemleri kapsayacak şekilde, ileriye yönelik olarak uygulanır. Cari dönemde muhasebe tahminlerinde değişiklik yapılmamıştır. Muhasebe politikalarında yapılan önemli değişiklikler ve tespit edilen önemli muhasebe hataları geriye dönük olarak uygulanır ve önceki dönem finansal tabloları yeniden düzenlenir. Cari dönemde muhasebe politikası değişikliği ve tespit edilen önemli muhasebe hatası yoktur. Muhasebe tahminlerine ilişkin açıklamalar 3 - Önemli muhasebe tahminleri ve hükümleri notunda verilmiştir.

DUBAİ SİGORTA ANONİM ŞİRKETİ

1 OCAK – 31 ARALIK 2020 HESAP DÖNEMİNE AİT FİNANSAL TABLOLARA İLİŞKİN AÇIKLAYICI DİPNOTLAR (Para birimi Türk Lirası (“TL”) olarak gösterilmiştir.)

2. Önemli Muhasebe Politikalarının Özeti (devamı)

2.1 Hazırlık Esasları (devamı)

2.1.4 Yeni ve Revize Edilmiş Türkiye Finansal Raporlama Standartları

31 Aralık 2020 tarihi itibarıyla sona eren hesap dönemine ait finansal tabloların hazırlanmasında esas alınan muhasebe politikaları aşağıda özetlenen 1 Ocak 2020 tarihi itibarıyla geçerli yeni ve değiştirilmiş TFRS standartları ve TFRYK yorumları dışında önceki yılda kullanılanlar ile tutarlı olarak uygulanmıştır. Bu standartların ve yorumların Şirket'in mali durumu ve performansı üzerindeki etkileri ilgili paragraflarda açıklanmıştır.

i) 1 Ocak 2020 tarihinden itibaren geçerli olan yeni standart, değişiklik ve yorumlar

İşletmenin tanımlanması (TFRS 3 Değişiklikleri)

KGK Mayıs 2019'da TFRS 3 'İşletme Birleşmeleri' standardında yer alan işletme tanımına ilişkin değişiklikler yayımlanmıştır. Bu değişikliğin amacı, işletme tanımına ilişkin soru işaretlerinin giderilmesinde şirketlere yardımcı olmaktadır.

Değişiklikler aşağıdaki gibidir:

- İşletme için minimum gereksinimlerin netleştirilmesi;
- Piyasa katılımcılarının eksik unsurları tamamlaması konusundaki değerlendirmenin ortadan kaldırılması;
- İşletmelerin edinilen bir sürecin önemli olup olmadığını değerlendirmesine yardımcı olacak uygulama rehberi eklenmesi;
- İşletme ve çıktı tanımlarının sınırlandırılması; ve
- İsteğe bağlı olarak uygulanacak bir gerçeğe uygun değer testinin (yoğunluk testi) getirilmesi.

Değişiklik, 1 Ocak 2020 ve sonrasında başlayan yıllık hesap dönemleri için uygulanacaktır.

Söz konusu değişiklik Şirket için geçerli değildir ve Şirket'in finansal durumu veya performansı üzerinde etkisi olmamıştır.

Gösterge Faiz Oranı Reformu (TFRS 9, TMS 39 ve TFRS 7 Değişiklikleri)

1 Ocak 2020 tarihinde veya sonrasında başlayan yıllık raporlama dönemlerinde geçerli olmak üzere TFRS 9 ve TMS 39'da gösterge faiz oranı reformu ile ilgili olarak riskten korunma muhasebesinin devam ettirilmesini temin etmek amacıyla bazı kolaylaştırıcı uygulamalar sağlanmıştır. Bu kolaylaştırıcı uygulamalar genel olarak korunmuş nakit akışlarının veya korunulan riskin dayandığı veya korunma aracına ilişkin nakit akışlarının dayandığı gösterge faiz oranının, gösterge faiz oranı reformu sonucunda değişmediğinin varsayılmasını içermektedir.

TFRS 9 ve TMS 39'da yapılan değişikliğe ilişkin uygulanan istisnaların, TFRS 7 deki düzenleme uyarınca finansal tablolarda açıklanması amaçlanmaktadır.

Söz konusu değişiklik Şirket için geçerli değildir ve Şirket'in finansal durumu veya performansı üzerinde etkisi olmamıştır.

DUBAİ SİGORTA ANONİM ŞİRKETİ

1 OCAK – 31 ARALIK 2020 HESAP DÖNEMİNE AİT FİNANSAL TABLOLARA İLİŞKİN AÇIKLAYICI DİPNOTLAR (Para birimi Türk Lirası (“TL”) olarak gösterilmiştir.)

2. Önemli Muhasebe Politikalarının Özeti (devamı)

2.1 Hazırlık Esasları (devamı)

2.1.4 Yeni ve Revize Edilmiş Türkiye Finansal Raporlama Standartları (devamı)

i) 1 Ocak 2020 tarihinden itibaren geçerli olan yeni standart, değişiklik ve yorumlar (devamı)

Önemliliğin Tanımı (TMS 1 ve TMS 8 Değişiklikleri)

Haziran 2019’da KGK, “TMS 1 Finansal Tabloların Sunumu” ve “TMS 8 Muhasebe Politikaları, Muhasebe Tahminlerinde Değişiklikler ve Hatalar” standartlarında değişiklikler yapmıştır. Bu değişikliklerin amacı, “önemlilik” tanımını standartlar arasında uyumlu hale getirmek ve tanımın belirli kısımlarını açıklığa kavuşturmadır. Yeni tanıma göre, bilginin saklanması, hatalı olması veya verilmemesi durumunda finansal tabloların birincil kullanıcıların bu tablolara dayanarak verdikleri kararları etkileyebileceği varsayılabilirse, bilgi önemlidir. Değişiklikler, bilginin önemliliğinin niteliğine, büyüklüğüne veya her ikisine bağlı olacağını açıklamaktadır. Şirketler bilginin tek başına veya başka bilgiler ile birlikte kullanıldığında finansal tablolar üzerinde ki etkisinin önemliliği değerlendirmek ile yükümlüdür.

Değişiklik, 1 Ocak 2020 ve sonrasında başlayan yıllık hesap dönemleri için uygulanacaktır. Erken uygulamaya izin verilmektedir.

Söz konusu değişiklik Şirket için geçerli değildir ve Şirket’in finansal durumu veya performansı üzerinde etkisi olmamıştır.

Covid-19 ile İlgili Olarak Kira Ödemelerinde Tanınan İmtiyazlar (TFRS 16 Değişiklikleri)

5 Haziran 2020 tarihinde KGK, TFRS 16 Kiralamalar standardında, COVID-19 salgını sebebiyle kiracılara tanınan kira imtiyazlarının, kiralamada yapılan bir değişiklik olup olmadığını değerlendirmeleri konusunda muafiyet tanınması amacıyla değişiklik yapmıştır. Söz konusu muafiyetten yararlanan kiracıların, kira ödemelerinde meydana gelen herhangi bir değişikliği, Standardın söz konusu değişikliğin kiralamada yapılan bir değişiklik olmaması durumunda geçerli olan hükümleri uyarınca muhasebeleştirilmesi gerekmektedir.

Uygulama, sadece kira ödemelerinde COVID-19 salgını sebebiyle tanınan imtiyazlar için ve yalnızca aşağıdaki koşulların tamamı karşılandığında uygulanabilecektir:

- Kira ödemelerinde meydana gelen değişikliğin kiralama bedelinin revize edilmesine neden olması ve revize edilen bedelin, değişiklikten hemen önceki kiralama bedeliyle önemli ölçüde aynı olması veya bu bedelden daha düşük olması,
- Kira ödemelerinde meydana gelen herhangi bir azalışın, sadece normalde vadesi 30 Haziran 2021 veya öncesinde dolan ödemeleri etkilemesi ve
- Kiralamanın diğer hüküm ve koşullarında önemli ölçüde bir değişikliğin olmaması.

Kiracılar, yapılan bu değişikliği 1 Haziran 2020 veya sonrasında başlayan yıllık hesap dönemlerinde uygulayacaklardır. Erken uygulamaya izin verilmektedir.

Söz konusu değişiklik Şirket için geçerli değildir ve Şirket’in finansal durumu veya performansı üzerinde etkisi olmamıştır.

DUBAİ SİGORTA ANONİM ŞİRKETİ

1 OCAK – 31 ARALIK 2020 HESAP DÖNEMİNE AİT FİNANSAL TABLOLARA İLİŞKİN AÇIKLAYICI DİPNOTLAR (Para birimi Türk Lirası (“TL”) olarak gösterilmiştir.)

2. Önemli Muhasebe Politikalarının Özeti (devamı)

2.1 Hazırlık Esasları (devamı)

2.1.4 Yeni ve Revize Edilmiş Türkiye Finansal Raporlama Standartları (devamı)

ii) Yayınlanan ama yürürlüğe girmemiş ve erken uygulamaya konulmayan standartlar

Finansal tabloların onaylanma tarihi itibarıyla yayımlanmış fakat cari raporlama dönemi için henüz yürürlüğe girmemiş ve Şirket tarafından erken uygulanmaya başlanmamış yeni standartlar, yorumlar ve değişiklikler aşağıdaki gibidir. Şirket aksi belirtilmedikçe yeni standart ve yorumların yürürlüğe girmesinden sonra finansal tablolarını ve dipnotlarını etkileyecek gerekli değişiklikleri yapacaktır.

TFRS 10 ve TMS 28: Yatırımcı İşletmenin İştirak veya İş Ortaklığına Yaptığı Varlık Satışları veya Katkıları - Değişiklik

KGK, özkaynak yöntemi ile ilgili devam eden araştırma projesi çıktılarına bağlı olarak değiştirilmek üzere, Aralık 2017’de TFRS 10 ve TMS 28’de yapılan söz konusu değişikliklerin geçerlilik tarihini süresiz olarak ertelemiştir. Ancak, erken uygulamaya halen izin vermektedir. Şirket söz konusu değişikliklerin etkilerini, bahsi geçen standartlar nihai halini aldıktan sonra değerlendirecektir.

TFRS 17 – Yeni Sigorta Sözleşmeleri Standardı

KGK Şubat 2019’da, sigorta sözleşmeleri için muhasebeleştirme ve ölçüm, sunum ve açıklamayı kapsayan kapsamlı yeni bir muhasebe standardı olan TFRS 17’yi yayımlamıştır. TFRS 17 hem sigorta sözleşmelerinden doğan yükümlülüklerin güncel bilanço değerleri ile ölçümünü hem de karın hizmetlerin sağlandığı dönem boyunca muhasebeleştirmesini sağlayan bir model getirmektedir. Gelecekteki nakit akış tahminlerinde ve risk düzeltmesinde meydana gelen bazı değişiklikler de hizmetlerin sağlandığı dönem boyunca muhasebeleştirilmektedir. İşletmeler, iskonto oranlarındaki değişikliklerin etkilerini kar veya zarar ya da diğer kapsamlı gelirden muhasebeleştirmeyi tercih edebilirler. Standart, katılım özelliklerine sahip sigorta sözleşmelerinin ölçüm ve sunumu için özel yönlendirme içermektedir. TFRS 17, 1 Ocak 2023 veya sonrasında başlayan yıllık hesap dönemlerinde yürürlüğe girecek olup bu tarihte veya öncesinde TFRS 9 Finansal Araçlar ve TFRS 15 Müşteri Sözleşmelerinden Hasılat’ı uygulayan işletmeler için erken uygulamaya izin verilmektedir.

Söz konusu standardın Şirket’in finansal durumu ve performansı üzerindeki etkileri değerlendirilmektedir.

Yükümlülüklerin kısa ve uzun vade olarak sınıflandırılması (TMS 1 Değişiklikleri)

12 Mart 2020’de KGK, “TMS 1 Finansal Tabloların Sunumu” standardında değişiklikler yapmıştır. 1 Ocak 2023 tarihinde veya sonrasında başlayan yıllık raporlama dönemlerinde geçerli olmak üzere yapılan bu değişiklikler yükümlülüklerin uzun ve kısa vade sınıflandırılmasına ilişkin kriterlere açıklamalar getirmektedir. Yapılan değişiklikler TMS 8 “Muhasebe Politikaları, Muhasebe Tahminlerinde Değişiklikler ve Hatalar” e göre geriye dönük olarak uygulanmalıdır. Erken uygulamaya izin verilmektedir.

Söz konusu değişikliğin Şirket’in finansal durumu ve performansı üzerindeki etkileri değerlendirilmektedir.

DUBAİ SİGORTA ANONİM ŞİRKETİ

1 OCAK – 31 ARALIK 2020 HESAP DÖNEMİNE AİT FİNANSAL TABLOLARA İLİŞKİN AÇIKLAYICI DİPNOTLAR (Para birimi Türk Lirası (“TL”) olarak gösterilmiştir.)

2. Önemli Muhasebe Politikalarının Özeti (devamı)

2.1 Hazırlık Esasları (devamı)

2.1.4 Yeni ve Revize Edilmiş Türkiye Finansal Raporlama Standartları (devamı)

TFRS 3’deki değişiklikler – Kavramsal Çerçeve ’ye Yapılan Atıflara ilişkin değişiklik

KGK, Temmuz 2020’de TFRS İşletme Birleşmeleri standardında değişiklikler yapmıştır. Değişiklik, TFRS 3’ün gerekliliklerini önemli şekilde değiştirmeden, Kavramsal Çerçevenin eski versiyonuna (1989 Çerçeve) yapılan atfı Mart 2018’de yayımlanan güncel versiyona (Kavramsal Çerçeve) yapılan atıfla değiştirmek niyetiyle yapılmıştır. Bununla birlikte, iktisap tarihinde kayda alma kriterlerini karşılamayan koşullu varlıkları tanımlamak için TFRS 3’e yeni bir paragraf eklemiştir. Değişiklik, 1 Ocak 2022 ve sonrasında başlayan yıllık hesap dönemleri için ileriye dönük olarak uygulanacaktır. Eğer işletme, aynı zamanda veya daha erken bir tarihte, TFRS standartlarında Kavramsal Çerçeve (Mart 2018)’ye atıfta bulunan değişikliklerin tümüne ait değişiklikleri uygular ise erken uygulamaya izin verilmektedir.

Söz konusu değişikliğin Şirket’in finansal durumu ve performansı üzerindeki etkileri değerlendirilmektedir.

TMS 16’daki değişiklikler - Kullanım amacına uygun hale getirme

KGK, Temmuz 2020’de, TMS 16 Maddi Duran Varlıklar standardında değişiklikler yapmıştır. Değişiklikle birlikte, şirketlerin bir maddi duran varlığı kullanım amacına uygun hale getirirken, üretilen ürünlerin satışından elde ettikleri gelirlerin, maddi duran varlık kaleminin maliyetinden düşülmesine izin vermemektedir. Şirketler bu tür satış gelirlerini ve ilgili maliyetleri artık kar veya zararda muhasebeleştirecektir. Değişiklik, 1 Ocak 2022 ve sonrasında başlayan yıllık hesap dönemleri için uygulanacaktır. Değişiklikler geriye dönük olarak, yalnızca işletmenin değişikliği ilk uyguladığı hesap dönemi ile karşılaştırmalı sunulan en erken dönemin başlangıcında veya sonrasında kullanıma sunulan maddi duran varlık kalemleri için uygulanabilir. İlk defa TFRS uygulayacaklar için muafiyet tanınmamıştır.

Söz konusu değişikliklerin Şirket’in finansal durumu ve performansı üzerindeki etkileri değerlendirilmektedir.

TMS 37’deki değişiklikler - Ekonomik açıdan dezavantajlı sözleşmeler-Sözleşmeyi yerine getirme maliyetleri

KGK, Temmuz 2020’de, TMS 37 Karşılıklar, Koşullu Borçlar ve Koşullu Varlıklar standardında değişiklikler yapmıştır. TMS 37’de yapılan ve 1 Ocak 2022 ve sonrasında başlayan yıllık hesap dönemleri için uygulanacak olan değişiklik, bir sözleşmenin ekonomik açıdan “dezavantajlı” mı yoksa “zarar eden” mi olup olmadığının değerlendirilirken dikkate alınacak maliyetlerin belirlenmesi için yapılmıştır ve ‘direkt ilgili maliyetlerin’ dahil edilmesi yaklaşımının uygulanmasını içermektedir. Değişiklikler, değişikliklerin ilk kez uygulanacağı yıllık raporlama döneminin başında (ilk uygulama tarihi) işletmenin tüm yükümlülüklerini yerine getirmediği sözleşmeler için geriye dönük olarak uygulanmalıdır. Erken uygulamaya izin verilmektedir.

Söz konusu değişikliğin Şirket’in finansal durumu ve performansı üzerindeki etkileri değerlendirilmektedir.

DUBAİ SİGORTA ANONİM ŞİRKETİ

1 OCAK – 31 ARALIK 2020 HESAP DÖNEMİNE AİT FİNANSAL TABLOLARA İLİŞKİN AÇIKLAYICI DİPNOTLAR (Para birimi Türk Lirası (“TL”) olarak gösterilmiştir.)

2. Önemli Muhasebe Politikalarının Özeti (devamı)

2.1 Hazırlık Esasları (devamı)

2.1.4 Yeni ve Revize Edilmiş Türkiye Finansal Raporlama Standartları (devamı)

Gösterge Faiz Oranı Reformu – 2. Aşama - TFRS 9, TMS 39, TFRS 7, TFRS 4 ve TFRS 16’da Yapılan Değişiklikler

Aralık 2020’de KGK, gösterge faiz oranının (IBOR) alternatif referans faiz oranı ile değiştirilmesinin Finansal raporlamaya olan etkilerini gidermek adına geçici muafiyetleri ortaya koyan Gösterge Faiz Oranı Reformu – Faz 2- TFRS 9, TMS 39, TFRS 7, TFRS 4 ve TFRS 16 Değişikliklerini yayınlamıştır. İşletmeler bu değişiklikleri 1 Ocak 2021’de veya sonrasında başlayan yıllık hesap dönemlerinde uygulayacaktır. Erken uygulamaya izin verilmektedir. Değişiklikler aşağıdaki konuları kapsamaktadır:

IBOR reformunun bir sonucu olarak sözleşmeye dayalı nakit akışlarını belirleme esasındaki değişiklikler için kolaylaştırıcı uygulama

Değişiklikler, sözleşmeye bağlı değişikliklerin veya reformun doğrudan gerektirdiği nakit akışlarındaki değişikliklerin, piyasa faiz oranındaki bir harekete eşdeğer değişken faiz oranındaki değişiklikler olarak değerlendirilmesi için kolaylaştırıcı bir uygulama içerir. Bu kolaylaştırıcı uygulama kapsamında finansal araçlar için geçerli olan faiz oranlarının, faiz oranı reformu sonucunda değişmesi halinde söz konusu durumun bir finansal tablo dışı bırakma ya da sözleşme değişikliği olarak kabul edilmemesi; bunun yerine nakit akışlarının finansal aracın orijinal faiz oranları kullanılarak belirlenmeye devam edilmesi öngörülmektedir.

Kolaylaştırıcı uygulama, TFRS 9 Finansal Araçlar (ve bu nedenle TMS 39 Finansal Araçlar: Sınıflandırma ve Ölçme) standardından muafiyet sağlayarak TFRS 4 Sigorta Sözleşmeleri Standardını uygulayan şirketler ve IBOR Reformu kaynaklı kiralama değişiklikleri için TFRS 16 Kiralamalar standardı uygulaması için zorunludur.

Risken korunma Muhasebesi ilişkisinin sonlandırılmasına ilişkin imtiyazlar

- Değişiklikler, IBOR reformu nedeniyle gerekli duyulan risken korunma muhasebesi kurgusu ve dokümantasyonundaki revizyonların, risken korunma ilişkisini sonlandırılmadan yapılmasına izin vermektedir.
- Nakit akış riskinden korunma fonundaki birikmiş tutarın alternatif referans faiz oranına dayandığı varsayılır.
- Şirketler, alternatif faiz oranı geçiş sürecinde, TMS 39 uyarınca geriye dönük etkinlik testlerinin değerlendirmesini yaparken, her bir risken korunma ilişkisi nezdinde birikmiş gerçeğe uygun değer değişimlerini sıfırlama yoluna gidebilir.
- Değişiklikler, gruplama yaklaşımına konu olarak belirlenmiş kalemlerin (örneğin makro risken korunma stratejisinin parçası olanlar) IBOR reformunun gerektirdiği revizeler nedeniyle değiştirilmesine ilişkin muafiyet sağlamaktadır. İlgili muafiyet, risken korunma stratejisinin korunmasına ve sonlandırılmadan devam etmesine olanak sağlamaktadır.
- Alternatif referans faiz oranı geçişinde, risken korunma ilişkisi birden fazla revize edilebilir. IBOR reformu kaynaklı risken korunma ilişkisinde yapılan tüm revizeler için faz 2 muafiyetleri uygulanır.

DUBAİ SİGORTA ANONİM ŞİRKETİ

1 OCAK – 31 ARALIK 2020 HESAP DÖNEMİNE AİT FİNANSAL TABLOLARA İLİŞKİN AÇIKLAYICI DİPNOTLAR (Para birimi Türk Lirası (“TL”) olarak gösterilmiştir.)

2. Önemli Muhasebe Politikalarının Özeti (devamı)

2.1 Hazırlık Esasları (devamı)

2.1.4 Yeni ve Revize Edilmiş Türkiye Finansal Raporlama Standartları (devamı)

Gösterge Faiz Oranı Reformu – 2. Aşama - TFRS 9, TMS 39, TFRS 7, TFRS 4 ve TFRS 16’da Yapılan Değişiklikler (devamı)

Risk bileşenlerinin ayrı olarak tanımlanması

Değişiklikler, şirketlere, riskten korunma ilişkisinde alternatif referans faiz oranının bir risk bileşeni olarak belirlendiği durumlarda, risk bileşenlerinin ayrı olarak tanımlanması gerekliliği kriterini sağlayacağına dair geçici muafiyet getirmektedir.

İlave Açıklamalar

Değişiklikler TFRS 7 Finansal Araçlara İlişkin Açıklamalar standardı kapsamında; işletmenin alternatif referans faiz oranlarına geçiş süreci ve geçişten kaynaklanan riskleri nasıl yönettiği, henüz geçiş gerçekleşme de IBOR geçişinden etkilenecek finansal araçlar hakkında nicel bilgiler ve IBOR reformu risk yönetimi stratejisinde herhangi bir değişikliğe yol açmış ise, bu değişikliğin açıklanması gibi ek dipnot yükümlülükleri gerektirmektedir

Bu değişiklikler zorunlu olup, erken uygulamaya izin verilmektedir. Uygulama geriye dönük olmakla birlikte, şirketlerin geçmiş dönemleri yeniden düzenlemesi gerekli değildir.

Şirket, değişikliğin finansal durumu ve performansı üzerine etkilerini değerlendirmektedir.

Yıllık İyileştirmeler - 2018-2020 Dönemi

KGK tarafından, Temmuz 2020’de “TFRS standartlarına ilişkin Yıllık İyileştirmeler / 2018-2020 Dönemi”, aşağıda belirtilen değişiklikleri içerecek şekilde yayınlanmıştır:

- *TFRS 1- Uluslararası Finansal Raporlama Standartlarının İlk Uygulanması – İlk Uygulayan Olarak İştirak:* Değişiklik, bir bağlı ortaklığın, ana ortaklık tarafından raporlanan tutarları kullanarak birikmiş yabancı para çevrim farklarını ölçmesine izin vermektedir. Değişiklik ayrıca, iştirak veya iş ortaklığına da uygulanır.
- *TFRS 9 Finansal Araçlar- Finansal yükümlülüklerin finansal tablo dışı bırakılması için %10 testinde dikkate alınan ücretler:* Değişiklik, bir işletmenin yeni veya değiştirilmiş finansal yükümlülük şartlarının, orijinal finansal yükümlülük şartlarından önemli ölçüde farklı olup olmadığını değerlendirirken dikkate aldığı ücretleri açıklığa kavuşturmaktadır. Bu ücretler, tarafların birbirleri adına ödedikleri ücretler de dahil olmak üzere yalnızca borçlu ile borç veren arasında, ödenen veya alınan ücretleri içerir.
- *TMS 41 Tarımsal Faaliyetler – Gerçeğe uygun değer belirlenmesinde vergilemeler:* Yapılan değişiklik ile, UMS 41 paragraf 22’deki, şirketlerin TMS 41 kapsamındaki varlıklarının gerçeğe uygun değerinin belirlenmesinde vergilemeler için yapılan nakit akışlarının dikkate alınmamasına yönelik hükmü kaldırmıştır.

Yapılan iyileştirmelerin tamamı, 1 Ocak 2022 ve sonrasında başlayan yıllık hesap dönemleri için uygulanacaktır. Erken uygulamaya izin verilmektedir.

Söz konusu değişikliklerin / iyileştirmelerin Şirket’in finansal durumu ve performansı üzerindeki etkileri değerlendirilmektedir.

DUBAİ SİGORTA ANONİM ŞİRKETİ

1 OCAK – 31 ARALIK 2020 HESAP DÖNEMİNE AİT FİNANSAL TABLOLARA İLİŞKİN AÇIKLAYICI DİPNOTLAR (Para birimi Türk Lirası (“TL”) olarak gösterilmiştir.)

2. Önemli Muhasebe Politikalarının Özeti (devamı)

2.2 Konsolidasyon

Şirket’in 31 Aralık 2008 tarih ve 27097 sayılı Resmi Gazete’de yayımlanan ve 31 Mart 2009 tarihi itibarıyla yürürlüğe giren “Sigorta ve Reasürans Şirketleri ve Emeklilik Şirketlerinin Konsolide Finansal Tablolarının Düzenlenmesine İlişkin Tebliğ” kapsamında konsolide etmesi gereken bağlı ortaklığı bulunmamaktadır.

2.3 Bölüm Raporlaması

Şirket 31 Aralık 2020 ve 31 Aralık 2019 tarihleri itibarıyla sadece Türkiye’de ve tek bir raporlanabilir bölüm olarak takip edilen hayat dışı sigortacılık alanında faaliyetlerini sürdürmektedir. Şirket halka açık olmayıp, TFRS 8 - “Faaliyet Bölümleri” standardı kapsamında bölüm raporlaması yapmamaktadır.

2.4 Yabancı Para Çevrimi

Şirket yabancı para cinsinden yapılan poliçe işlemleri işlem tarihinde geçerli olan Türkiye Cumhuriyeti Merkez Bankası (TCMB) döviz satış kurları, diğer işlemlerde ise işlem tarihinde geçerli olan TCMB döviz alış kurları esas alınmaktadır. Şirket dönem sonu yabancı para cinsinden bakiyeleri kullanılan para birimine çevirirken TCMB döviz alış kurlarını kullanmaktadır. Yabancı para cinsinden olan işlemlerin kullanılan para birimine çevrilmesinden veya parasal kalemlerin ifade edilmesinden doğan kur farkı gider ya da gelirleri ilgili dönemde gelir tablosuna yansıtılmaktadır.

Dönem sonu kullanılan kurlar aşağıdaki gibidir:

31 Aralık 2020					
	TL/ABD Doları	TL/Avro	TL/İsviçre Frangı	TL/İngiliz Sterlini	TL/Japon Yeni
Döviz alış kuru	7,3405	9,0079	8,2841	9,9438	0,070930
Döviz satış kuru	7,3537	9,0241	8,3373	9,9957	0,071400

31 Aralık 2019					
	TL/ABD Doları	TL/Avro	TL/İsviçre Frangı	TL/İngiliz Sterlini	TL/Japon Yeni
Döviz alış kuru	5,9402	6,6506	6,0932	7,7765	0,054291
Döviz satış kuru	5,9509	6,6625	6,1323	7,8171	0,054651

2.5 Maddi Duran Varlıklar

Maddi duran varlıklar, elde etme maliyetinden birikmiş amortismanın düşülmesi ile gösterilmektedir. Amortisman, maddi duran varlıkların faydalı ömürleri esas alınarak doğrusal amortisman yöntemi kullanılarak ayrılmaktadır. Maddi duran varlıkların, faydalı ömürleri esas alınarak tahmin edilen amortisman dönemleri, aşağıda belirtilmiştir:

Cinsi	Ekonomik Ömür
Makine ve teçhizatlar	3-15 yıl
Demirbaş ve tesisatlar	5-15 yıl
Diğer maddi duran varlıklar (Özel maliyet bedelleri dahil)	4-5 yıl

Maddi duran varlıklarda değer düşüklüğü olduğuna işaret eden koşulların mevcut olması halinde, olası bir değer düşüklüğünün tespiti amacıyla inceleme yapılır ve bu inceleme sonunda maddi duran varlığın kayıtlı değeri geri kazanılabilir değerinden fazla ise kayıtlı değeri, karşılık ayrılmak suretiyle geri kazanılabilir değerine indirilir. Maddi duran varlıkların elden çıkarılması dolayısıyla oluşan kar ve zararlar diğer faaliyet gelirleri ve giderleri hesaplarına dahil edilirler.

Şirket’in 31 Aralık 2020 ve 31 Aralık 2019 tarihleri itibarıyla değer düşüklüğüne uğramış maddi duran varlığı bulunmamaktadır.

2.6 Yatırım Amaçlı Gayrimenkuller

Şirket’in 31 Aralık 2020 ve 31 Aralık 2019 tarihleri itibarıyla yatırım amaçlı gayrimenkulleri bulunmamaktadır.

DUBAİ SİGORTA ANONİM ŞİRKETİ

1 OCAK – 31 ARALIK 2020 HESAP DÖNEMİNE AİT FİNANSAL TABLOLARA İLİŞKİN AÇIKLAYICI DİPNOTLAR (Para birimi Türk Lirası (“TL”) olarak gösterilmiştir.)

2. Önemli Muhasebe Politikalarının Özeti (devamı)

2.7 Maddi Olmayan Duran Varlıklar

Maddi olmayan duran varlıklar iktisap edilmiş bilgi sistemleri ve bilgisayar yazılımlarını içermektedir. Maddi olmayan duran varlıklar, elde etme maliyeti üzerinden kaydedilir ve elde edildikleri tarihten sonra tahmini faydalı ömürleri üzerinden doğrusal amortisman yöntemi ile amortismanına tabi tutulur. Değer düşüklüğünün olması durumunda maddi olmayan duran varlıkların kayıtlı değeri, geri kazanılabilir değerine getirilir.

Maddi olmayan duran varlıkların amortisman süreleri aşağıdaki gibidir:

Cinsi	Ekonomik Ömür
Yazılımlar	3-15 yıl

Şirket'in 31 Aralık 2020 ve 31 Aralık 2019 tarihleri itibariyle değer düşüklüğüne uğramış maddi olmayan duran varlığı bulunmamaktadır.

2.8 Finansal Varlıklar

Şirket, finansal varlıklarını “Krediler ve alacaklar (Esas faaliyetlerden alacaklar)”, “Vadeye kadar elde tutulacak finansal varlıklar” ve “Makul değer farkı gelir tablosuna yansıtılan finansal varlıklar (Alım satım amaçlı finansal varlıklar)” olarak sınıflandırmakta ve muhasebeleştirmektedir. Esas faaliyetlerden alacaklar, sigorta sözleşmelerinden kaynaklanan alacaklar olup finansal tablolarda finansal varlık olarak sınıflandırılmaktadır.

Söz konusu finansal varlıkların alım ve satım işlemleri “Teslim tarihi”ne göre kayıtlara alınmakta ve kayıtlardan çıkarılmaktadır. Finansal varlıkların sınıflandırılması, ilgili varlıkların Şirket yönetimi tarafından satın alma amaçları dikkate alınarak, elde edildikleri tarihlerde kararlaştırılmaktadır.

Krediler ve alacaklar (Esas faaliyetlerden alacaklar):

Krediler ve alacaklar, borçluya para veya hizmet sağlama yoluyla yaratılan finansal varlıklardır. Söz konusu alacaklar ilk olarak elde etme maliyeti üzerinden kayda alınmakta ve müteakip dönemlerde maliyet bedelleri üzerinden muhasebeleştirilmektedir. İlgili alacakların teminatı olarak alınan varlıklara ilişkin ödenen harçlar ve benzeri diğer masraflar işlem maliyeti olarak kabul edilmemekte ve gider hesaplarına yansıtılmaktadır.

Şirket, yönetimin değerlendirmeleri ve tahminleri doğrultusunda alacakları için “Sigorta ve Reasürans Şirketleri ile Emeklilik Şirketlerinin Finansal Raporlamaları Hakkında Yönetmelik”i hükümlerini dikkate alarak karşılık ayırmaktadır. Söz konusu karşılık, bilançoda “Sigortacılık faaliyetlerinden alacaklar karşılığı” altında sınıflandırılmıştır. Şirket tahminlerini belirlerken risk politikaları ve ihtiyatlılık prensibi doğrultusunda, mevcut alacak portföyünün genel yapısı, sigortalı ve aracılardan finansal bünyeleri, finansal olmayan verileri ve ekonomik konjonktürü dikkate almaktadır.

Sigortacılık faaliyetlerinden alacaklar karşılığına ilaveten, Vergi Usul Kanunu'nun 323'üncü maddesine uygun olarak Şirket, yukarıda belirtilen “Sigortacılık faaliyetlerinden alacaklar” karşılığının içinde bulunmayan şüpheli alacaklar için alacağın değerini ve niteliğini göz önünde bulundurarak idari ve kanuni takipteki alacaklar karşılığı ayırmaktadır. Söz konusu karşılık bilançoda “Esas faaliyetlerden kaynaklanan şüpheli alacaklar” altında sınıflandırılmıştır.

Ayrılan şüpheli alacak karşılıkları o yılın gelirinden düşülmektedir. Daha önce karşılık ayrılan şüpheli alacaklar tahsil edildiğinde ilgili karşılık hesabından düşülerek “Karşılık giderleri” hesabına yansıtılmaktadır. Tahsili mümkün olmayan alacaklar bütün yasal işlemler tamamlandıktan sonra kayıtlardan silinmektedir (12 no'lu dipnot).

DUBAİ SİGORTA ANONİM ŞİRKETİ

1 OCAK – 31 ARALIK 2020 HESAP DÖNEMİNE AİT FİNANSAL TABLOLARA İLİŞKİN AÇIKLAYICI DİPNOTLAR (Para birimi Türk Lirası (“TL”) olarak gösterilmiştir.)

2. Önemli Muhasebe Politikalarının Özeti (devamı)

2.8 Finansal Varlıklar (devamı)

Vadeye kadar elde tutulacak finansal varlıklar:

Vadeye kadar elde tutulacak finansal varlıklar, vadesine kadar saklama niyetiyle elde tutulan ve fonlama kabiliyeti dahil olmak üzere vade sonuna kadar elde tutulabilmesi için gerekli koşulların sağlanmış olduğu, sabit veya belirlenebilir ödemeleri ile sabit vadesi bulunan ve kredi ve alacaklar dışında kalan, ilk muhasebeleştirme sırasında alım satım olarak sınıflandırılmayan, kayıtlarda satılmaya hazır olarak gösterilmeyen finansal varlıklardır. Söz konusu varlıklar, ilk olarak elde etme maliyeti üzerinden kayda alınır ve bu değer, makul değer olarak kabul edilir. Vadeye kadar elde tutulacak finansal varlıklar, kayda alınmayı müteakiben etkin faiz oranı yöntemi kullanılarak “İskonto edilmiş bedeli” ile değerlendirilmektedir. Vadeye kadar elde tutulacak varlıklarla ilgili faiz gelirleri gelir tablosuna yansıtılmaktadır.

Şirket vadeye kadar elde tutulacak finansal varlıklar altında sınıflandırdığı borçlanmayı temsil eden menkul kıymetlerde tahsilat riski doğmaması koşuluyla, kısa vadeli piyasa dalgalanmalarına istinaden değer düşüklüğü ayırmaz. Tahsilat riski doğması durumunda söz konusu değer düşüklüğünün tutarı, finansal varlığın kayıtlı değeri ile varsa finansal varlıktan hala tahsilatı beklenen nakit akımlarının, orijinal etkin faiz oranı esas alınarak iskonto edilerek bulunan değeri arasındaki farktır (11 no’lu dipnot).

Makul değer farkı gelir tablosuna yansıtılan finansal varlıklar (Alım satım amaçlı finansal varlıklar):

Şirket tarafından makul değeriyle ölçülen ve gelir tablosuyla ilişkilendiren finansal varlıklar finansal tablolarda alım-satım amaçlı finansal varlıklar hesap kalemi altında sınıflandırılmıştır.

Makul değeriyle ölçülen ve gelir tablosuyla ilişkilendirilen finansal varlıklar piyasada kısa dönemde oluşan fiyat ve benzeri unsurlardaki dalgalanmalardan kar sağlama amacıyla elde edilen veya elde edilme nedeninden bağımsız olarak, kısa dönemde kar sağlamaya yönelik bir portföyün parçası finansal enstrümanlar ile Şirket’in performansını makul değerine göre değerlendirdiği ve bu amaçla alım esnasında bu kategoride sınıflandırdığı finansal enstrümanlardan oluşmaktadır.

Alım satım amaçlı finansal varlıklar ilk olarak kayda alınmalarında makul değerleri kullanılmakta ve kayda alınmalarını izleyen dönemlerde makul değerleri ile değerlendirilmektedir. Yapılan değerlendirme sonucu oluşan kazanç ve kayıplar gelir tablosuna dahil edilmektedir. Alım satım amaçlı menkul kıymetlerin değerlendirilmesi sonucu ortaya çıkan değer artış ve azalışları gelir tablosunda yatırım gelirleri ve yatırım giderleri hesap kalemleri altında takip edilmektedir (11 no’lu dipnot).

DUBAİ SİGORTA ANONİM ŞİRKETİ

1 OCAK – 31 ARALIK 2020 HESAP DÖNEMİNE AİT FİNANSAL TABLOLARA İLİŞKİN AÇIKLAYICI DİPNOTLAR (Para birimi Türk Lirası (“TL”) olarak gösterilmiştir.)

2. Önemli Muhasebe Politikalarının Özeti (devamı)

2.9 Varlıklarda Değer Düşüklüğü

Finansal varlıklarda değer düşüklüğü

Gerçeğe uygun değer farkı kar veya zarara yansıtılan finansal varlıklar dışındaki finansal varlık veya finansal varlık grupları, bilanço tarihleri itibarıyla ilgili bir gösterge olup olmadığını değerlendirir ve eğer varsa değer düşüklüğünü kayıtlarına yansıtır.

Finansal varlığın ilk muhasebeleştirilmesinden sonra bir veya birden fazla olayın meydana gelmesi ve söz konusu olayın ilgili finansal varlık veya varlık grubunun güvenilir bir biçimde tahmin edilebilen gelecekteki nakit akımları üzerindeki olumsuz etkisi sonucunda ilgili finansal varlığın değer düşüklüğüne uğradığına ilişkin tarafsız bir göstergenin bulunması durumunda değer düşüklüğü zararı oluşur.

Kredi ve alacalarda değer düşüklüğü zararı meydana geldiğine ilişkin tarafsız bir göstergenin bulunması durumunda, ilgili zararın tutarı kar ve zararda muhasebeleştirilmektedir. Ayrıca Şirket, acente ve sigortalıları ile ilgili olup, idari ve kanuni takipte olan şüpheli alacakları ile tahsil edilemeyen ya da tahsil edilebilme olasılığı muhtemel olmaktan çıkan tutarlar için idari ve kanuni takipteki alacak karşılıkları ayırmaktadır.

Satılmaya hazır özkaynak araçları haricinde, değer düşüklüğü zararı sonraki dönemde azalırsa ve azalış değer düşüklüğü zararının muhasebeleştirilmesi sonrasında meydana gelen bir olayla ilişkilendirilebiliyorsa, önceden muhasebeleştirilen değer düşüklüğü zararı, değer düşüklüğünün iptal edileceği tarihte yatırımın değer düşüklüğü hiçbir zaman muhasebeleştirilmemiş olması durumunda ulaşacağı itfa edilmiş maliyet tutarını aşmayacak şekilde gelir tablosunda iptal edilir.

Satılmaya hazır özkaynak araçlarının gerçeğe uygun değerinde değer düşüklüğü sonrasında meydana gelen artış, doğrudan özkaynaklarda muhasebeleştirilir.

Finansal olmayan varlıklarda değer düşüklüğü

İtfaya tabi olan varlıklar için defter değerinin geri kazanılmasının mümkün olmadığı durum ya da olayların ortaya çıkması halinde değer düşüklüğü testi uygulanır. Varlığın defter değerinin geri kazanılabilir tutarını aşması durumunda değer düşüklüğü karşılığı kaydedilir. Geri kazanılabilir tutar, satış maliyetleri düşüldükten sonra elde edilen gerçeğe uygun değer veya kullanımdaki değer büyük olmalıdır. Kullanım değeri, bir varlığın kullanımından ve ekonomik ömrü sonunda satılmasından elde edilmesi öngörülen gelecekteki nakit akımlarının şimdiki değerini, net satış fiyatı ise, satış hasılatından satış maliyetleri düşüldükten sonra kalan tutarı yansıtmaktadır. Geri kazanılabilir tutar, belirlenebiliyorsa her bir kıymet için, belirlenemiyorsa kıymetin dahil olduğu nakit akımı sağlayan grup için tahmin edilir. Geçmiş yıllarda ayrılan değer düşüklüğü karşılığı artık geçerli değilse ya da daha düşük değerinde bir karşılık ayrılması gerekiyorsa ilgili tutar kadar geri çekilir ve bu tutar gelir tablosuna yansıtılır.

2.10 Türev Finansal Araçlar

Şirket'in 31 Aralık 2020 ve 31 Aralık 2019 tarihleri itibarıyla türev finansal araçları bulunmamaktadır.

2.11 Finansal Varlıkların Netleştirilmesi (Mahsup Edilmesi)

Finansal varlık ve yükümlülükler, gerekli kanuni hakkın bulunması, söz konusu varlık ve yükümlülükleri net olarak değerlendirmeye niyet olması veya varlıkların elde edilmesi ile yükümlülüklerin yerine getirilmesinin birbirini takip ettiği durumlarda net olarak gösterilirler.

DUBAİ SİGORTA ANONİM ŞİRKETİ

1 OCAK – 31 ARALIK 2020 HESAP DÖNEMİNE AİT FİNANSAL TABLOLARA İLİŞKİN AÇIKLAYICI DİPNOTLAR (Para birimi Türk Lirası (“TL”) olarak gösterilmiştir.)

2. Önemli Muhasebe Politikalarının Özeti (devamı)

2.12 Nakit ve Nakit Benzerleri

Nakit ve nakit benzerleri, eldeki nakit, banka mevduatları ile tutarı belirli, nakde kolayca çevrilebilen, kısa vadeli, yüksek likiditeye sahip ve değerindeki değişim riski önemsiz olan üç ay veya üç aydan kısa yatırımları içermektedir.

Nakit akış tablosuna esas teşkil eden nakit ve nakit benzerleri aşağıda gösterilmiştir:

Hesap Adı	31 Aralık 2020	31 Aralık 2019
Bankalar	152.352.012	123.208.570
Banka garantili ve üç aydan kısa vadeli kredi kartı alacakları	4.440.785	4.020.295
Nakit ve Nakit Benzerleri Toplamı	156.792.797	127.228.865
Eksi - Bloke mevduatlar (14 no’lu dipnot) (*)	(22.333.756)	(25.705.139)
Eksi - Faiz tahakkukları	(55.160)	(85.521)
Nakit Akış Tablosundaki Nakit ve Nakit Benzerleri Toplamı	134.403.881	101.438.205

(*) Bloke vadeli mevduatlardaki değişim nakit akım tablosunda esas faaliyetlerden diğer nakit çıkışları içerisine dahil edilmiştir.

2.13 Sermaye

Şirket’in 31 Aralık 2020 ve 31 Aralık 2019 tarihleri itibarıyla sermayenin dağılımı aşağıdaki gibidir:

Sermayedarın Adı	31 Aralık 2020		31 Aralık 2019	
	Pay Oranı (%)	Pay Tutarı (TL)	Pay Oranı (%)	Pay Tutarı (TL)
Oman Insurance Company (P.S.C)	100,00	51.400.000	51,00	26.214.000
Starr Insurance and Reinsurance Ltd.	-	-	49,00	25.186.000
Toplam Sermaye	100,00	51.400.000	100,00	51.400.000
Odenmemiş Sermaye		-		-
Toplam		51.400.000		51.400.000

31 Temmuz 2018 tarihli 9632 sayılı Türkiye Ticaret Sicil Gazetesi’nde belirtildiği ve 25 Temmuz 2018 tarihinde tescil edildiği üzere Şirket sermayesi 39.100.000 TL’den 51.400.000 TL’ye çıkarılmıştır. Söz konusu 12.300.000 TL tutarındaki sermaye artışının ¼’üne tekabül eden 3.075.000 TL’si tescil tarihinden önce nakit olarak tüm hissedarlarca ödenmiştir. Kalan ¾’üne tekabül eden 9.225.000 TL’nin tamamı ise 31 Aralık 2018 tarihine kadar hissedarlar tarafından nakden ödenmiştir.

31 Aralık 2020 ve 31 Aralık 2019 tarihleri itibarıyla sermayeyi temsil eden pay senetlerine tanınan imtiyaz bulunmamaktadır.

Şirket’in 5 Şubat 2020 tarihli 228 nolu Yönetim Kurulu Kararı’na istinaden; Şirket hissedarlarından Starr Insurance&Reinsurance Limited, 1 TL nominal bedelli 25.186.000 adet nama yazılı hisselerinin tamamını mevcut hissedar Oman Insurance Company (PSC)’ye satıp devir etmeye ve ortaklıktan ayrılmaya karar vermiştir.

Yukarıda açıklanan Yönetim Kurulu Karar’ları İstanbul Ticaret Sicili Müdürlüğü’nce 27 Temmuz 2020 tarihi itibarıyla tescil edilmiştir.

Şirket 31 Aralık 2020 ve 31 Aralık 2019 tarihleri itibarıyla kayıtlı sermaye sistemine tabi değildir. Sermaye ile ilgili diğer bilgiler 15 no’lu dipnotta açıklanmıştır.

DUBAİ SİGORTA ANONİM ŞİRKETİ

1 OCAK – 31 ARALIK 2020 HESAP DÖNEMİNE AİT FİNANSAL TABLOLARA İLİŞKİN AÇIKLAYICI DİPNOTLAR (Para birimi Türk Lirası (“TL”) olarak gösterilmiştir.)

2. Önemli Muhasebe Politikalarının Özeti (devamı)

2.14 Sigorta ve Yatırım Sözleşmeleri – Sınıflandırma

Sigorta Sözleşmeleri

Sigorta sözleşmeleri sigorta riskini transfer eden sözleşmelerdir. Sigorta sözleşmeleri sigortalıyı hasar olayının olumsuz ekonomik sonuçlarına karşı sigorta poliçesinde taahhüt edilen şart ve koşullar altında korur.

Şirket tarafından üretilen temel sigorta sözleşmeleri aşağıda da anlatıldığı gibi, kara araçları, kaza, yangın, sağlık, mühendislik ve nakliyat gibi hayat dışı branşlardaki sigorta sözleşmeleridir:

Sağlık branşında üretilen sigorta sözleşmelerinde sigortalının teşhis, tanı ve tedavi hasarları sözleşme teminatlarını oluşturmaktadır. Yangın sigorta sözleşmeleri, ev ve iş yeri için yangın ve hırsızlık teminatı başta olmak üzere mali mesuliyet, kira kaybı, cam kırılması ve kar kaybı gibi farklı ek teminatları da kapsamaktadır. Nakliyat sigortası (tekne, kara veya hava nakil vasıtaları) ve taşıma halindeki mal sigortalarını kapsamaktadır. Şirket inşaat, montaj, makine kırılması, elektronik cihaz, kar kaybı gibi teminatların verildiği genel zararlar sigorta sözleşmeleri ile kasko, muhtelif üçüncü şahıs sorumluluk, emniyeti suistimal gibi teminatların verildiği kara araçları branşı sigorta sözleşmeleri de yazmaktadır. Ayrıca Doğal Afet Sigortaları Kurumu (“DASK”) tarafından üretilen zorunlu deprem sigortası sözleşmeleri de bulunmaktadır. Sigorta sözleşmelerinden oluşan gelir ve yükümlülüklerin hesaplama esasları 2.21 ve 2.24 no’lu dipnotlarda açıklanmıştır.

Reasürans Sözleşmeleri

Reasürans sözleşmeleri, Şirket tarafından imzalanan bir veya daha fazla sigorta sözleşmesiyle ilgili oluşabilecek kayıplar için Şirket ve reasürans şirketi tarafından yürürlüğe konulan ve sözleşme türüne göre alınan korumalara istinaden primi reasüröre ödenen sözleşmelerdir.

Şirket’in faaliyette bulunduğu branşlara bağlı olarak 31 Aralık 2020 tarihi itibarıyla yürürlükte bulunan bölüşmeli eksedan ve kotpar reasürans anlaşmaları ile bölüşmesiz hasar fazlası reasürans anlaşmaları bulunmaktadır. Şirket’in bölüşmeli reasürans anlaşmaları; nakliyat emtea branşında kotpar-eksedan, yangın & doğal afetler, genel kaza & sorumluluk, mühendislik branşlarında ise kotpar reasürans anlaşmaları bulunmaktadır. Bölüşmesiz reasürans anlaşmaları ise; Yangın, Mühendislik, Ferdi Kaza (terör ve doğal afetler) & Kasko (terör ve doğal afetler) branşlarını içeren Hasar Fazlası Reasürans Anlaşması ile Nakliyat, Genel Kaza & Sorumluluk için de ayrı ayrı hasar fazlası sözleşmelerimiz mevcuttur. Bu sözleşmeler, Şirket’in saklama payında kalan riskine karşı koruma sağlamaktadır. Alınan hasar fazlası korumalarına ilişkin reasüröre prim ödemeleri gerçekleştirilir. Hasar fazlası reasürans anlaşmaları çerçevesinde ödenen bu primler ilgili dönem boyunca tahakkuk esasına uygun olarak muhasebeleştirilmektedir. Diğer yıllık reasürans sözleşmeleri çerçevesinde devredilen prim, alınan komisyon ve ödenen hasarlar ilgili oldukları sigorta sözleşmelerinden kaynaklanan gelir ve yükümlülükler ile aynı şekilde kayıtlara yansıtılır.

Sosyal Güvenlik Kurumu’na Aktarılan Primler

25 Şubat 2011 tarihinde Resmi Gazete’de yayımlanan 6111 sayılı “Bazı Alacakların Yeniden Yapılandırılması ile Sosyal Sigortalar ve Genel Sağlık Sigortası Kanun ve Diğer Bazı Kanun ve Kanun Hükmünde Kararnamelerde Değişiklik Yapılması Hakkında Kanun”un 59. maddesiyle değişik 2918 sayılı Karayolları Trafik Kanunu’nun (“Kanun”) 98. maddesi ile trafik kazaları nedeniyle ilgililere yapılan sağlık hizmet bedellerinin tahsil ve tasfiyesi yeni usul ve esaslara bağlanmıştır. Bu çerçevede trafik kazaları sebebiyle bütün resmi ve özel sağlık kurum ve kuruluşlarının sundukları sağlık hizmet bedelleri kazazedenin sosyal güvencesi olup olmadığına bakılmaksızın Sosyal Güvenlik Kurumu (“SGK”) tarafından karşılanacaktır. Yine Kanun’un Geçici 1. maddesine göre Kanun’un yayımlandığı tarihten önce meydana gelen trafik kazaları nedeniyle sunulan sağlık hizmetleri bedellerinin SGK tarafından karşılanması hükme bağlanmıştır.

DUBAİ SİGORTA ANONİM ŞİRKETİ

1 OCAK – 31 ARALIK 2020 HESAP DÖNEMİNE AİT FİNANSAL TABLOLARA İLİŞKİN AÇIKLAYICI DİPNOTLAR (Para birimi Türk Lirası (“TL”) olarak gösterilmiştir.)

2. Önemli Muhasebe Politikalarının Özeti (devamı)

2.14 Sigorta ve Yatırım Sözleşmeleri – Sınıflandırma (devamı)

Sosyal Güvenlik Kurumu’na Aktarılan Primler (devamı)

Kanun’un söz konusu maddeleri çerçevesinde oluşacak hizmet bedelleri ile ilgili olarak sigorta şirketlerinin yükümlülüğü, Hazine Müsteşarlığı tarafından yayımlanan 27 Ağustos 2011 tarihli “Trafik Kazaları Nedeniyle İlgililere Sunulan Sağlık Hizmet Bedellerinin Tahsiline İlişkin Usul ve Esaslar Hakkında Yönetmelik” (“Yönetmelik”), 15 Eylül 2011 tarih ve 2011/17 sayılı “Trafik Kazaları Nedeniyle İlgililere Sunulan Sağlık Hizmet Bedellerinin Tahsiline İlişkin Usul ve Esaslar Hakkında Yönetmelik Uygulamasına İlişkin Usul ve Esaslar Hakkında Genelge” (“2011/17 sayılı Genelge”), 17 Ekim 2011 tarih ve 2011/18 sayılı “Sosyal Güvenlik Kurumu’na (SGK) Tedavi Masraflarına İlişkin Yapılan Ödemelerin Muhasebeleştirilmesine ve Sigortacılık Hesap Planında Yeni Hesap Kodu Açılmasına Dair Genelge” (“2011/18 sayılı Genelge”), 16 Mart 2012 tarih ve 2012/3 sayılı “Trafik Kazaları Nedeniyle İlgililere Sunulan Sağlık Hizmet Bedellerinin Tahsiline İlişkin Usul ve Esaslar Hakkında Yönetmelik Uygulamasına İlişkin Usul ve Esaslar Hakkında Genelge’de Değişiklik Yapılmasına İlişkin Genelge” (“2012/3 sayılı Genelge”) ve 30 Nisan 2012 tarih ve 2012/6 sayılı “Trafik Kazaları Nedeniyle İlgililere Sunulan Sağlık Hizmet Bedellerinin Tahsiline İlişkin Usul ve Esaslar Hakkında Yönetmelikte Yapılan Değişikliğe İlişkin Sektör Duyurusu”nda (“2012/6 no’lu Sektör Duyurusu”) açıklanan esaslara göre belirlenmiştir (2.24 no’lu dipnot). Bu çerçevede, Kanun’un yayımlandığı tarihten sonra meydana gelen trafik kazalarından kaynaklanan tedavi masraflarıyla ilgili olmak üzere, Şirket’in “Zorunlu Taşımacılık Sigortası”, “Zorunlu Trafik Sigortası” ve “Zorunlu Koltuk Ferdi Kaza Sigortası” branşlarında 25 Şubat 2011 tarihinden sonra yapılan poliçelere ilişkin olarak Yönetmelik, 2011/17 sayılı Genelge, 2012/3 sayılı Genelge ve 2012/6 no’lu Sektör Duyurusu kapsamında belirlenen primleri SGK’ya aktarması gerekmektedir.

Şirket’in yukarıda anlatılan esaslar çerçevesinde 1 Ocak-31 Aralık 2020 hesap döneminde Sosyal Güvenlik kurumuna devredilecek ve kazanılmamış primi bulunmamaktadır (1 Ocak - 31 Aralık 2019: Bulunmamaktadır.).

2.15 Sigorta ve Yatırım Sözleşmelerinde İsteğe Bağlı Katılım Özellikleri

Bulunmamaktadır. (31 Aralık 2019: Bulunmamaktadır.)

2.16 İsteğe Bağlı Katılım Özelliği Olmayan Yatırım Sözleşmeleri

Bulunmamaktadır. (31 Aralık 2019: Bulunmamaktadır.)

2.17 Borçlar

Sözleşmeye dayalı finansal yükümlülükler:

- Başka bir işletmeye nakit veya bir başka finansal varlık vermeyi öngören, veya
- İşletmenin bir başka işletmeyle finansal araçlarını, işletmenin aleyhinde olacak şekilde karşılıklı olarak değiştirmesini öngören sözleşmeye dayalı yükümlülüklerdir.

20 no’lu dipnotta açıklanmıştır.

DUBAİ SİGORTA ANONİM ŞİRKETİ

1 OCAK – 31 ARALIK 2020 HESAP DÖNEMİNE AİT FİNANSAL TABLOLARA İLİŞKİN AÇIKLAYICI DİPNOTLAR (Para birimi Türk Lirası (“TL”) olarak gösterilmiştir.)

2. Önemli Muhasebe Politikalarının Özeti (devamı)

2.18 Vergiler

Kurumlar Vergisi

Türkiye’de, kurumlar vergisi oranı 2020 yılı için %22’dir (2019: %22). Kurumların 2018, 2019 ve 2020 yılı kazançlarında kurumlar vergisi %22 olarak uygulanacak olup bu oran ilk defa 2018 yılının birinci geçici vergi döneminde uygulanacaktır. Kurumlar vergisi oranı kurumların ticari kazancına vergi yasaları gereğince indirim kabul edilmeyen giderlerin ilave edilmesi, vergi yasalarında yer alan istisna (iştirak kazançları istisnası gibi) ve indirimlerin indirilmesi sonucu bulunacak vergi matrahına uygulanır. Kar dağıtılmadığı takdirde başka bir vergi ödenmemektedir.

Türkiye’deki bir işyeri ya da daimi temsilcisi aracılığı ile gelir elde eden dar mükellef kurumlar ile Türkiye’de yerleşik kurumlara ödenen kâr paylarından (temettüler) stopaj yapılmaz. Bunların dışında kalan kişi ve kurumlara yapılan temettü ödemeleri %15 oranında stopaja tabidir. Kârın sermayeye ilavesi, kâr dağıtımını sayılmaz ve stopaj uygulanmaz.

Kurumlar üçer aylık mali kârları üzerinden %22 oranında geçici vergi hesaplar ve o dönemi izleyen ikinci ayın 17’üncü gününe kadar beyan edip 17’nci günü akşamına kadar öderler. Yıl içinde ödenen geçici vergi o yıla ait olup izleyen yıl verilecek kurumlar vergisi beyannamesi üzerinden hesaplanacak kurumlar vergisinden mahsup edilir. Mahsuba rağmen ödenmiş geçici vergi tutarı kalması durumunda bu tutar nakden iade alınabileceği gibi devlete karşı olan diğer mali borçlara da mahsup edilebilir.

Kanunla 5520 sayılı Kurumlar Vergisi Kanununda yapılan değişiklik sonucu, 5 Aralık 2017 tarihinden itibaren geçerli olmak üzere kurumların, en az iki tam yıl süreyle aktiflerinde yer alan taşınmazların satışından doğan kazançlar için tanınan %75’lik istisna %50 olarak uygulanacaktır.

Türk vergi mevzuatına göre beyanname üzerinde gösterilen mali zararlar 5 yılı aşmamak kaydıyla dönem kurum kazancından indirilebilirler. Ancak, mali zararlar, geçmiş yıl kârlarından mahsup edilemez.

Türkiye’de ödenecek vergiler konusunda vergi otoritesi ile mutabakat sağlamak gibi bir uygulama bulunmamaktadır. Kurumlar vergisi beyannameleri hesap döneminin kapandığı ayı takip eden dördüncü ayın 25’inci günü akşamına kadar bağlı bulunulan vergi dairesine verilir. Bununla beraber, vergi incelemesine yetkili makamlar beş yıl zarfında muhasebe kayıtlarını inceleyebilir ve hatalı işlem tespit edilirse ödenecek vergi miktarları değişebilir.

30 Aralık 2003 tarihinde Resmi Gazete’de yayımlanan, 5024 sayılı Vergi Usul Kanunu, Gelir Vergisi Kanunu ve Kurumlar Vergisi Kanunu’nda Değişiklik Yapılması Hakkında Kanun (“5024 sayılı Kanun”), kazançlarını bilanço esasına göre tespit eden gelir veya kurumlar vergisi mükelleflerin finansal tablolarını 1 Ocak 2004 tarihinden başlayarak enflasyon düzeltmesine tabi tutmasını öngörmektedir. Anılan yasa hükmüne göre enflasyon düzeltmesi yapılabilmesi son 36 aylık kümülatif enflasyon oranının (TÜİK TEFE artış oranının) %100’ü ve son 12 aylık enflasyon oranının (TÜİK TEFE artış oranının) %10’u aşması gerekmektedir. 2020 ve 2019 yıllarında söz konusu şartlar sağlanmadığı için enflasyon düzeltmesi yapılmamıştır (35 no’lu dipnot).

DUBAİ SİGORTA ANONİM ŞİRKETİ

1 OCAK – 31 ARALIK 2020 HESAP DÖNEMİNE AİT FİNANSAL TABLOLARA İLİŞKİN AÇIKLAYICI DİPNOTLAR (Para birimi Türk Lirası (“TL”) olarak gösterilmiştir.)

2. Önemli Muhasebe Politikalarının Özeti (devamı)

2.18 Vergiler (devamı)

Ertelenmiş Vergi

Ertelenmiş vergi borcu veya varlığı, TMS 12 – Gelir Vergileri standardı uyarınca varlıkların ve borçların finansal tablolarda gösterilen değerleri ile yasal vergi matrahı hesabında dikkate alınan tutarları arasındaki “geçici farklar” üzerinden vergi etkilerinin hesaplanmasıyla belirlenmektedir. Vergi mevzuatına göre varlıkların ya da borçların iktisap tarihinde oluşan mali ya da ticari karı etkilemeyen farklar bu hesaplamaların dışında tutulmaktadır.

Hesaplanan ertelenmiş vergi varlıkları ile ertelenmiş vergi yükümlülükleri, finansal tablolarda, sadece Şirket’in cari vergi varlıklarını, cari vergi yükümlülükleri ile netleştirmek için yasal bir hakkı varsa net olarak gösterilmektedir.

Varlıkların değerlemesi sonucu oluşan değerlendirme farkları gelir tablosunda muhasebeleştirilmişse, bunlara ilişkin cari dönem kurumlar vergisi ile ertelenmiş vergi geliri veya gideri de gelir tablosunda muhasebeleştirilmektedir. İlgili varlıkların değerlendirilmesi sonucu oluşan değerlendirme farkları doğrudan doğruya özkaynak hesaplarında muhasebeleştirilmişse, ilgili vergi etkileri de doğrudan özkaynak hesaplarında muhasebeleştirilmektedir.

31 Aralık 2020 tarihi itibarıyla Şirket dönem sonu finansal tablolarında 3.819.933 TL tutarında net ertelenmiş vergi varlığı yansıtılmıştır (31 Aralık 2019: 1.477.930 TL) (21 no’lu dipnot).

1 Ocak 2021 tarihinden itibaren geçerli kurumlar vergisi oranı %20 olduğu için, 2020 sonrası gerçekleşmesi / kapanması beklenen geçerli farklar için %20 vergi oranı kullanılmıştır (31 Aralık 2019 : %22-%20).

2.19 Çalışanlara Sağlanan Faydalar

Şirket, kıdem tazminatına ilişkin yükümlülüklerini “Çalışanlara Sağlanan Faydalara İlişkin Türkiye Muhasebe Standardı” (“TMS 19”) hükümlerine göre muhasebeleştirmekte ve bilançoda “Kıdem tazminatı karşılığı” hesabında sınıflandırmaktadır.

Şirket, Türkiye’de mevcut iş kanunlarına göre, emeklilik veya istifa nedeniyle ve İş Kanunu’nda belirtilen davranışlar dışındaki sebeplerle işine son verilen çalışanlara belirli bir toplu ödeme yapmakla yükümlüdür. Kıdem tazminatı karşılığı, İş Kanunu kapsamında oluşması muhtemel yükümlülüğün, belirli aktüeryal tahminler kullanılarak bugünkü değeri üzerinden hesaplanmıştır (22 no’lu dipnot).

2.20 Karşılıklar

Geçmiş olaylardan kaynaklanan mevcut bir yükümlülüğün bulunması, yükümlülüğün yerine getirilmesinin muhtemel olması ve söz konusu yükümlülük tutarının güvenilir bir şekilde tahmin edilebilir olması durumunda finansal tablolarda karşılık ayrılır. Karşılık olarak ayrılan tutar, yükümlülüğe ilişkin risk ve belirsizlikler göz önünde bulundurularak, bilanço tarihi itibarıyla yükümlülüğün yerine getirilmesi için yapılacak harcamanın tahmin edilmesi yoluyla hesaplanır. Karşılığın, mevcut yükümlülüğün karşılanması için gerekli tahmini nakit akımlarını kullanarak ölçülmesi durumunda söz konusu karşılığın defter değeri, ilgili nakit akımlarının bugünkü değerine eşittir.

Karşılığın ödenmesi için gerekli olan ekonomik faydanın bir kısmı ya da tamamının üçüncü taraflarca karşılanmasının beklendiği durumlarda, tahsil edilecek tutar, ilgili tutarın tahsil edilmesinin hemen hemen kesin olması ve güvenilir bir şekilde ölçülmesi halinde varlık olarak muhasebeleştirilir.

Geçmiş olaylardan kaynaklanan ve mevcudiyeti Şirket’in tam olarak kontrolünde bulunmayan gelecekteki bir veya daha fazla kesin olmayan olayın gerçekleşip gerçekleşmemesi ile teyit edilebilmesi mümkün yükümlülükler şarta bağlı yükümlülükler olarak değerlendirilmekte ve finansal tablolara dahil edilmemektedir (23 no’lu dipnot).

DUBAİ SİGORTA ANONİM ŞİRKETİ

1 OCAK – 31 ARALIK 2020 HESAP DÖNEMİNE AİT FİNANSAL TABLOLARA İLİŞKİN AÇIKLAYICI DİPNOTLAR (Para birimi Türk Lirası (“TL”) olarak gösterilmiştir.)

2. Önemli Muhasebe Politikalarının Özeti (devamı)

2.21 Gelirlerin Muhasebeleştirilmesi

Yazılan primler

Yazılan primler, dönem içinde tanzim edilen poliçe primlerinden iptaller çıktıktan sonra kalan tutarı ifade etmektedir. 2.24 no’lu dipnotta açıklandığı üzere prim gelirleri, yazılan primler üzerinden kazanılmamış prim karşılığı ayrılması suretiyle tahakkuk esasına göre finansal tablolara yansıtılmaktadır.

Komisyon gelirleri

Reasürörlere devredilen primler nedeniyle alınan komisyonların gelecek dönem veya dönemlere isabet eden kısmı ertelenmiş komisyon gelirleri olarak muhasebeleşmektedir.

Rücu ve Sovtaj Gelirleri

31 Aralık 2020 tarihi itibarıyla hazırlanan finansal tablolarda Hazine Müsteşarlığı tarafından yayınlanan 10 Şubat 2015 tarih ve 2015/6 sayılı “Rücu ve Sovtaj Gelirlerine İlişkin Genelge”ye istinaden Şirket, tazminat ödemesini gerçekleştirerek sigortalılarından ibraname veya ödemenin yapıldığına dair belgenin alınmış olunması ve karşı sigorta şirketine ya da 3. şahıslara bildirim yapılması kaydıyla, borçlu sigorta şirketinin teminat limitine kadar olan rücu alacağı tahakkuk ettirmektedir. Söz konusu tutarın tazminat ödemesini takip eden altı ay içerisinde karşı sigorta şirketinden veya dört ay içerisinde 3. şahıslardan tahsil edilememesi durumlarında bu alacaklar için alacak karşılığı ayrılmakta ve bilançoda sigortacılık faaliyetlerinden alacaklar karşılığı hesabı altında muhasebeleştirilmektedir.

Bu çerçevede, 31 Aralık 2020 tarihi itibarıyla tahakkuk ettirilmiş olan rücu alacağı tutarı 631.008 TL (31 Aralık 2019: 2.069.538 TL) ve bu alacaklar için ayrılan karşılık tutarı ise 235.011 TL’dir (31 Aralık 2019: 1.251.496 TL) (12.1 ve 17 no’lu dipnot).

Faiz Gelirleri

Faiz gelirleri ilgili dönemdeki gelir tablosunda tahakkuk esasına göre muhasebeleştirilmektedir. Faiz geliri sabit getirili yatırım araçlarının kuponlarından sağlanan gelirleri ve iskontolu devlet tahvillerinin iç iskonto esasına göre değerlendirilmelerini kapsar.

DUBAİ SİGORTA ANONİM ŞİRKETİ

1 OCAK – 31 ARALIK 2020 HESAP DÖNEMİNE AİT FİNANSAL TABLOLARA İLİŞKİN AÇIKLAYICI DİPNOTLAR (Para birimi Türk Lirası (“TL”) olarak gösterilmiştir.)

2. Önemli Muhasebe Politikalarının Özeti (devamı)

2.22 Kiralama İşlemleri

a) Kiralama Tanımı

TFRS 16’ya geçişte, Şirket, hangi işlemlerin kiralama olarak sınıflandırılmasıyla ilgili olarak; eski haliyle kiralama olarak tanımlanan sözleşmeleri kolaylaştırıcı uygulamayı kullanarak kiralama tanımını karşılayıp karşılamadığını yeniden değerlendirilmeksizin uygulamayı seçmiştir. Dolayısıyla, TFRS 16’yı sadece daha önce kira sözleşmeleri olarak tanımlanan sözleşmelere uygulamıştır. TMS 17 ve TFRS Yorum 4’e göre kiralama içermeyen sözleşmelerin, bir kiralama işlemi içerip içermediği yeniden değerlendirilmemiştir. Bu nedenle, TFRS 16 kapsamındaki kiralama tanımı yalnızca 1 Ocak 2019’da veya sonrasında yapılan veya değişikliğe uğrayan sözleşmelere uygulanmıştır.

Şirket, bir kiralama bileşenini içeren bir sözleşmenin yeniden değerlendirilmesinde veya sözleşme başlangıcında, her bir kiralama sözleşmesi ve kiralama dışı bileşene, nispi tek başına fiyatına dayanarak dağıtmıştır. Bununla birlikte, kiracı olduğu mülkler için, Şirket kiralama dışı bileşenleri ayırmamayı ve kiralama olmayan ve kiralama niteliği taşımayan bileşenleri tek bir kiralama bileşeni olarak muhasebeleştirmeyi seçmiştir.

b) Kiracı olarak

Şirket araç ve bina kiralamasında bulunmaktadır.

Kiracı olarak, Şirket daha önce kiralama işleminin, varlığın mülkiyetine sahip olmaktan kaynaklanan risk ve faydaların tamamının devredilip devredilmediğinin değerlendirilmesine dayalı olarak faaliyet veya finansal kiralama olarak sınıflandırılmış olmasına karşın artık Şirket TFRS 16 uyarınca, çoğu kiralaması için kullanım hakkı varlıklarını ve kiralama borçlarını finansal tablolarına almıştır diğer bir ifadeyle, bu kiralama işlemleri finansal durum tablosunda sunulmaktadır.

Şirket, içsel değerlendirmeler sonucunda faaliyet kiralaması yoluyla edinilen makine kiralaları, BT ekipmanı ve diğer kiralama işlemleri tutarlarını önemlilik seviyesi altında kalması nedeniyle TFRS 16 kapsamı dışında değerlendirerek ilgili kira ödemelerini diğer faaliyet giderleri altında muhasebeleştirmektedir.

Şirket, kiralamanın fiilen başladığı tarihte kullanım hakkı varlığını ve kira yükümlülüğünü finansal tablolarına alır. Kullanım hakkı varlığı, başlangıçta maliyet değeri üzerinden ölçülür ve sonradan birikmiş amortisman ve birikmiş değer düşüklüğü zararları düşülmüş ve kira yükümlülüğünün yeniden ölçümüne göre düzeltilmiş maliyeti üzerinden ölçer. Bir kullanım hakkı varlığı yatırım amaçlı gayrimenkul tanımını karşıladığında, yatırım amaçlı gayrimenkul olarak sunulur. Kullanım hakkı varlığı başlangıçta maliyet değerinden ölçülmüş ve kiralamanın fiilen başladığı tarihten sonra Şirket’in muhasebe politikalarına uygun olarak gerçeğe uygun değeri üzerinden ölçülür.

Kiralamanın fiilen başladığı tarihte, kira yükümlülüğü o tarihte ödenmemiş olan kira ödemelerinin bugünkü değeri üzerinden ölçülür. Kira ödemeleri, kiralamadaki zımni faiz oranının kolaylıkla belirlenebilmesi durumunda, bu oran, kolaylıkla belirlenememesi durumunda, Şirket’in alternatif borçlanma faiz oranını kullanarak iskonto edilir. Genel olarak, Şirket iskonto oranı olarak alternatif borçlanma faiz oranını kullanmıştır. Şirket’in, 1 Ocak 2020 itibarıyla finansal durum tablosuna yansıttığı kira yükümlülüklerine uyguladığı alternatif borçlanma faiz oranlarının ağırlıklı ortalaması sırasıyla %11,84’dür.

DUBAİ SİGORTA ANONİM ŞİRKETİ

1 OCAK – 31 ARALIK 2020 HESAP DÖNEMİNE AİT FİNANSAL TABLOLARA İLİŞKİN AÇIKLAYICI DİPNOTLAR (Para birimi Türk Lirası (“TL”) olarak gösterilmiştir.)

2. Önemli Muhasebe Politikalarının Özeti (devamı)

2.23 Kar Payı Dağıtımı

Temettü borçları kar dağıtımının bir unsuru olarak beyan edildiği dönemde yükümlülük olarak finansal tablolara yansıtılır.

2.24 Teknik Karşılıklar

Kazanılmamış Primler Karşılığı

Kazanılmamış primler karşılığı, 7 Ağustos 2007 tarih ve 26606 Sayılı Resmi Gazete’de yayımlanan ve 1 Ocak 2008 tarihinden itibaren yürürlüğe giren “Sigorta ve Reasürans ile Emeklilik Şirketlerinin Teknik Karşılıklarına ve Bu Karşılıkların Yatırılacağı Varlıklara İlişkin Yönetmelik” (Teknik Karşılıklar Yönetmeliği) uyarınca 14 Haziran 2007 tarihinden önce tanzim edilmiş poliçelerde bulunan deprem teminatı primleri ile nakliyat branşı primleri hariç olmak üzere 1 Ocak – 30 Haziran 2020 dönemi içinde yapılan ve bilanço tarihi itibarıyla yürürlükte bulunan sigorta sözleşmeleri için tahakkuk etmiş primlerin herhangi bir indirim yapılmaksızın brüt olarak gün esasına göre ertesi hesap dönemine sarkan kısmından oluşmaktadır. 4 Temmuz 2007 tarihli Hazine Müsteşarlığı Genelgesi kapsamında 14 Haziran 2007 tarihinden sonra tanzim edilen poliçelerde bulunan deprem teminatı primleri için kazanılmamış primler karşılığı hesaplanmaktadır. Nakliyat sigorta sözleşmelerinde ise ilgili karşılık son üç ayda yazılan net primlerin %50’si alınarak hesaplanmaktadır. Belirli bir bitiş tarihi olmayan emtea nakliyat branşı poliçeleri için son üç ayda yazılan primlerin %50’si kazanılmamış primler karşılığı olarak ayrılmaktadır (17 no’lu dipnot).

Hazine Müsteşarlığı’nın 27 Mart 2009 tarihinde yayınladığı “Teknik Karşılıklar ile İlgili Mevzuatın Uygulanmasına İlişkin Sektör Duyurusu” itibarıyla kazanılmamış primler karşılığında dikkate alınan poliçelerin başlangıç ve bitiş tarihleri öğleyin saat 12:00 olarak varsayılarak, tüm poliçeler düzenlendiği gün ile bitiş günü için yarım gün olarak dikkate alınır.

Kazanılmamış primler karşılığı reasürör payı tutarının hesabında yürürlükte bulunan reasürans anlaşmalarının şartları ile komisyonları dikkate alınmaktadır.

Ertelenen Komisyon Gider ve Gelirleri

Hazine Müsteşarlığı tarafından yayımlanan 28 Aralık 2007 tarih ve 2007/25 sayılı Genelge uyarınca, yazılan primler için aracılar ödenen komisyonlar ile reasürörlere devredilen primler nedeniyle alınan komisyonların gelecek dönem veya dönemlere isabet eden kısmı, bilançoda sırasıyla “ertelenmiş üretim giderleri” ve “ertelenmiş komisyon gelirleri” hesaplarında, gelir tablosunda ise faaliyet giderleri hesabı altında netleştirilerek muhasebeleştirilmektedir.

Finansal tablolara 31 Aralık 2020 tarihi itibarıyla 20.563.894 TL (31 Aralık 2019: 13.629.096 TL) tutarında ertelenmiş üretim gideri ve 24.769.742 TL (31 Aralık 2019: 18.684.881 TL) tutarında ertelenmiş komisyon geliri olarak yansıtılmıştır.

DUBAİ SİGORTA ANONİM ŞİRKETİ

1 OCAK – 31 ARALIK 2020 HESAP DÖNEMİNE AİT FİNANSAL TABLOLARA İLİŞKİN AÇIKLAYICI DİPNOTLAR (Para birimi Türk Lirası (“TL”) olarak gösterilmiştir.)

2. Önemli Muhasebe Politikalarının Özeti (devamı)

2.24 Teknik Karşılıklar (devamı)

Devam Eden Riskler Karşılığı

Teknik Karşılıklar Yönetmeliği uyarınca devam eden riskler karşılığı, sigorta sözleşmesinin süresi boyunca üstlenilen risk düzeyi ile kazanılan primlerin zamana bağlı dağılımının uyumlu olmadığı kabul edilen sigorta branşlarında, kazanılmamış primler karşılığının şirketin taşıdığı risk ve beklenen masraf düzeyine göre yetersiz kalması halinde ayrılmaktadır.

Şirketler devam eden riskler karşılığı ayırırken, yürürlükte bulunan sigorta sözleşmeleri dolayısıyla ortaya çıkabilecek tazminatların ilgili sözleşmeler için ayrılmış kazanılmamış primler karşılığından fazla olma ihtimaline karşı, her hesap dönemi itibarıyla, son 12 ayı kapsayacak şekilde yeterlilik testi yapmak zorundadır. Hazine Müsteşarlığı'nca belirlenecek branşlar için beklenen hasar prim oranının %95'in üzerinde olması halinde, %95'i aşan oranın net kazanılmamış primler karşılığı ile çarpılması sonucunda bulunan tutar o branşın devam eden riskler karşılığı olarak hesaplanır.

Hazine Müsteşarlığı 18 Temmuz 2012 tarihli 2012/13 sayılı sektör duyurusu 7. maddesi devam eden riskler karşılığı hesaplamasında muallak tazminat karşılığı veya kazanılmamış primler karşılığı hesaplama yöntemlerinin değiştirilmesi halinde oluşacak yanlıtıcı etkinin ortadan kaldırılmasını teminen devam eden riskler karşılığı hesaplamasına konu önceki dönem muallak tazminat karşılığı ve kazanılmamış primler karşılığı hesaplamalarının yeni yöntemle göre yapılmasını hüküm altına almıştır. 17 Temmuz 2012 tarih, 28356 sayılı Resmi Gazetede yayımlanan Sigorta ve Reasürans ile Emeklilik Şirketlerinin Teknik Karşılıklarına ve Bu Karşılıkların Yatırılacağı Varlıklara İlişkin Yönetmelikte Değişiklik Yapılmasına Dair Yönetmelik uyarınca Şirket, 31 Aralık 2013 tarihinden itibaren gerçekleşmiş ancak rapor edilmemiş tazminat bedeli hesaplamasında aktüeryal zincirleme metodunu kullanmaya başlamasından dolayı devam eden riskler karşılığı hesaplamasında, devreden muallak tazminat tutarı yeni yöntemle göre hesaplanarak kullanılmıştır.

Hazine Müsteşarlığı 2012/15 sayılı genelge ile 2007/21 sayılı genelgenin ikinci paragrafında yer alan “Bu kapsamda, Devam Eden Riskler Karşılığının hesaplanmasında; 5684 sayılı Sigortacılık Kanunu çerçevesinde Müsteşarlıkça belirlenmiş olan Sigortacılık Tek Düzen Hesap Planında yer alan tüm alt branşların esas alınması uygun bulunmuştur.” cümlesini 31 Aralık 2012 tarihinden geçerli olmak üzere “Bu kapsamda, Devam Eden Riskler Karşılığının hesaplanmasında; 5684 sayılı Sigortacılık Kanunu çerçevesinde Müsteşarlıkça belirlenmiş olan Sigortacılık Tek Düzen Hesap Planında yer alan tüm ana branşların esas alınması uygun bulunmuştur.” şeklinde değiştirmiştir. İlgili değişiklik uyarınca yapılan yeni hesaplama göre 31 Aralık 2020 için net devam eden riskler karşılığı 2.681.583 TL olarak hesaplanmıştır (31 Aralık 2019: 1.983.831 TL).

Hazine Müsteşarlığı 2013/2 sayılı genelge hükümlerine göre net olarak hesaplanan devam eden riskler karşılığı 31 Aralık 2012 tarihinden itibaren brüt ve reasürans payı ayrı olarak hesaplanmaya başlamıştır. 31 Aralık 2020 itibarıyla brüt devam eden riskler karşılığı 14.731.451 TL (31 Aralık 2019: 18.461.995 TL), devam eden riskler karşılığı reasürör payı 12.049.869 TL (31 Aralık 2019: 16.478.164 TL) olarak hesaplanmıştır.

DUBAİ SİGORTA ANONİM ŞİRKETİ

1 OCAK – 31 ARALIK 2020 HESAP DÖNEMİNE AİT FİNANSAL TABLOLARA İLİŞKİN AÇIKLAYICI DİPNOTLAR (Para birimi Türk Lirası (“TL”) olarak gösterilmiştir.)

2. Önemli Muhasebe Politikalarının Özeti (devamı)

2.24 Teknik Karşılıklar (devamı)

Muallak Hasar ve Tazminat Karşılığı

Şirket, tahakkuk etmiş ve hesaben tespit edilmiş ancak daha önceki hesap dönemlerinde veya cari hesap döneminde fiilen ödenmemiş tazminat bedelleri veya bu bedel hesaplanmamış ise tahmini bedelleri ile gerçekleşmiş ancak rapor edilmemiş tazminat bedelleri için muallak tazminat karşılığı ayırmaktadır. Muallak tazminat karşılığı eksper raporlarına veya sigortalı ile eksperin değerlendirmelerine uygun olarak Şirket’in en iyi tahminleri çerçevesinde belirlenmektedir.

Tahakkuk etmiş ve hesaben tespit edilmiş muallak tazminat karşılığı ile içeriği ve uygulama esasları, Teknik Karşılıklar Yönetmeliği ve 05/12/2014 tarih ve 2014/16 sayılı “Muallak Tazminat Karşılığına İlişkin Genelge” (“Genelge”) ve ilgili düzenlemelerde belirlenmiş olan aktüeryal zincir merdiven yöntemleri kullanılarak belirlenen tutar arasındaki fark gerçekleşmiş ancak rapor edilmemiş tazminat bedeli olarak muhasebeleştirilmektedir.

Aktüeryal zincirleme merdiven yöntemi hesaplamaları brüt tutarlar üzerinden yapılarak, Şirket’in yürürlükte bulunan veya ilgili reasürans anlaşmalarına bağlı olarak net rakamlara ulaşılmaktadır.

Şirket, 31 Aralık 2020 tarihi itibarıyla muallak hasar karşılığı hesaplamalarında büyük hasar elemesi yapmıştır. Genel Sorumluluk, Genel Zararlar ve Finansal Kayıplar branşlarında elenen dosyalar bulunmaktadır. Branş bazında büyük hasar limitleri aşağıda sunulmuştur:

Ana Branş	Büyük Hasar Limiti	Eleme Yöntemi
Finansal Kayıplar	25.539.926	Yüzdeler Dilim
Genel Sorumluluk	1.232.572	Yüzdeler Dilim
Genel Zararlar	8.349.499	Box Plot
Hastalık / Sağlık	6.541.353	Box Plot
Hava Araçları	4.561.954	Box Plot
Hava Araçları Sorumluluk	164.750.612	Box Plot
Hukuksal Koruma	-	Box Plot
İhtiyari Mali Mesuliyet	6.237.331	Box Plot
Kara Araçları	1.104.171	Box Plot
Kaza	2.727.004	Box Plot
Kefalet	12.808.423	Box Plot
Nakliyat	28.061.927	Box Plot
Su Araçları	108.820.865	Box Plot
Yangın Ve Doğal Afetler	13.036.339	Box Plot

Şirket 2014/16 Sayılı Muallak Tazminat Karşılığına İlişkin Genelge ve 2015/7 Sayılı Muallak Tazminat Karşılığına İlişkin Genelgede (2014/16) Değişiklik Yapılmasına Dair Genelge çerçevesinde 31/12/2020 tarihi itibarı ile hesaplanan “Gerçekleşmiş Ancak Rapor Edilmemiş Hasar Karşılıkları” için Genel Sorumluluk ve Finansal Kayıplar branşlarında yüzdeler dilim, diğer branşlarda ise box plot yöntemi ile eleme uygulanmıştır. Zorunlu Trafik branşında veri seçimi ve büyük hasar elemesi ilgili genelgenin 2. paragrafındaki “IBNR, Şirket aktüeri tarafından hesaplanacaktır. Her branş bazında olmak üzere; kullanılacak olan verinin seçimi, düzeltme işlemleri, en uygun metodun ve gelişim faktörlerinin seçimi ile gelişim faktörlerine müdahale aktüeryal yöntemler kullanılarak Şirket aktüeri tarafından yapılacak ve bu hususlar Aktüerler Yönetmeliği’nin 11.maddesi uyarınca Müsteşarlığımıza gönderilecek aktüerya raporunda ayrıntılı biçimde değerlendirilecektir.” ifadesine istinaden Şirket aktüerince yapılmıştır. Buna istinaden ilgili branşta 32 çeyreklik ihbar adet tahminleri üzerinden, ortalama hasar şiddeti dikkate alınarak IBNR hesaplaması yapılmıştır. Ortalama hasar şiddeti güncel ortalama muallak açılış tutarı, yasal faiz ve dosya kapanma sürelerine ilişkin varsayımlar üzerinden hesaplanmıştır.

DUBAİ SİGORTA ANONİM ŞİRKETİ

1 OCAK – 31 ARALIK 2020 HESAP DÖNEMİNE AİT FİNANSAL TABLOLARA İLİŞKİN AÇIKLAYICI DİPNOTLAR (Para birimi Türk Lirası (“TL”) olarak gösterilmiştir.)

2. Önemli Muhasebe Politikalarının Özeti (devamı)

2.24 Teknik Karşılıklar (devamı)

Muallak Hasar ve Tazminat Karşılığı (devamı)

Şirket 2020/11 Sayılı Muallak Tazminat Karşılığına İlişkin Genelgede (2014/16) Değişiklik Yapılmasına Dair Genelge çerçevesinde 730-Tıbbi Kötü Uygulamaya ilişkin Zorunlu Mali Sorumluluk Sigortası, Genel Sorumluluk ana branşından ayrı hesaplanmıştır. Yeterli seviyeye sahip olmadığı nedeniyle IBNR seviyesi bulunmamaktadır.

Hasarı olmayan Kredi branşında IBNR seviyesi bulunmamaktadır.

Kara Araçları branşında, (323.840) TL IBNR hesaplanmıştır, üretimin durması nedeniyle IBNR seviyesi bulunmamaktadır.

İhtiyari Mali Mesuliyet branşında, dosya hasar adeti nedeniyle GERK seviyesi bulunmamaktadır.

Kara Araçları, İhtiyari Mali Mesuliyet, Kredi, Hava Araçları Sorumluluk, Genel Zararlar, Finansal Kayıplar, Hastalık / Sağlık, Nakliyat ve Genel Sorumluluk branşlarında gerekli görülen yerlerde aktüeryal parametreleri ilgilendiren alanlara müdahaleler yapılmıştır.

2019 yılı için beklenenin üzerinde bir oran (%26) ile gerçekleşen asgari ücret artışından kaynaklanan hasar gelişimi için 2018 yıl sonunda Zorunlu Trafik ve İhtiyari Mali Mesuliyet branşlarında ayrılan rezerv, asgari ücretin karşılıklara etkisine ilişkin gerçekleşen hasar gelişimi üzerinden gerçekleştirilen realizasyon tahmini dikkate alınarak belirlenen oran ölçüsünde serbest bırakılmıştır. Genel Sorumluluk branşı için 2018 yıl sonunda hesaplanan asgari ücret etkisi tamamen serbest bırakılmış ve 2021 yılı için belirlenen artış oranı (%21,6) ile yeniden hesaplama yapılmıştır. Zorunlu Trafik ve İhtiyari Mali Mesuliyet branşlarında hesaplanan yıl sonundaki asgari ücret etkisinin realizasyon tahmini, brüt asgari ücret ve net asgari ücret tutarları, Genel Sorumluluk branşı için ise asgari ücret etki oranı, brüt asgari ücret ve net asgari ücret tutarları 2020Ç4 dönemi için aşağıdaki tablolarda yer almaktadır.

	Asgari Ücretin Realizasyon Tahmini	Asgari Ücret Etkisi Brüt	Asgari Ücret Etkisi Net
Zorunlu Trafik	0,02%	1.433	1.433
İhtiyari Mali Mesuliyet	0,00%	-	-
Genel Sorumluluk	3,14%	3.223.895	767.452
Toplam		3.225.328	768.885

Şirket 2016-22 sayılı Genelge uyarınca muallak tazminat karşılığının oluşturacağı nakit akışlarını iskonto etmiştir. İskonto tutarları Nakliyat ve Genel Sorumluluk branşı haricindeki tüm branşlar için ödenen üçgenleri üzerinden 23/10/2020 tarihinde yüklenen Tablo57-AZMM çalışma dosyasında hesaplanmıştır. Nakliyat ve Genel Sorumluluk branşlarında ise aynı Tablo57-AZMM çalışma dosyasında yer alan sektör iskonto oranları kullanılarak iskonto hesaplaması yapılmıştır.

Aşağıdaki tabloda söz konusu hesaplama ile bulunan iskonto tutarları, iskonto öncesi muallak tazminat karşılığı ve iskonto sonrası brüt/net muallak tazminat karşılığı tutarları sunulmaktadır:

DUBAİ SİGORTA ANONİM ŞİRKETİ

1 OCAK – 31 ARALIK 2020 HESAP DÖNEMİNE AİT FİNANSAL TABLOLARA İLİŞKİN AÇIKLAYICI DİPNOTLAR (Para birimi Türk Lirası (“TL”) olarak gösterilmiştir.)

2. Önemli Muhasebe Politikalarının Özeti (devamı)

2.24 Teknik Karşılıklar (devamı)

Muallak Hasar ve Tazminat Karşılığı (devamı)

Brans	İskonto Öncesi Brüt Muallak Tazminat Karşılığı	İskonto Tutarı	İskonto Sonrası Finansal Tablolara Yansıtılan Brüt Muallak Tazminat Karşılığı
Genel Zararlar	85.518.353	20.166.756	65.351.597
Genel Sorumluluk	120.169.603	22.686.310	97.483.293
Kara Araçları Sorumluluk	26.392.022	492.669	25.899.353
Yangın ve Doğal Afetler	29.825.940	1.705.925	28.120.015
Finansal Kayıplar	37.042.773	740.048	36.302.725
Hava Araçları Sorumluluk	3.348.463	-	3.348.463
Kara Araçları	5.016.090	939.431	4.076.659
Kaza	3.164.292	243.857	2.920.435
Nakliyat	3.902.830	(125.135)	4.027.965
Kefalet	1.096.357	116.096	980.261
Hastalık / Sağlık	237.511	16.010	221.501
Kredi	-	-	-
Su Araçları	70.228	(320)	70.548
Hava Araçları	34.140	-	34.140
Toplam	315.818.602	46.981.647	268.836.955

Brans	İskonto Öncesi Brüt Muallak Tazminat Karşılığı	İskonto Tutarı	İskonto Sonrası Finansal Tablolara Yansıtılan Brüt Muallak Tazminat Karşılığı
Genel Zararlar	159.488.982	15.214.603	144.274.380
Genel Sorumluluk	75.354.072	10.650.600	64.703.472
Kara Araçları Sorumluluk	29.207.484	545.412	28.662.072
Yangın ve Doğal Afetler	10.302.632	194.251	10.108.381
Finansal Kayıplar	20.892.587	682.533	20.210.054
Hava Araçları Sorumluluk	4.197.552	-	4.197.552
Kara Araçları	6.557.652	571.037	5.986.615
Kaza	1.893.681	185.184	1.708.497
Nakliyat	997.731	(31.990)	1.029.721
Kefalet	1.018.081	60.019	958.062
Hastalık / Sağlık	437.519	30.493	407.026
Kredi	(106.658)	-	(106.658)
Su Araçları	104.675	(1.027)	105.702
Hava Araçları	34.140	-	34.140
Hukuksal Koruma	(604)	(604)	-
İhtiyari Mali Sorumluluk	458.698	50.313	408.385
Toplam	310.838.223	28.150.824	282.687.399

Şirket, raporlama dönemi sonu itibarıyla 80.295.032 TL tutarında net muallak hasar karşılığı ayırmıştır (31 Aralık 2019: 60.819.633 TL).

2011/23 sayılı Genelge uyarınca, sigorta şirketlerinin ilk defa 31 Aralık 2012 tarihi itibarıyla olmak üzere, davaların sonuçlanma tarihlerini dikkate alarak son beş yıllık gerçekleştirmelere göre alt branşlar itibarıyla şirket aleyhine açılan davaların tutarları üzerinden bir kazanma oranı hesaplaması ve hesaplanan kazanma oranına göre dava sürecinde olan dosyalar için tahakkuk ettirilen muallak tazminat karşılığı tutarlarından indirim yapması mümkün bulunmaktadır. Şirket, 31 Aralık 2020 tarihi itibarıyla son beş yılda bütün yargı aşamaları tamamlanmış hasar dosyalarından Şirket lehine sonuçlanmış olan dosyalarının tutarlarını, dosyaların toplam tutarına oranlayarak alt branşlar itibarıyla kazanma oranları hesaplamıştır. Kazanma oranı hesaplamasında sadece tazminata ilişkin anapara tutarları hesaplamaya dahil edilip, faiz ve diğer masraflar dikkate alınmamıştır. Kazanma oranı %25'in üzerinde hesaplanan branşlar için 2011/23 sayılı Genelge uyarınca %25 oranını kullanarak davalık muallak tazminat karşılığı tutarlarından indirim yapmıştır. Şirket söz konusu hesaplamaları brüt tutarlar üzerinden yapmış ve 31 Aralık 2020 tarihi itibarıyla kayıtlarda yer alan davalık muallak tazminat karşılıklarının branşlar itibarıyla ortalama reasürans payı oranları kullanılarak hesaplanan indirim tutarının reasürans payı belirlenmiştir.

Şirket'in 31 Aralık 2020 tarihi itibarıyla alt branşlar bazında hesapladığı kazanma oranları ile tahakkuk ettirilen muallak tazminat karşılığında yaptığı indirim tutarı net 2.863.774 TL'dir (31 Aralık 2019: 2.636.926 TL) (17 no'lu dipnot)

DUBAİ SİGORTA ANONİM ŞİRKETİ

1 OCAK – 31 ARALIK 2020 HESAP DÖNEMİNE AİT FİNANSAL TABLOLARA İLİŞKİN AÇIKLAYICI DİPNOTLAR (Para birimi Türk Lirası (“TL”) olarak gösterilmiştir.)

2. Önemli Muhasebe Politikalarının Özeti (devamı)

2.24 Teknik Karşılıklar (devamı)

Dengeleme Karşılığı

Teknik Karşılıklar Yönetmeliği uyarınca sigorta şirketleri, takip eden hesap dönemlerinde meydana gelebilecek tazminat oranlarındaki dalgalanmaları dengelemek ve katastrofik riskleri karşılamak üzere kredi ve deprem teminatları içeren sigorta sözleşmeleri için dengeleme karşılığı ayırmak zorundadırlar. Söz konusu karşılık her bir yıla tekabül eden net deprem ve kredi primlerinin %12’si oranında hesaplanır. Net primin hesaplanmasında, bölüşmesiz reasürans anlaşmaları için ödenen tutarlar devredilen prim olarak kabul edilir.

Cari yılda ayrılan dengeleme karşılığında olmamak kaydıyla, deprem tazminatları için ayrılan dengeleme karşılığının deprem nedeniyle yapılan tazminat ödemeleri ile eksper raporu veya afet durumunda resmi kurumlardan temin edilecek belgeler gibi kanıtlara dayanılarak ayrılan muallak tazminat karşılığının dengeleme karşılığında indirilmesi mümkün bulunmaktadır.

Şirket 31 Aralık 2020 ve 31 Aralık 2019 tarihleri itibariyle dengeleme karşılığında indirim yapmamış olup, 31 Aralık 2020 tarihi itibariyle 12.941.440 TL (31 Aralık 2019: 8.979.713 TL) tutarında dengeleme karşılığı ayırmıştır (17 ve 47.1 no’lu dipnotlar).

Dengeleme karşılığı net deprem primi üzerinden hesaplandığı için reasürör payı finansal tablolara yansıtılmamıştır.

DUBAİ SİGORTA ANONİM ŞİRKETİ

1 OCAK – 31 ARALIK 2020 HESAP DÖNEMİNE AİT FİNANSAL TABLOLARA İLİŞKİN AÇIKLAYICI DİPNOTLAR (Para birimi Türk Lirası (“TL”) olarak gösterilmiştir.)

3. Önemli Muhasebe Tahminleri ve Hükümleri

Finansal tabloların hazırlanması, bilanço tarihi itibarıyla raporlanan varlıklar ve yükümlülüklerin tutarlarını, şarta bağlı varlıkların ve yükümlülüklerin açıklanmasını ve hesap dönemi boyunca raporlanan gelir ve giderlerin tutarlarını etkileyebilecek tahmin ve varsayımların kullanılmasını gerektirmektedir. Muhasebe değerlendirme, tahmin ve varsayımları, geçmiş tecrübe ve diğer faktörler ile o günün koşullarıyla gelecekteki olaylar hakkında makul beklentiler dikkate alınarak değerlendirilir. Bu değerlendirme ve tahminler, yönetimin mevcut olaylar ve işlemlere ilişkin en iyi bilgilerine dayanmasına rağmen, fiili sonuçlar varsayımlarından farklılık gösterebilir.

Şirket için en önemli muhasebe tahminlerinden biri yürürlükte olan poliçelerinden doğacak teknik giderlere ilişkin nihai net yükümlülüklerin tahmin edilmesidir. Sigortacılık ile ilgili yükümlülüklerin tahmin edilmesi, doğası itibarıyla çok sayıda belirsizliğin değerlendirilmesini içerir.

Covid 19 virüsü salgınının Şirket faaliyetlerine olan etkisinin değerlendirilmesi

Covid-19 salgını tüm dünyada olduğu gibi Türkiye’de de hayatın her alanını ciddi ölçüde etkilemiştir. Salgın, oluşturduğu sağlık tehdidinin yanı sıra etkisi küresel ölçekte hissedilen finansal dalgalanmalara neden olmuştur. Virüs salgınının ekonomiler üzerindeki olumsuz etkilerinin azaltılması amacıyla ülkeler ardi ardına ekonomik tedbirler açıklamışlardır. Ülkemizde de virüsün Mart ayı itibarıyla görülmeye başlaması ile beraber sosyal hayatta ve ekonomi alanında pek çok tedbir alınmıştır. Sosyal hayatı salgına göre düzenleyen tedbirlerin yanı sıra ekonomi alanında faiz indirimine gidilerek salgından olumsuz etkilenmesi muhtemel olan sektörlere destek paketleri açıklanmıştır.

31 Aralık 2020 itibarıyla pandemi sürecinin Şirket’in on iki aylık finansal performansını olumsuz yönde etkilemediği görülmektedir. Hayat dışı sigorta sektörüne bakıldığında, prim üretiminde 2019 yılının aynı dönemine göre %31,2 oranında artış meydana gelmiştir. Pandemi sürecinde net gerçekleşen hasar tutarında ve poliçe iptallerinde kayda değer bir artış yaşanmamıştır.

Şirket’in yatırım gelirleri incelediğinde ise menkul kıymet portföyünün dengeli bir dağılım içermesi, pandemi sürecinde varlıkların yüksek strese maruz kalmasını engelleyen bir diğer önemli faktör olarak değerlendirilmektedir. Bu verilerin yanı sıra Şirket’in finansal göstergeleri bir bütün olarak ele alındığında Şirket faaliyetlerinin ve karlılık düzeyinin sürdürülebilir bir yapıya sahip olduğu düşünülmektedir.

DUBAİ SİGORTA ANONİM ŞİRKETİ

1 OCAK – 31 ARALIK 2020 HESAP DÖNEMİNE AİT FİNANSAL TABLOLARA İLİŞKİN AÇIKLAYICI DİPNOTLAR (Para birimi Türk Lirası (“TL”) olarak gösterilmiştir.)

4. Sigorta ve Finansal Riskin Yönetimi

Sigorta riski

Sigorta sözleşmelerine ilişkin risk, sigorta konusu olayın gerçekleşmesi ihtimali ve bu olaydan kaynaklanacak olan hasar tutarının bilinmiyor olmasıdır. Sigorta sözleşmelerinin doğası gereği, söz konusu risk rastlantısaldır ve dolayısıyla tam olarak tahmin edilemez.

Fiyatlandırma ve karşılık ayırma metodlarına ihtimal teorisinin uygulandığı bir poliçe portföyünde, Şirket’in sigorta sözleşmeleriyle ilgili olarak maruz kaldığı temel risk, ödenen hasar ve tazminatların sigortacılık karşılıklarının kayıtlı değerlerinin üstünde gerçekleşmesidir. Şirket poliçe yazma stratejisini, kabul edilen sigorta risklerinin tipine ve oluşan hasarlara göre belirlemektedir.

Şirket söz konusu riskleri, şekillendirmiş olduğu poliçe yazma stratejisi ve bütün branşlarda tarafı olduğu reasürans anlaşmaları ile yönetmektedir.

Sigorta riskinin (sigorta edilen azami tutar) branş bazında dağılımı aşağıda özetlenmiştir:

Branş Adı	31 Aralık 2020	31 Aralık 2019
Yangın ve doğal afetler	361.665.906.794	270.046.091.432
Genel zararlar	186.765.144.306	156.428.987.219
Genel sorumluluk	72.013.691.437	42.097.694.769
Kaza	34.140.031.469	32.043.641.048
Hava Araçları	14.418.968.220	16.392.202.631
Finansal kayıplar	5.311.499.992	4.891.211.580
Nakliyat	5.048.362.837	3.665.562.025
Kara araçları	-	1.296.307.566
Kefalet	218.155.215	146.927.871
Su araçları	122.160.659	57.282.926
Hukuksal koruma	1.578.400	24.909.486
Sağlık	-	28.690.000
Toplam	679.705.499.329	527.119.508.553

Duyarlılık analizleri

Finansal risk

Şirket, sahip olduğu finansal varlıkları, reasürans varlıkları ve sigortacılık yükümlülüklerinden dolayı finansal risklere maruz kalmaktadır. Özet olarak temel finansal risk, finansal varlıklardan sağlanan gelirlerin, sigorta sözleşmelerinden kaynaklanan yükümlülüklerin karşılanmasında yetersiz kalmasıdır. Finansal riskin en önemli bileşenleri piyasa riski (kur riski, piyasa değeri faiz oranı riski, nakit akımı faiz oranı riski ve fiyat riskini içerir), kredi riski ve likidite riskidir. Şirket’in genel risk yönetimi programı, finansal piyasaların değişkenliğine ve bunun Şirket’in finansal performansı üzerindeki muhtemel olumsuz etkilerinin asgari seviyeye indirilmesine yoğunlaşmaktadır. Risk yönetimi, Şirket yönetimi tarafından Yönetim Kurulu’nca onaylanmış usuller doğrultusunda gerçekleştirilmektedir.

(a) Piyasa riski

i. Nakit akım ve piyasa değeri faiz oranı riski

Şirket, değişken faiz oranlı finansal varlık ve yükümlülüğü bulunmadığından faiz oranlarının değişiminin etkisinden doğan faiz oranı riskine maruz kalmamaktadır.

DUBAİ SİGORTA ANONİM ŞİRKETİ

1 OCAK – 31 ARALIK 2020 HESAP DÖNEMİNE AİT FİNANSAL TABLOLARA İLİŞKİN AÇIKLAYICI DİPNOTLAR (Para birimi Türk Lirası (“TL”) olarak gösterilmiştir.)

4. Sigorta ve Finansal Riskin Yönetimi

Sigorta riski (devamı)

Duyarlılık analizleri (devamı)

ii. Kur riski

Kur riski Şirket'in yabancı para borç ve varlıklara sahip olmasından ve bunların TL'ye çevrilmesi sırasında yabancı para kuru değişikliklerinden doğan kur riskinden kaynaklanmaktadır. 31 Aralık 2020 ve 31 Aralık 2019 tarihleri itibarıyla Şirket'in yabancı para pozisyonu aşağıdaki gibidir:

	31 Aralık 2020							
	ABD Doları	TL Karşılığı	Avro	TL Karşılığı	İngiliz Sterlini	TL Karşılığı	İsviçre Fransı	TL Karşılığı
Nakit ve nakit benzeri değerler	15.641.341	114.815.265	977.811	8.808.023	11.816	117.497	-	-
Sigortacılık faaliyetlerinden alacaklar	4.264.551	31.303.936	4.283.054	38.581.319	2.319	23.064	71	588
Toplam aktifler	19.905.892	146.119.201	5.260.865	47.389.342	14.135	140.561	71	588
Sigortacılık faaliyetlerinden borçlar	1.305.228	9.581.028	4.472.872	40.291.180	2.400	23.869	-	-
Diğer borçlar	(6.732)	(49.421)	(4.090)	(36.842)	-	-	-	-
Toplam pasifler	1.298.496	9.531.607	4.468.782	40.254.338	2.400	23.869	-	-
Net yabancı para pozisyonu	18.607.396	136.587.594	792.083	7.135.004	11.735	116.692	71	588

	31 Aralık 2019							
	ABD Doları	TL Karşılığı	Avro	TL Karşılığı	İngiliz Sterlini	TL Karşılığı	İsviçre Fransı	TL Karşılığı
Nakit ve nakit benzeri değerler	11.108.521	65.986.838	862.171	5.733.954	2.659	20.674	-	-
Sigortacılık faaliyetlerinden alacaklar	4.584.261	27.231.426	3.954.579	26.300.323	19.490	151.567	2.400	14.626
Toplam aktifler	15.692.782	93.218.264	4.816.750	32.034.277	22.149	172.241	2.400	14.626
Sigortacılık faaliyetlerinden borçlar	4.951.798	29.414.671	3.971.879	26.415.377	-	-	-	-
Diğer borçlar	-	-	221.240	1.471.378	-	-	-	-
Toplam pasifler	4.951.798	29.414.671	4.193.119	27.886.755	-	-	-	-
Net yabancı para pozisyonu	10.740.984	63.803.593	623.631	4.147.522	22.149	172.241	2.400	14.626

Aşağıdaki tabloda, diğer bütün değişkenlerin sabit kalması koşuluyla, Şirket'in mali tablolarındaki yabancı paraların TL karşısında % 10'luk değer artışının/(azalışının), vergi öncesi kar seviyesinde etkisi gösterilmektedir:

Para birimi	31 Aralık 2020		31 Aralık 2019	
	Kur değer artışı / (azalışı)	Vergi öncesi kar üzerindeki etkisi	Kur değer artışı / (azalışı)	Vergi öncesi kar üzerindeki etkisi
ABD Doları	% 10	13.658.759	% 10	6.380.359
	%(10)	(13.658.759)	%(10)	(6.380.359)
Avro	% 10	713.500	% 10	414.752
	%(10)	(713.500)	%(10)	(414.752)
İngiliz Sterlini	% 10	11.669	% 10	17.224
	%(10)	(11.669)	%(10)	(17.224)
İsviçre Fransı	% 10	59	% 10	1.463
	%(10)	(59)	%(10)	(1.463)

DUBAİ SİGORTA ANONİM ŞİRKETİ

1 OCAK – 31 ARALIK 2020 HESAP DÖNEMİNE AİT FİNANSAL TABLOLARA İLİŞKİN AÇIKLAYICI DİPNOTLAR (Para birimi Türk Lirası (“TL”) olarak gösterilmiştir.)

4. Sigorta ve Finansal Riskin Yönetimi

Sigorta riski (devamı)

Duyarlılık analizleri (devamı)

ii. Fiyat riski

Şirket’in 31 Aralık 2020 ve 31 Aralık 2019 tarihi itibarıyla fiyat riskine maruz kalan finansal varlıkları bulunmamaktadır.

(a) Kredi riski

Finansal varlıkların mülkiyeti, karşı tarafın sözleşmenin şartlarını yerine getirmeme riskini taşır. Şirket’in kredi riski, nakit ve nakit benzerleri ile banka mevduatları, finansal varlıklar, sigortacılık yükümlülüklerindeki reasürans payları, reasürans şirketlerinden alacaklar ve sigortalılardan ve aracı kurumlardan olan prim alacaklarından kaynaklanmaktadır. Bu riskler, Şirket yönetimi tarafından karşı tarafa olan toplam kredi riski olarak görülmektedir.

Şirket kredi ve alacaklar olarak sınıflandırılan sigorta faaliyetlerinden kaynaklanan alacaklarının (reasürans alacakları dahil) kredi riskini alınan teminat ve karşı taraf seçiminde uyguladığı prosedürler ile takip etmekte ve sınırlandırmaktadır. Bu alacaklar ile ilgili diğer açıklamalar 12 no’lu dipnotta verilmiştir.

Şirket’in kredi ve alacak grubu dışında kalan ve kredi riskine tabi finansal varlıkları, genelde Türkiye’de yerleşik banka ve diğer finansal kurumlarda tutulan vadeli ve vadesiz mevduatı temsil etmekte ve bu alacaklar yüksek kredi riskine sahip olarak kabul edilmemektedir.

DUBAİ SİGORTA ANONİM ŞİRKETİ

1 OCAK – 31 ARALIK 2020 HESAP DÖNEMİNE AİT FİNANSAL TABLOLARA İLİŞKİN AÇIKLAYICI DİPNOTLAR (Para birimi Türk Lirası (“TL”) olarak gösterilmiştir.)

4. Sigorta ve Finansal Riskin Yönetimi

Finansal risk (devamı)

(b) Likidite riski

Şirket, sigorta sözleşmelerinden kaynaklanan yükümlülüklerin karşılanabilmesi için elinde bulunan nakit kaynakları kullanmaktadır. Likidite riski, makul bir maliyet dahilinde, borçların ödenmesi için yeterli nakdin bulunmaması riskidir. Yönetim, söz konusu borçların ödenmesine yetecek tutarda fon bulundurulmasıyla ilgili limitleri belirler.

Aşağıdaki tablo, Şirket’in finansal ve sigorta yükümlülüklerinin bilanço tarihi itibarıyla sözleşmeden kaynaklanan veya beklenen vadelerine kalan sürelerine göre dağılımını göstermektedir. Tabloda gösterilen tutarlar iskonto edilmemiş nakit akımlarıdır:

Sözleşmeden Kaynaklanan Nakit Akımları

31 Aralık 2020	3 Aya Kadar	3 Ay- 1 Yıl	1 Yıl- 5 Yıl	Toplam
Sigorta ve reasürans şirketlerine borçlar	25.166.089	50.528.433	-	75.694.522
Finansal borçlar	166.574	629.097	1.638.767	2.434.438
Diğer esas faaliyetlerden borçlar	-	119.005	-	119.005
Tedavi giderlerine ilişkin SGK’ya borçlar	-	(109)	-	(109)
Diğer çeşitli borçlar	195.780	-	-	195.780
Toplam	25.528.443	51.276.426	1.638.767	78.443.636

31 Aralık 2019	3 Aya Kadar	3 Ay- 1 Yıl	1 Yıl- 5 Yıl	Toplam
Sigorta ve reasürans şirketlerine borçlar	24.645.326	45.769.892	-	70.415.218
Finansal borçlar	123.913	216.082	2.574.461	2.914.456
Diğer esas faaliyetlerden borçlar	-	924.336	-	924.336
Tedavi giderlerine ilişkin SGK’ya borçlar	-	(109)	-	(109)
Diğer çeşitli borçlar	862.162	-	-	862.162
Toplam	25.631.401	46.910.201	2.574.461	75.116.063

31 Aralık 2020	3 Aya Kadar	3 Ay- 1 Yıl	1 Yıl- 5 Yıl	Toplam
Muallak hasar karşılığı - net (iskonto hariç)(*)	75.317.965	13.388.949	1.769.814	90.476.728
Kazanılmamış primler karşılığı - net (*)	981.799	29.428.205	4.200.460	34.610.464
Devam eden riskler karşılığı - net (*)	982.084	1.597.693	101.806	2.681.583
Dengeleme karşılığı – net (**)	-	-	12.941.440	12.941.440
Toplam	77.281.848	44.414.847	19.013.520	140.710.215

31 Aralık 2019	3 Aya Kadar	3 Ay- 1 Yıl	1 Yıl- 5 Yıl	Toplam
Muallak hasar karşılığı - net (iskonto hariç) (*)	54.366.940	9.664.579	1.277.506	65.309.025
Kazanılmamış primler karşılığı - net (*)	1.996.796	15.466.830	1.656.761	19.120.387
Devam eden riskler karşılığı - net (*)	726.544	1.181.971	75.316	1.983.831
Dengeleme karşılığı – net (**)	-	-	8.979.713	8.979.713
Toplam	57.090.280	26.313.380	11.989.296	95.392.956

(*) Şirket ilgili tutarların tamamını bilançoda kısa vadeli yükümlülükler altında sınıflandırmaktadır.

(**) Şirket ilgili tutarın tamamını bilançoda uzun vadeli yükümlülükler altında sınıflandırmaktadır.

Şirket yukarıda belirtilen yükümlülükleri, aktifinde yer alan finansal varlıklar ve nakit ve nakit benzeri varlıklar ile karşılamayı öngörmektedir.

DUBAİ SİGORTA ANONİM ŞİRKETİ

1 OCAK – 31 ARALIK 2020 HESAP DÖNEMİNE AİT FİNANSAL TABLOLARA İLİŞKİN AÇIKLAYICI DİPNOTLAR (Para birimi Türk Lirası (“TL”) olarak gösterilmiştir.)

4. Sigorta ve Finansal Riskin Yönetimi

Finansal araçların makul değeri

Makul değer, finansal araçların, zorunlu bir satış veya tasfiye işlemi dışında gönüllü taraflar arasındaki bir cari işlemde, el değiştirebileceği bir tutar olup, eğer varsa teşkilatlanmış bir piyasada işlem gören fiyatı ile en iyi şekilde belirlenir.

Finansal araçların tahmini makul değerleri, Şirket tarafından mevcut piyasa bilgileri ve uygun değerlendirme yöntemleri kullanılarak tespit edilmektedir.

Aşağıdaki yöntem ve varsayımlar, makul değeri belirlenebilen finansal araçların makul değerinin tahmininde kullanılmıştır:

Finansal varlıklar

Dönem sonu kurlarıyla çevrilen dövizde dayalı olan bakiyelerin makul değerlerinin, kayıtlı değerlerine yaklaştığı kabul edilmektedir. Nakit ve nakit benzerlerinin makul değerlerinin kısa vadeli olmaları dolayısıyla kayıtlı değerlerine yaklaştığı kabul edilmektedir. Esas faaliyetlerden alacakların kayıtlı değerinin makul değerlerini gösterdiği tahmin edilmektedir. Borsaya kayıtlı alım satım amaçlı finansal varlıklar makul değerleri ile finansal tablolarda takip edilmektedir.

Finansal yükümlülükler

Esas faaliyetlerden borçlar ile diğer parasal borçların kayıtlı değerlerinin makul değerlerine yakın olduğu tahmin edilmektedir.

Sermaye yönetimi

Şirket'in sermayeyi yönetirken amaçları:

- Hazine Müsteşarlığı'nın gerekli gördüğü sermaye yeterliliği şartlarını yerine getirmek,
- Şirket'in işletmelerin devamlılığı ilkesi çerçevesinde varlığını sürdürmek ve faaliyetlerin devamını sağlayabilmektir.

Şirket'in 31 Aralık 2020 tarihli özsermayesi, T.C. Başbakanlık Hazine Müsteşarlığı tarafından gerçekleştirilen Sermaye Yeterlilik ve Teminat Denetimi sonucunda hazırlanan 26 Nisan 2013 tarih ve 1 sayılı rapora göre, Sigorta ve Reasürans ile Emeklilik Şirketleri'nin Sermaye Yeterliliklerinin Ölçülmesine ve Değerlendirilmesine İlişkin Yönetmelik uyarınca belirlenen gerekli asgari özsermayeden 10.704.984 TL daha yüksektir.

5. Bölüm Bilgileri

2.3 no'lu dipnotta açıklanmıştır.

DUBAİ SİGORTA ANONİM ŞİRKETİ

1 OCAK – 31 ARALIK 2020 HESAP DÖNEMİNE AİT FİNANSAL TABLOLARA İLİŞKİN AÇIKLAYICI DİPNOTLAR (Para birimi Türk Lirası (“TL”) olarak gösterilmiştir.)

6. Maddi Duran Varlıklar

6.1 Dönemin tüm amortisman giderleri ile itfa ve tükenme payları: 945.050 TL (1 Ocak-31 Aralık 2019: 985.042 TL)

6.1.1 Amortisman giderleri: 867.923 TL (1 Ocak-31 Aralık 2019: 805.886 TL)

6.1.2 İtfa ve tükenme payları: 77.127 TL (1 Ocak-31 Aralık 2019: 179.156 TL)

6.2 Amortisman hesaplama yöntemleri ile bu yöntemlerde yapılan değişikliklerin dönemin amortisman giderlerinde meydana getirdiği artış (+) veya azalış (-):

Bulunmamaktadır (1 Ocak-31 Aralık 2019: Bulunmamaktadır).

6.3 Cari dönemde duran varlık hareketleri:

6.3.1 Satın alınan, imal veya inşa edilen maddi ve maddi olmayan duran varlıkların maliyeti: 468.704 TL (1 Ocak-31 Aralık 2019: 3.483.628 TL)

6.3.2 Satılan veya hurdaya ayrılan maddi duran varlık maliyeti: 16.730 TL (1 Ocak-31 Aralık 2019: 923.970 TL).

6.3.3 Cari dönemde ortaya çıkan değerlendirme artışları: Bulunmamaktadır. (1 Ocak-31 Aralık 2019: Bulunmamaktadır.)

6.3.3.1 Varlık maliyetlerinde (+): Bulunmamaktadır. (1 Ocak-31 Aralık 2019: Bulunmamaktadır.)

6.3.3.2 Birikmiş amortismanlarda (-): Bulunmamaktadır. (1 Ocak-31 Aralık 2019: Bulunmamaktadır.)

6.3.4 Yapılmakta olan yatırımların niteliği, toplam tutarı, başlangıç ve bitiş tarihi ve tamamlama derecesi: Bulunmamaktadır. (1 Ocak-31 Aralık 2019: Bulunmamaktadır.)

Maddi duran varlık hareket tablosu:

31 Aralık 2020

Maliyet	1 Ocak 2020	Alım (+)	Satım (-)	31 Aralık 2020
Makine ve teçhizatlar	1.828.765	115.786		1.944.551
Demirbaş ve tesisatlar	894.918	14.459	(16.730)	892.647
Özel maliyet bedelleri	653.587	18.726		672.313
Kullanım hakkı varlıkları (*)	3390479	319.733		3.710.212
Toplam	6.767.749	468.704	(16.730)	7.219.723

Birikmiş Amortisman	1 Ocak 2020	Dönem Amortismanı (-)	Satım (+)	31 Aralık 2020
Makine ve teçhizatlar	(1.772.771)	(46.051)		(1.818.822)
Demirbaş ve tesisatlar	(865.281)	(13.989)	16.730	(862.540)
Özel maliyet bedelleri	(569.931)	(27.810)		(597.741)
Kullanım hakkı varlıkları(*)	(646.003)	(780.073)		(1.426.076)
Toplam	(3.853.986)	(867.923)	16.730	(4.705.179)

Net Kayıtlı Değer	2.913.763	-	2.514.544
-------------------	-----------	---	-----------

(*)31 Aralık 2020 tarihi itibarıyla kullanım hakkı varlıkları, gayrimenkul kiralalarının TFRS 16 kapsamında muhasebeleştirilmesinden oluşmaktadır.

DUBAİ SİGORTA ANONİM ŞİRKETİ

1 OCAK – 31 ARALIK 2020 HESAP DÖNEMİNE AİT FİNANSAL TABLOLARA İLİŞKİN AÇIKLAYICI DİPNOTLAR (Para birimi Türk Lirası (“TL”) olarak gösterilmiştir.)

6. Maddi Duran Varlıklar (devamı)

6.3 Cari dönemde duran varlık hareketleri (devamı):

31 Aralık 2019

Maliyet	1 Ocak 2019	Alım (+)	Satım (-)	31 Aralık 2019
Makine ve teçhizatlar	2.725.400	17.852	(914.487)	1.828.765
Demirbaş ve tesisatlar	890.884	12.337	(8.303)	894.918
Özel maliyet bedelleri	591.807	62.960	(1.180)	653.587
Kullanım hakkı varlıkları (*)	-	3.390.479	-	3.390.479
Toplam	4.208.091	3.483.628	(923.970)	6.767.749

Birikmiş Amortisman	1 Ocak 2019	Dönem Amortismanı (-)	Satım (+)	31 Aralık 2019
Makine ve teçhizatlar	(2.561.798)	(125.460)	914.487	(1.772.771)
Demirbaş ve tesisatlar	(856.317)	(17.267)	8.303	(865.281)
Özel maliyet bedelleri	(553.955)	(17.156)	1.180	(569.931)
Kullanım hakkı varlıkları (*)	-	(646.003)	-	(646.003)
Toplam	(3.972.070)	(805.886)	923.970	(3.853.986)

Net Kayıtlı Değer	236.021		-	2.913.763
--------------------------	----------------	--	----------	------------------

7. Yatırım Amaçlı Gayrimenkuller

Bulunmamaktadır (31 Aralık 2019: Bulunmamaktadır).

8. Maddi Olmayan Duran Varlıklar

31 Aralık 2020

Maliyet	1 Ocak 2020	Alım (+)	Satım (-)	31 Aralık 2020
Yazılımlar	4.059.858	-	-	4.059.858
Toplam	4.059.858	-	-	4.059.858

Birikmiş Amortisman	1 Ocak 2020	Dönem Amortismanı (-)	Satım (+)	31 Aralık 2020
Yazılımlar	(3.975.785)	(77.127)	-	(4.052.912)
Toplam	(3.975.785)	(77.127)	-	(4.052.912)

Net Kayıtlı Değer	84.073			6.946
--------------------------	---------------	--	--	--------------

31 Aralık 2019

Maliyet	1 Ocak 2019	Alım (+)	Satım (-)	31 Aralık 2019
Yazılımlar	4.059.858	-	-	4.059.858
Toplam	4.059.858	-	-	4.059.858

Birikmiş Amortisman	1 Ocak 2019	Dönem Amortismanı (-)	Satım (+)	31 Aralık 2019
Yazılımlar	(3.796.629)	(179.156)	-	(3.975.785)
Toplam	(3.796.629)	(179.156)	-	(3.975.785)

Net Kayıtlı Değer	263.229			84.073
--------------------------	----------------	--	--	---------------

DUBAİ SİGORTA ANONİM ŞİRKETİ

1 OCAK – 31 ARALIK 2020 HESAP DÖNEMİNE AİT FİNANSAL TABLOLARA İLİŞKİN AÇIKLAYICI DİPNOTLAR (Para birimi Türk Lirası (“TL”) olarak gösterilmiştir.)

9. İştiraklerdeki Yatırımlar

Bulunmamaktadır (31 Aralık 2019: Bulunmamaktadır).

10. Reasürans Varlıkları

Şirket’in dönemler itibariyle sigorta sözleşmelerinden kaynaklanan reasürans işlemleriyle ilgili bilanço ve gelir tablosunda yer alan tutarları aşağıdaki gibidir:

Reasürans Varlıkları/(Yükümlülükleri)	31 Aralık 2020	31 Aralık 2019
Kazanılmamış primler karşılığı reasürör payı (17 no’lu dipnot)	105.158.670	93.232.231
Muallak hasar ve tazminat karşılığı reasürör payı (17 no’lu dipnot)	188.541.923	221.867.766
Devam eden riskler karşılığı reasürör payı (17 no’lu dipnot)	12.049.868	16.478.164
Ertelenmiş komisyon gelirleri (17 ve 19 no’lu dipnot)	(24.769.742)	(18.684.881)
Reasürans şirketlerine borçlar (19 no’lu dipnot)	(75.694.522)	(70.415.218)
Toplam	205.286.197	242.478.062

Reasürans Gelirleri/(Giderleri)	1 Ocak – 31 Aralık 2020	1 Ocak – 31 Aralık 2019
Ödenen tazminat reasürör payı	98.706.602	79.608.416
Reasürörden alınan komisyonlar (brüt)	43.498.296	39.522.588
Muallak tazminatlar karşılığı değişiminde reasürör payı	(33.325.843)	69.452.457
Reasürörden alınan komisyonların ertelenmesi	(6.084.860)	237.379
Kazanılmamış primler karşılığı değişiminde reasürör payı	11.926.440	3.996.716
Devam eden riskler karşılığı reasürör payı	(4.428.296)	10.013.264
Reasüröre devredilen primler	(223.802.850)	(185.117.336)
Toplam	(113.510.511)	17.713.484

Reasürans sözleşmeleri ile ilgili detaylı açıklamalar 2.14 no’lu dipnotta yapılmıştır.

11. Finansal Varlıklar

11.1 Kuruluşun faaliyetlerine uygun, sunulan kalemlerin alt sınıflamaları:

Hesap Adı	31 Aralık 2020	31 Aralık 2019
Vadeye kadar elde tutulacak finansal varlıklar		
Eurobond	8.862.374	7.203.382
Toplam	8.862.374	7.203.382

(*) Vadeye kadar elde tutulacak finansal varlıklar portföyünde bulunan Eurobond’un faiz oranı % 6,125’dir. (31 Aralık 2019: % 6,125)

11.2 Yıl içinde ihraç edilen hisse senedi dışındaki menkul kıymetler: Bulunmamaktadır (31 Aralık 2019: Bulunmamaktadır).

11.3 Yıl içinde itfa edilen borçlanmayı temsil eden menkul kıymetler: Bulunmamaktadır (31 Aralık 2019: Bulunmamaktadır).

11.4 Bilançoda maliyet bedeli üzerinden gösterilmiş menkul kıymetlerin ve finansal duran varlıkların borsa rayiçlerine göre, borsa rayiçleri üzerinden gösterilmiş menkul kıymetlerin ve finansal duran varlıkların maliyet bedellerine göre değerlerini gösteren bilgi: 11.1 no’lu dipnotta gösterilmiştir.

11.5 Menkul kıymetler ve bağlı menkul kıymetler grubu içinde yer alıp işletmenin ortakları, iştirakleri ve bağlı ortaklıklar tarafından çıkarılmış bulunan menkul kıymet tutarları ve bunları çıkaran ortaklıklar: Bulunmamaktadır (31 Aralık 2019: Bulunmamaktadır).

DUBAİ SİGORTA ANONİM ŞİRKETİ

1 OCAK – 31 ARALIK 2020 HESAP DÖNEMİNE AİT FİNANSAL TABLOLARA İLİŞKİN AÇIKLAYICI DİPNOTLAR (Para birimi Türk Lirası (“TL”) olarak gösterilmiştir.)

11. Finansal Varlıklar (devamı)

11.6 Finansal varlıklarda son üç yılda meydana gelen değer artışları: Finansal varlıklarda meydana gelen değer artış ve azalışları 11.7 ve 26 no’lu dipnotlarda gösterilmiştir.

11.7 Finansal varlıklara ilişkin diğer açıklamalar: Bulunmamaktadır (31 Aralık 2019: Bulunmamaktadır).

12. Borçlar ve Alacaklar

12.1 Alacakların, ticari müşterilerden olan alacaklar, ilgili taraflardan olan alacaklar, peşin ödemeler için (gelecek aylara, yıllara ait ödemeler) ve diğerleri biçiminde sınıflanması:

Hesap Adı	31 Aralık 2020	31 Aralık 2019
Aracılardan alacaklar	80.301.917	60.320.938
Sigortalılardan alacaklar (*)	824.716	5.083.495
Rücu ve sovtaj alacakları (17.15-17.19 no’ lu dipnot)	631.008	2.069.538
Sigortacılık faaliyetlerinden alacaklar	81.757.641	67.473.971
Reasürans faaliyetlerinden alacaklar	27.584.309	26.643.917
Kanuni takipteki net rücu alacakları	14.103.692	12.104.568
Esas faaliyetlerden kaynaklanan şüpheli alacaklar	3.970.584	3.036.522
Esas faaliyetlerden kaynaklanan alacaklar	127.416.226	109.258.978
Kanuni takipteki net rücu alacakları karşılığı (-) (**)	(14.103.692)	(12.104.568)
Esas faaliyetlerden kaynaklanan şüpheli alacaklar karşılığı (-) (**)	(3.670.584)	(2.736.523)
Rücu ve sovtaj alacakları karşılığı (-)	(235.011)	(1.251.496)
Esas faaliyetlerden alacaklar – net	109.406.939	93.166.391

(*) 31 Aralık 2020 tarihi itibarıyla 824.716 TL (31 Aralık 2019: 975.163 TL) tutarındaki kredi kartı alacakları “Sigortalılardan alacaklar” hesabı altında sınıflandırılmıştır.

(**) Bilançoda esas faaliyetlerinden kaynaklanan şüpheli alacaklar karşılığı hesabı altında gösterilmektedir.

Rücu ve sovtaj alacaklarının detayı aşağıdaki gibidir:

Hesap Adı	31 Aralık 2020	31 Aralık 2019
Rücu ve sovtaj alacakları – brüt	37.595.920	39.084.944
Rücu ve sovtaj alacakları - reasürans payı	(22.861.219)	(24.910.838)
Rücu ve sovtaj alacakları	14.734.701	14.174.106
İdari ve kanuni takipteki rücu alacakları karşılığı (-)	(14.103.692)	(12.104.568)
Rücu ve sovtaj alacakları karşılığı (-)	(235.011)	(1.251.496)
Rücu ve sovtaj alacakları – net	395.998	818.042

12.2 İşletmenin ortaklar, iştirakler ve bağlı ortaklıklarla olan alacak - borç ilişkisi:

İlişkili taraflar ile olan işlem ve bakiyeler 45 no’lu dipnotta detaylı olarak açıklanmıştır.

DUBAİ SİGORTA ANONİM ŞİRKETİ

1 OCAK – 31 ARALIK 2020 HESAP DÖNEMİNE AİT FİNANSAL TABLOLARA İLİŞKİN AÇIKLAYICI DİPNOTLAR (Para birimi Türk Lirası (“TL”) olarak gösterilmiştir.)

12. Borçlar ve Alacaklar (devamı)

12.3 Alacaklar için alınmış olan ipotek ve diğer teminatların toplam tutarı:

31 Aralık 2020 ve 31 Aralık 2019 tarihleri itibariyle alınan garanti ve teminatların detayı aşağıda yer almaktadır:

	31 Aralık 2020			
	TL Karşılığı (ABD Doları)	TL Karşılığı (Avro)	TL	Toplam
İpotek senetleri	-	-	1.741.822	1.741.822
Teminat mektupları	-	-	2.658.500	2.658.500
Nakit teminatlar	-	2.651	72.833	75.484
Diğer	-	-	63.000	63.000
Toplam	-	2.651	4.536.155	4.538.806

	31 Aralık 2019			
	TL Karşılığı (ABD Doları)	TL Karşılığı (Avro)	TL	Toplam
İpotek senetleri	-	-	1.936.822	1.936.822
Teminat mektupları	-	-	4.273.000	4.273.000
Nakit teminatlar	-	2.651	73.833	76.484
Diğer	-	-	63.000	63.000
Toplam	-	2.651	6.346.655	6.349.306

12.4 Yabancı paralarla temsil edilen ve kur garantisi olmayan alacak ve borçlar ile aktifte mevcut yabancı paraların ayrı ayrı tutarları ve TL'ye dönüştürme kurları:

	31 Aralık 2020		
	Döviz Tutarı	Kur	Tutar TL
ABD Doları	18.607.396	7,3405	136.587.590
Avro	792.083	9,0079	7.135.004
İsviçre Frangı	71	8,2841	588
İngiliz Sterlini	11.735	9,9438	116.690
Toplam			143.839.872

	31 Aralık 2019		
	Döviz Tutarı	Kur	Tutar TL
ABD Doları	10.740.984	5,9402	63.803.592
Avro	623.631	6,6506	4.147.522
İsviçre Frangı	2.400	6,0932	14.626
İngiliz Sterlini	22.149	7,7765	172.238
Toplam			68.137.978

12.5 Krediler ve alacaklara ilişkin diğer açıklamalar:

Sigortalı ve aracıardan alacakların vade analizi aşağıdaki gibidir:

	31 Aralık 2020	31 Aralık 2019
Vadesi Gelmiş	4.479.182	3.470.718
3 aya kadar	31.773.633	27.086.267
3-6 ay arası	26.028.024	22.001.793
6 ay – 1 yıl arası	18.845.794	12.845.655
Toplam	81.126.633	65.404.433

DUBAİ SİGORTA ANONİM ŞİRKETİ

1 OCAK – 31 ARALIK 2020 HESAP DÖNEMİNE AİT FİNANSAL TABLOLARA İLİŞKİN AÇIKLAYICI DİPNOTLAR (Para birimi Türk Lirası (“TL”) olarak gösterilmiştir.)

12. Borçlar ve Alacaklar (devamı)

12.5 Krediler ve alacaklara ilişkin diğer açıklamalar (devamı):

Esas faaliyetlerden kaynaklanan şüpheli alacaklar karşılığı hareket tablosu aşağıdaki gibidir:

	2020	2019
Dönem başı - 1 Ocak	3.036.522	2.145.574
Dönem içindeki girişler	934.062	890.948
Dönem içindeki çıkışlar	-	-
Dönem sonu – 31 Aralık	3.970.584	3.036.522

Kanuni takipteki net rücu alacakları karşılığının hareket tablosu aşağıdaki gibidir:

	2020	2019
Dönem başı - 1 Ocak	12.104.568	8.796.773
Dönem içindeki girişler	1.999.124	3.307.795
Dönem içindeki çıkışlar	-	-
Dönem sonu – 31 Aralık (*)	14.103.692	12.104.568

(*) Şirket dava aşamasındaki rücu alacaklarına reasürans payı düşülerek net tutarlar üzerinden karşılık ayırmaya başlamıştır.

Vadesi geçmiş ama şüpheli hale gelmemiş sigortalılardan ve acentelerden alacaklar:

	31 Aralık 2020	31 Aralık 2019
3 aya kadar	2.633.382	2.462.921
3- 6 ay arası	989.121	721.979
6 ay üzeri	856.679	285.818
Toplam	4.479.182	3.470.718

Yukarıda belirtilen alacaklar için alınan garantiler aşağıdaki gibidir:

	31 Aralık 2020	31 Aralık 2019
İpotek senetleri	1.741.822	1.936.822
Teminat mektubu	2.658.500	4.273.000
Nakit teminatlar	75.484	76.484
Diğer	63.000	63.000
Toplam	4.538.806	6.349.306

Alacak tutarından daha fazla teminatı bulunan araçlar dikkate alındığında, Şirket'in vadesi geçmiş alacaklar için kullanılabilir teminat tutarı 2.381.650 TL (31 Aralık 2019: 2.235.650 TL) olarak hesaplanmaktadır.

13. Türev Finansal Araçlar

Bulunmamaktadır. (31 Aralık 2019: Bulunmamaktadır.)

DUBAİ SİGORTA ANONİM ŞİRKETİ

1 OCAK – 31 ARALIK 2020 HESAP DÖNEMİNE AİT FİNANSAL TABLOLARA İLİŞKİN AÇIKLAYICI DİPNOTLAR (Para birimi Türk Lirası (“TL”) olarak gösterilmiştir.)

14. Nakit ve Nakit Benzerleri

Şirket’in 31 Aralık 2020 ve 31 Aralık 2019 tarihleri itibariyle nakit ve nakit benzeri varlıkların detayı aşağıdaki gibidir:

Hesap Adı	31 Aralık 2020	31 Aralık 2019
Bankalar (*)	152.352.012	123.208.570
Banka garantili ve üç aydan kısa vadeli kredi kartı alacakları	4.440.785	4.020.295
Nakit ve Nakit Benzerleri Toplamı	156.792.797	127.228.865

(*) Şirket’in 31 Aralık 2020 tarihi itibariyle Hazine Müsteşarlığı lehine 20.205.000 TL (31 Aralık 2019: 20.205.000 TL), verilen teminat mektuplarından dolayı da 2.123.756 TL (31 Aralık 2019: 5.500.139 TL) bloke mevduatı bulunmaktadır. (2.12, 17.1 ve 43 no’lu dipnot)

Şirket’in 1 Ocak-31 Aralık 2020 ve 1 Ocak-31 Aralık 2019 dönemlerine ait banka mevduatlarının detayı aşağıda yer almaktadır:

	31 Aralık 2020	31 Aralık 2019
TL mevduatlar		
- Vadeli mevduatlar	35.599.290	57.768.139
- Vadesiz mevduatlar	1.874.312	902.346
	37.473.602	58.670.485
Yabancı para mevduatlar		
- Vadeli mevduatlar	107.453.461	61.853.881
- Vadesiz mevduatlar	7.424.949	2.684.204
	114.878.410	64.538.085
Toplam	152.352.012	123.208.570

Şirket’in 31 Aralık 2020 ve 31 Aralık 2019 tarihleri itibariyle vadeli mevduatları 3 aydan kısa vadeli dir.

Yabancı para cinsinden vadeli ve vadesiz mevduatlar aşağıda sunulmuştur:

Döviz Cinsi	31 Aralık 2020		31 Aralık 2019	
	Döviz Tutarı		TL Tutarı	
	Vadeli	Vadesiz	Vadeli	Vadesiz
ABD Doları	13.828.519	605.496	101.508.247	4.444.643
Avro	660.000	317.811	5.945.214	2.862.810
İngiliz Sterlini	-	11.816	-	117.496
Toplam			107.453.461	7.424.949

Döviz Cinsi	31 Aralık 2020		31 Aralık 2019	
	Döviz Tutarı		TL Tutarı	
	Vadeli	Vadesiz	Vadeli	Vadesiz
ABD Doları	9.614.492	281.380	57.112.003	1.671.453
Avro	713.000	149.171	4.741.878	992.077
İngiliz Sterlini	-	2.659	-	20.674
Toplam			61.853.881	2.684.204

Vadeli mevduatların ağırlıklı ortalama yıllık faiz oranları:

	31 Aralık 2020	31 Aralık 2019
TL	%5,48	%6,31
ABD Doları	%1,97	%2,14
Avro	-	-

DUBAİ SİGORTA ANONİM ŞİRKETİ

1 OCAK – 31 ARALIK 2020 HESAP DÖNEMİNE AİT FİNANSAL TABLOLARA İLİŞKİN AÇIKLAYICI DİPNOTLAR (Para birimi Türk Lirası (“TL”) olarak gösterilmiştir.)

15. Sermaye

Şirket’in pay senetlerinin her biri 1 TL nominal değerde olup toplam nominal değer 51.400.000 TL’dir (31 Aralık 2019: 51.400.000 TL).

Dönem başı ve dönem sonunda bulunan pay senetlerinin hareketleri aşağıdaki gibidir:

	2020		2019	
	Pay Adedi	Toplam Nominal Bedeli	Pay Adedi	Toplam Nominal Bedeli
Dönem başı	51.400.000	51.400.000	51.400.000	51.400.000
Sermaye azaltımı	-	-	-	-
Sermaye arttırımı	-	-	-	-
Dönem sonu	51.400.000	51.400.000	51.400.000	51.400.000
Ödenmemiş Sermaye	-	-	-	-
Ödenmiş Sermaye	51.400.000	51.400.000	51.400.000	51.400.000

Geçmiş Yıllar Karları/(Zararları):

Geçmiş yıllar karları/zararlarının dönem içindeki hareketleri aşağıdaki gibidir:

	31 Aralık 2020	31 Aralık 2019
Dönem başı	2.363.643	(4.328.188)
Önceki yıl karının/(zararının) ilavesi	1.181.364	7.044.033
Yasal yedeklere transfer	(59.068)	(352.202)
Dönem sonu	3.485.939	2.363.643

16. Diğer Yedekler ve İsteğe Bağlı Katılımın Sermaye Bileşeni

Bulunmamaktadır. (31 Aralık 2019: Bulunmamaktadır.)

17. Sigorta Yükümlülükleri ve Reasürans Varlıkları

17.1 Şirketin hayat ve hayat dışı dallar için tesis etmesi gereken teminat tutarları ile varlıklar itibariyle hayat ve hayat dışı dallara göre tesis edilmiş teminat tutarları:

	31 Aralık 2020	31 Aralık 2019
Hayat dışı dallar için tesis edilmesi gereken teminat tutarı (*)	22.121.169	18.441.137
Hayat dışı dallar için tesis edilen teminat tutarı	20.210.000	20.205.000

(*) Sigortacılık Kanunu’na istinaden çıkarılan ve 7 Ağustos 2007 tarih ve 26606 sayılı Resmi Gazetede yayımlanan “Sigorta ve Reasürans ile Emeklilik Şirketlerinin Mali Bünyelerine İlişkin Yönetmeliğinin 4. maddesi gereğince, sigorta şirketleri ile hayat ve ferdi kaza branşında faaliyet gösteren emeklilik şirketleri, sermaye yeterliliği hesabı sırasında bulunan gerekli özsermaye miktarının üçte birine denk düşen Minimum Garanti Fonu tutarını sermaye yeterliliği hesabı döneminde teminat olarak tesis etmekle yükümlü kılınmıştır.

Şirket tesis edilmesi gereken teminat tutarı açığını tamamlamak için gerekli aksiyonları almıştır.

17.2 Şirketin hayat poliçe adetleri ile dönem içinde giren, ayrılan hayat ve mevcut hayat sigortalıların adet ve matematik karşılıkları:

Bulunmamaktadır (1 Ocak – 31 Aralık 2019: Bulunmamaktadır).

17.3 Hayat dışı sigortalara dallar itibariyle verilen sigorta teminatı tutarı:

4 no’lu dipnotta açıklanmıştır.

DUBAİ SİGORTA ANONİM ŞİRKETİ

1 OCAK – 31 ARALIK 2020 HESAP DÖNEMİNE AİT FİNANSAL TABLOLARA İLİŞKİN AÇIKLAYICI DİPNOTLAR (Para birimi Türk Lirası (“TL”) olarak gösterilmiştir.)

17. Sigorta Yükümlülükleri ve Reasürans Varlıkları (devamı)

17.4 Şirketin kurduğu emeklilik yatırım fonları ve birim fiyatları:

Bulunmamaktadır (1 Ocak – 31 Aralık 2019: Bulunmamaktadır).

17.5 Portföydeki katılım belgeleri ve dolaşımdaki katılım belgeleri adet ve tutar:

Bulunmamaktadır (1 Ocak – 31 Aralık 2019: Bulunmamaktadır).

17.6 Dönem içinde giren, ayrılan, iptal edilen ve mevcut bireysel emeklilik ve grup emeklilik katılımcılarının adetçe portföy tutarları:

Bulunmamaktadır (1 Ocak – 31 Aralık 2019: Bulunmamaktadır).

17.7 Kar paylı hayat sigortalarında kar payının hesaplanmasında kullanılan değerlendirme yöntemleri:

Bulunmamaktadır (1 Ocak – 31 Aralık 2019: Bulunmamaktadır).

17.8 Dönem içinde yeni giren bireysel emeklilik katılımcılarının adet ile brüt ve net katılım paylarının bireysel ve kurumsal olarak dağılımları:

Bulunmamaktadır (1 Ocak – 31 Aralık 2019: Bulunmamaktadır).

17.9 Dönem içinde başka şirketten gelen bireysel emeklilik katılımcılarının adet ile brüt ve net katılım paylarının bireysel ve kurumsal olarak dağılımları:

Bulunmamaktadır (1 Ocak – 31 Aralık 2019: Bulunmamaktadır).

17.10 Dönem içinde şirketin hayat portföyünden bireysel emekliliğe geçen bireysel emeklilik katılımcılarının adet ile brüt ve net katılım paylarının bireysel ve kurumsal olarak dağılımları:

Bulunmamaktadır (1 Ocak – 31 Aralık 2019: Bulunmamaktadır).

17.11 Dönem içinde şirketin portföyünden ayrılan başka şirkete geçen veya başka şirkete geçmeyen her ikisi birlikte bireysel emeklilik katılımcılarının adet ile brüt ve net katılım paylarının bireysel ve kurumsal olarak dağılımları:

Bulunmamaktadır (1 Ocak – 31 Aralık 2019: Bulunmamaktadır).

17.12 Dönem içinde yeni giren hayat sigortalıların adet ile brüt ve net prim tutarları ferdi ve grup olarak dağılımları:

Bulunmamaktadır (1 Ocak – 31 Aralık 2019: Bulunmamaktadır).

17.13 Dönem içinde portföyden ayrılan hayat sigortalıların adet ile brüt ve net prim tutarları matematik karşılıklarının tutarlarının ferdi ve grup olarak dağılımları:

Bulunmamaktadır (1 Ocak – 31 Aralık 2019: Bulunmamaktadır).

17.14 Dönem içinde hayat sigortalılarına kar payı dağıtım oranı:

Bulunmamaktadır (1 Ocak – 31 Aralık 2019: Bulunmamaktadır).

DUBAİ SİGORTA ANONİM ŞİRKETİ

1 OCAK – 31 ARALIK 2020 HESAP DÖNEMİNE AİT FİNANSAL TABLOLARA İLİŞKİN AÇIKLAYICI DİPNOTLAR (Para birimi Türk Lirası (“TL”) olarak gösterilmiştir.)

17. Sigorta Yükümlülükleri ve Reasürans Varlıkları (devamı)

17.15 Sigorta sözleşmelerinden kaynaklanan yükümlülükler ile ilgili diğer gerekli açıklamalar:

Muallak hasar ve tazminat karşılığı:

	2020		
	Brüt	Reasürans payı	Net
Dönem başı – 1 Ocak	282.687.399	(221.867.766)	60.819.633
Ödenen tazminat	(87.369.644)	75.805.828	(11.563.816)
Değişim			
- Cari Dönem muallak hasarları	85.033.468	(62.628.007)	22.405.461
- Geçmiş yıllar muallak hasarları	(43.260.070)	47.529.367	4.269.297
Dönem Sonu rapor edilen hasarlar- 31 Aralık	237.091.153	(161.160.578)	75.930.575
Gerçekleşmiş ancak rapor edilmemiş hasarlar (2.24 no’lu dipnot)	94.267.078	(76.857.152)	17.409.926
Muallak tazminat karşılıklarına uygulanan iskonto	(46.981.647)	36.799.952	(10.181.695)
Dava kazanma oranına göre hesaplanan indirim tutarı (2.24 no’lu dipnot)	(15.539.629)	12.675.855	(2.863.774)
Toplam	268.836.955	(188.541.923)	80.295.032

	2019		
	Brüt	Reasürans payı	Net
Dönem başı – 1 Ocak	203.784.470	(152.415.309)	51.369.161
Ödenen tazminat	(57.807.044)	41.284.629	(16.522.415)
Değişim			
- Cari Dönem muallak hasarları	141.486.108	(116.603.093)	24.883.015
- Geçmiş yıllar muallak hasarları	(5.709.531)	5.202.124	(507.406)
Dönem Sonu rapor edilen hasarlar- 31 Aralık	281.754.003	(222.531.648)	59.222.355
Gerçekleşmiş ancak rapor edilmemiş hasarlar (2.24 no’lu dipnot)	46.685.032	(37.961.434)	8.723.598
Muallak tazminat karşılıklarına uygulanan iskonto	(28.150.824)	23.661.432	(4.489.392)
Dava kazanma oranına göre hesaplanan indirim tutarı (2.24 no’lu dipnot)	(17.600.812)	14.963.884	(2.636.928)
Toplam	282.687.399	(221.867.766)	60.819.633

Yabancı para ile ifade edilen ve ihbarı yapılmış net muallak hasar ve tazminat karşılıkları bulunmamaktadır.

Kazanılmamış primler karşılığı:

	2020		
	Brüt	Reasürans payı	Net
Dönem başı – 1 Ocak	112.352.617	(93.232.230)	19.120.387
Net Değişim	27.416.517	(11.926.440)	15.490.077
Dönem Sonu rapor edilen hasarlar- 31 Aralık	139.769.134	(105.158.670)	34.610.464

	2019		
	Brüt	Reasürans payı	Net
Dönem başı – 1 Ocak	136.743.169	(89.235.514)	47.507.655
Net Değişim	(24.390.552)	(3.996.716)	(28.387.268)
Dönem Sonu rapor edilen hasarlar- 31 Aralık	112.352.617	(93.232.230)	19.120.387

DUBAİ SİGORTA ANONİM ŞİRKETİ

1 OCAK – 31 ARALIK 2020 HESAP DÖNEMİNE AİT FİNANSAL TABLOLARA İLİŞKİN AÇIKLAYICI DİPNOTLAR (Para birimi Türk Lirası (“TL”) olarak gösterilmiştir.)

17. Sigorta Yükümlülükleri ve Reasürans Varlıkları (devamı)

Kazanılmamış primler karşılığı (devamı):

31 Aralık 2020 tarihi itibarıyla ertelenmiş komisyon gelirleri ve ertelenmiş komisyon giderleri sırasıyla 20.563.894 TL (31 Aralık 2019: 13.629.096 TL) ve 24.769.742 TL (31 Aralık 2019: 18.684.881 TL) olup bilançoda sırasıyla “Ertelenmiş komisyon gelirleri” ve “Ertelenmiş üretim giderleri” hesap kalemleri altında yer almaktadır.

	31 Aralık 2020	31 Aralık 2019
Ertelenmiş Komisyon Giderleri	20.480.915	13.539.180
Ertelenmiş Destek Hizmeti Giderleri	82.979	89.916
Ertelenmiş Üretim Giderleri	20.563.894	13.629.096

Devam eden riskler karşılığı:

	2020		
	Brüt	Reasürans payı	Net
Dönem başı – 1 Ocak	18.461.995	(16.478.164)	1.983.831
Net Değişim	(3.730.544)	4.428.296	697.752
Dönem Sonu rapor edilen hasarlar- 31 Aralık	14.731.451	(12.049.868)	2.681.583

	2019		
	Brüt	Reasürans payı	Net
Dönem başı – 1 Ocak	7.494.144	(6.464.900)	1.029.244
Net Değişim	10.967.851	(10.013.264)	954.587
Dönem Sonu rapor edilen hasarlar- 31 Aralık	18.461.995	(16.478.164)	1.983.831

Dengeleme karşılığı ():*

	2020		
	Brüt	Reasürans payı	Net
Dönem başı – 1 Ocak	8.979.713	-	8.979.713
Net Değişim	3.961.727	-	3.961.727
Dönem Sonu rapor edilen hasarlar- 31 Aralık	12.941.440	-	12.941.440

	2019		
	Brüt	Reasürans payı	Net
Dönem başı – 1 Ocak	7.296.702	-	7.296.702
Net Değişim	1.683.011	-	1.683.011
Dönem Sonu rapor edilen hasarlar- 31 Aralık	8.979.713	-	8.979.713

(*) Söz konusu karşılık 2.24 no’lu dipnotta açıklandığı üzere net olarak hesaplanmaktadır.

DUBAİ SİGORTA ANONİM ŞİRKETİ

1 OCAK – 31 ARALIK 2020 HESAP DÖNEMİNE AİT FİNANSAL TABLOLARA İLİŞKİN AÇIKLAYICI DİPNOTLAR (Para birimi Türk Lirası (“TL”) olarak gösterilmiştir.)

17. Sigorta Yükümlülükleri ve Reasürans Varlıkları (devamı)

Rücu Gelirleri

Şirket’in ödemiş olduğu tazminat bedellerine ilişkin olarak branşlar itibariyle dönem içinde tahsil edilmiş olan rücu ve sovtaj gelirleri ile dönem sonu itibariyle tahakkuk edilmiş olan rücu ve sovtaj alacak tutarları aşağıda açıklanmıştır:

	Tahsil					
	1 Ocak – 31 Aralık 2020			1 Ocak – 31 Aralık 2019		
	Brüt	Reasürans Payı	Net	Brüt	Reasürans Payı	Net
Kara Araçları	1.436.286	(70.644)	1.365.642	12.399.949	(780.663)	11.619.286
Kara Araçları Sorumluluk	206.076	(206.076)	-	158.239	(158.239)	-
Yangın ve Doğal Afetler	1.137.264	(578.981)	558.283	832.210	(672.693)	159.517
Nakliyat	749.784	(90.632)	659.152	219.498	(34.490)	185.008
Kefalet	17.094	(10.823)	6.271	8.335	(7.918)	417
Genel Zararlar	288.008	(247.286)	40.722	52.652	(38.962)	13.690
Mühendislik	22.506	(21.006)	1.500	247.048	(208.351)	38.697
Toplam	3.857.018	(1.225.448)	2.631.570	13.917.931	(1.901.316)	12.016.615

	Tahakkuk					
	31 Aralık 2020			31 Aralık 2019		
	Brüt	Reasürans Payı	Net	Brüt	Reasürans Payı	Net
Kara Araçları	30.736	-	30.736	1.056.272	(125.127)	931.145
Kara Araçları Sorumluluk	-	-	-	165.096	-	165.096
Yangın ve Doğal Afetler	386.005	(186.612)	199.393	771.851	(580.909)	190.942
Nakliyat	552.055	(189.562)	362.493	834.824	(125.867)	708.957
Genel Zararlar	-	-	-	10.059	(9.315)	744
Mühendislik	73.819	(35.432)	38.386	1.333.663	(1.261.708)	71.955
Toplam	1.042.615	(411.606)	631.008	4.171.765	(2.102.926)	2.068.839

DUBAİ SİGORTA ANONİM ŞİRKETİ

1 OCAK – 31 ARALIK 2020 HESAP DÖNEMİNE AİT FİNANSAL TABLOLARA İLİŞKİN AÇIKLAYICI DİPNOTLAR (Para birimi Türk Lirası (“TL”) olarak gösterilmiştir.)

17. Sigorta Yükümlülükleri ve Reasürans Varlıkları (devamı)

Davalık Muallak Hasarlara İlişkin Kazanma Oranı Hesaplamaları:

Şirket’in 31 Aralık 2020 ve 31 Aralık 2019 tarihleri itibariyle alt branşlar bazında hesapladığı kazanma oranları ve tahakkuk ettirilen muallak tazminat karşılığında indirim tutarları aşağıda açıklanmıştır (2.24 no’lu dipnot):

31 Aralık 2020				
Alt branş	Kazanma Oranı (%)	Brüt	Reasürans Payı	Net
Zorunlu Trafik	22,76	6.634.333	6.634.333	-
İşveren Mali Sorumluluk	18,15	5.118.647	4.201.458	917.189
Yangın	25	447.153	214.836	232.317
Kara Araçları	25	1.173.291	97.770	1.075.521
Hırsızlık	25	11.832	5.679	6.153
Seyahat/Sağlık	3,12	1.378	-	1.378
Ferdi Kaza	21,65	320.596	172.712	147.884
Nakliyat	25	54.329	3.335	50.994
Makine Kırılması	25	422.459	202.780	219.679
İnşaat	4,10	162.821	151.847	10.974
Elektronik Cihaz	2,39	39.283	18.856	20.427
3.Şahıs Mali Mesuliyet	25	644.322	590.361	53.961
Ürün Sorumluluk	25	509.185	381.888	127.297
Toplam		15.539.629	12.675.855	2.863.774

31 Aralık 2019				
Alt branş	Kazanma Oranı (%)	Brüt	Reasürans Payı	Net
Zorunlu Trafik	22,56	7.641.227	(7.641.227)	-
İşveren Mali Sorumluluk	19,97	4.457.022	(3.627.684)	829.338
Yangın	25	419.133	(310.254)	108.879
Kara Araçları	25	1.254.210	(97.838)	1.156.372
Hırsızlık	3,44	3.376	(1.749)	1.627
Seyahat/Sağlık	18,67	5.259	-	5.259
Ferdi Kaza	25	337.077	(183.959)	153.118
Nakliyat	25	30.100	-	30.100
Makine Kırılması	25	62.797	(46.470)	16.327
İnşaat	25	2.065.399	(1.981.030)	84.369
Elektronik Cihaz	25	762.827	(559.693)	203.134
3.Şahıs Mali Mesuliyet	25	562.385	(513.980)	48.405
Toplam		17.600.812	(14.963.884)	2.636.928

18. Yatırım Anlaşması Yükümlülükleri

Bulunmamaktadır. (31 Aralık 2019: Bulunmamaktadır.)

DUBAİ SİGORTA ANONİM ŞİRKETİ

1 OCAK – 31 ARALIK 2020 HESAP DÖNEMİNE AİT FİNANSAL TABLOLARA İLİŞKİN AÇIKLAYICI DİPNOTLAR (Para birimi Türk Lirası (“TL”) olarak gösterilmiştir.)

19. Ticari ve Diğer Borçlar, Ertelenmiş Gelirler

	31 Aralık 2020	31 Aralık 2019
Sigortacılık faaliyetlerinden borçlar	75.694.522	70.415.218
Tedavi giderlerine ilişkin SGK’ya borçlar - kısa vadeli (*)	(109)	(109)
Diğer esas faaliyetlerden borçlar (47.1 no’lu dipnot)	119.005	924.336
Ertelenmiş komisyon gelirleri (17 no’lu dipnot)	24.769.742	18.684.881
Personele borçlar	2.995	28.600
Diğer çeşitli borçlar (47.1 no’lu dipnot)	195.780	862.162
Toplam kısa vadeli borçlar	100.781.935	90.915.088
Alınan depozito ve teminatlar	63.325	95.051
Toplam uzun vadeli borçlar	63.325	95.051
Toplam ticari ve diğer borçlar, ertelenmiş gelirler	100.845.260	91.010.139

İlişkili taraf bakiyeleri 45 no’lu dipnotta açıklanmıştır.

Yabancı para ile ifade edilen borçlar aşağıdaki gibidir:

Sigortacılık faaliyetlerinden borçlar:

31 Aralık 2020			
Döviz Cinsi	Döviz Tutarı	Kur	Tutar TL
TL	25.822.312	1,0000	25.822.312
ABD Doları	1.305.228	7,3405	9.581.026
Avro	4.472.872	9,0079	40.291.184
Toplam			75.694.522

31 Aralık 2019			
Döviz Cinsi	Döviz Tutarı	Kur	Tutar TL
TL	14.561.535	1,0000	14.561.535
ABD Doları	4.957.904	5,9402	29.450.941
Avro	3.969.979	6,6506	26.402.742
Toplam			70.415.218

Diğer çeşitli borçlar:

31 Aralık 2020			
Döviz Cinsi	Döviz Tutarı	Kur	Tutar TL
TL	307.370	1,0000	307.370
ABD Doları	(10.183)	7,3405	(74.748)
Avro	(4.090)	9,0079	(36.842)
Toplam			195.780

31 Aralık 2019			
Döviz Cinsi	Döviz Tutarı	Kur	Tutar TL
TL	937.757	1,0000	937.757
ABD Doları	(8.806)	5,9402	(52.309)
Avro	(150)	6,6506	(999)
İngiliz Sterlini	(2.866)	7,7765	(22.287)
Toplam			862.162

DUBAİ SİGORTA ANONİM ŞİRKETİ

1 OCAK – 31 ARALIK 2020 HESAP DÖNEMİNE AİT FİNANSAL TABLOLARA İLİŞKİN AÇIKLAYICI DİPNOTLAR (Para birimi Türk Lirası (“TL”) olarak gösterilmiştir.)

20. Finansal Borçlar

Hesap Adı	31 Aralık 2020	31 Aralık 2019
Kredi Kuruluşlarına Borçlar (*)	18.682	24.190
Finansal Kiralama İşlemlerinden Borçlar	776.989	339.995
Kısa vadeli finansal borçlar	795.671	364.185
Finansal Kiralama İşlemlerinden Borçlar	1.638.767	2.574.461
Uzun vadeli finansal borçlar	1.638.767	2.574.461
Toplam finansal borçlar	2.434.438	2.938.646

(*) Söz konusu tutarlar kredi ve kredi kartı borçlarından oluşmaktadır.

31 Aralık 2020 tarihi itibarıyla Şirket'in finansal kiralama için iskonto edilmiş geri ödeme planları aşağıdaki gibidir (31 Aralık 2019: Yoktur);

	31 Aralık 2020	31 Aralık 2019
1 yıla kadar	776.989	339.995
1 – 2 yıl arası	677.725	603.972
2 – 3 yıl arası	757.968	777.392
3 – 4 yıl arası	203.074	567.487
4 – 5 yıl arası	-	507.410
5 yıldan fazla	-	118.200
Toplam	2.415.756	2.914.456

31 Aralık 2020 tarihi itibarıyla sona eren dönemde Şirket'in TFRS 16 Kiralama İşlemleri standardına konu ettiği kiralamalardan doğan 301.662 TL (1 Ocak - 31 Aralık 2019: Bulunmamaktadır.) tutarındaki faiz giderini “Diğer Yatırım Giderleri”; 783.757 TL tutarındaki amortisman giderini ise “Amortisman Giderleri” hesapları altında muhasebeleştirmiştir (1 Ocak - 31 Aralık 2019: Bulunmamaktadır.).

DUBAİ SİGORTA ANONİM ŞİRKETİ

1 OCAK – 31 ARALIK 2020 HESAP DÖNEMİNE AİT FİNANSAL TABLOLARA İLİŞKİN AÇIKLAYICI DİPNOTLAR (Para birimi Türk Lirası (“TL”) olarak gösterilmiştir.)

21. Ertelemiş Gelir Vergisi

Şirket vergiye esas yasal finansal tabloları ile Türkiye Muhasebe Standartları’na (“TMS”) göre hazırlanmış finansal tabloları arasındaki farklılıklardan kaynaklanan geçici zamanlama farkları için ertelenmiş vergi aktifi ve pasifini muhasebeleşirmektedir. Söz konusu farklılıklar genellikle bazı gelir ve gider kalemlerinin vergiye esas tutarları ile TMS’ye göre hazırlanan finansal tablolarda farklı dönemlerde yer almasından kaynaklanmakta olup aşağıda açıklanmaktadır. Ertelemiş vergi aktifleri ve pasiflerinin hesaplanmasında kullanılan vergi oranı %22’dir. Kurumların 2018, 2019 ve 2020 yılı kazançlarında kurumlar vergisi %22 olarak uygulanacak olup bu oran ilk defa 2018 yılının birinci geçici vergi döneminde uygulanacaktır. Bu nedenle 1 Ocak 2021 tarihinden itibaren geçerli kurumlar vergisi oranı %20 olduğu için, 2020 sonrası gerçekleşmesi / kapanması beklenen geçerli farklar için %20 vergi oranı kullanılmıştır (31 Aralık 2019 : %22-%20).

31 Aralık 2020 ve 31 Aralık 2019 tarihleri itibariyle ertelenmiş vergiye konu olan geçici farklar ve etkin vergi oranları kullanılarak ertelenmiş vergi varlık ve yükümlülüklerinin dağılımı aşağıdaki gibidir:

	31 Aralık 2020		31 Aralık 2019	
	Birikmiş Geçici Farklar	Ertelemiş Vergi Varlıkları/ (Yükümlülükleri)	Birikmiş Geçici Farklar	Ertelemiş Vergi Varlıkları/ (Yükümlülükleri)
Birikmiş mali zarar	-	-	102.317	22.510
Dengeleme karşılığı	6.539.889	1.307.978	-	-
Devam eden riskler karşılığı	2.681.583	536.317	1.983.831	436.443
Gider tahakkukları	7.757.870	1.551.574	3.654.800	804.056
Kıdem tazminatı karşılığı	588.936	117.787	540.408	118.890
Acente şüpheli alacaklar/rücu ve sovtaj alacakları karşılığı	538.197	107.639	1.306.060	287.333
Kullanılmamış izin ve personel dava karşılığı	1.020.949	204.190	692.969	152.453
Maddi ve maddi olmayan varlıklar	-	-	50.624	11.137
IFRS 16 Etkisi	332.771	66.554	-	-
Ertelemiş vergi varlıkları toplamı	19.460.195	3.892.039	8.331.009	1.832.822
Maddi ve maddi olmayan varlıklar	(47.997)	(9.599)	-	-
Rücu gelirlerinden kesinleşmeyenler	(312.535)	(62.507)	(1.613.146)	(354.892)
Ertelemiş vergi yükümlülükleri toplamı	(360.532)	(72.106)	(1.613.146)	(354.892)
Net ertelenmiş vergi varlığı / (yükümlülüğü)	19.099.663	3.819.933	6.717.863	1.477.930

Şirket’in mahsup edilebilir mali zararlarının vade dağılımı aşağıdaki gibidir:

Yıllar İtibariyle Kullanılabilir Mali Zarar	31 Aralık 2020	31 Aralık 2019
2019 (*)	-	114.817
2020	-	3.052.587
Toplam	-	3.167.404

(*) 6736 sayılı Kanunun 5 inci maddesinin birinci fıkrasının (ğ) bendinde, “Gelir ve kurumlar vergisi mükelleflerinin matrah artırımında buldukları yıllara ait zararların %50’si, 2016 ve izleyen yıllar karlarından mahsup edilmez.” hükmü yer almaktadır. Söz konusu hüküm gereğince Şirket’in matrah artırımında bulunduğu 2015 dönemine ilişkin mali zararın %50’si dikkate alınmıştır.

Şirket yönetimi tarafından yapılan projeksiyonlara istinaden Şirket’in gelecek yıllarda yaratacağı vergilendirilebilir kar neticesinde mahsup edilebilecek mali zarar tutarlarının yıllar itibariyle dağılımı aşağıdaki gibidir:

Mali Zararın Kullanılacağı Yıllar	31 Aralık 2020	31 Aralık 2019
2020	-	102.317
Toplam	-	102.317

DUBAİ SİGORTA ANONİM ŞİRKETİ

1 OCAK – 31 ARALIK 2020 HESAP DÖNEMİNE AİT FİNANSAL TABLOLARA İLİŞKİN AÇIKLAYICI DİPNOTLAR (Para birimi Türk Lirası (“TL”) olarak gösterilmiştir.)

21. Ertelemiş Gelir Vergisi (devamı)

Ertelenen vergi varlığının dönem içindeki hareketi aşağıdaki gibidir:

	2020	2019
Dönem başı - 1 Ocak	1.477.930	980.416
Ertelenmiş vergi geliri/(gideri)	2.342.003	497.514
Dönem sonu – 31 Aralık	3.819.933	1.477.930

22. Emeklilik Sosyal Yardım Yükümlülükleri

Hesap Adı	31 Aralık 2020	31 Aralık 2019
Kıdem Tazminatı Karşılığı	588.936	540.408
Toplam	588.936	540.408

Kıdem tazminatı yükümlülüğü yasal olarak herhangi bir fonlamaya tabi değildir. Kıdem tazminatı karşılığı, Şirket'in, çalışanların emekli olmasından kaynaklanan gelecekteki muhtemel yükümlülük tutarının bugünkü değerinin tahmin edilmesi yoluyla hesaplanmaktadır. TMS 19 (“Çalışanlara Sağlanan Faydalar”), Şirket'in yükümlülüklerinin, tanımlanmış fayda planları kapsamında aktüeryal değerlendirme yöntemleri kullanılarak geliştirilmesini öngörür. Bu doğrultuda, toplam yükümlülüklerin hesaplanmasında kullanılan aktüeryal varsayımlar aşağıda belirtilmiştir:

Ana varsayım, her hizmet yılı için olan azami yükümlülük tutarının enflasyona paralel olarak artacak olmasıdır. Dolayısıyla, uygulanan iskonto oranı, gelecek enflasyon etkilerinin düzeltilmesinden sonraki beklenen reel oranı ifade eder. Bu nedenle, 31 Aralık 2020 ve 31 Aralık 2019 tarihleri itibarıyla, ekli finansal tablolarda karşılıklar, geleceğe ilişkin, çalışanlara ödenecek kıdem tazminatları muhtemel yükümlülüğünün bugünkü değeri tahmin edilerek hesaplanır. 31 Aralık 2020 tarihindeki karşılık yıllık %9,50 enflasyon (31 Aralık 2019: %13,00) ve %13,60 (31 Aralık 2019: %18,50) faiz oranı varsayımlarına göre %4,70 (31 Aralık 2019: %4,87) olarak elde edilen reel iskonto oranı kullanılmak suretiyle hesaplanmıştır. İsteğe bağlı işten ayrılmalar neticesinde ödenmeyip, Şirket'e kalacak olan kıdem tazminatı tutarlarının tahmini oranı da dikkate alınmıştır.

Kıdem tazminatı tavanı altı ayda bir revize edilmekte olup, 31 Aralık 2020 tarihi itibarıyla Şirket'in kıdem tazminatı karşılığının hesaplanmasında 1 Temmuz 2020 tarihinden itibaren geçerli olan 7.117,17 TL tavan tutarı dikkate alınmıştır. (31 Aralık 2019: 6.379,86 TL)

Kıdem tazminatı karşılığının dönem içindeki hareketleri aşağıdaki gibidir:

	2020	2019
Dönem başı - 1 Ocak	540.408	409.677
Cari dönemde ayrılan karşılık tutarı	251.083	526.265
Cari dönemde iptal edilen karşılık tutarı	-	-
Dönem içinde ödenen (33 no'lu dipnot)	(202.555)	(395.534)
Dönem sonu – 31 Aralık	588.936	540.408

DUBAİ SİGORTA ANONİM ŞİRKETİ

1 OCAK – 31 ARALIK 2020 HESAP DÖNEMİNE AİT FİNANSAL TABLOLARA İLİŞKİN AÇIKLAYICI DİPNOTLAR (Para birimi Türk Lirası (“TL”) olarak gösterilmiştir.)

23. Diğer Yükümlülükler ve Masraf Karşılıkları

	31 Aralık 2020	31 Aralık 2019
Prim Karşılıkları	3.874.786	3.067.080
Diğer Dava Karşılıkları	1.992.217	1.592.331
İzin Karşılığı	988.343	644.689
Rapel Karşılıkları	600.000	900.000
Personel Dava Karşılığı	32.606	48.280
Reasürans Karşılıkları	-	1.463.133
Diğer	1.665.653	1.162.468
Toplam	9.153.605	8.877.981

24. Net Sigorta Prim Geliri

Şirket'in 31 Aralık 2020 ve 2019 tarihlerinde sona eren hesap dönemlerine ait yazılan net sigorta primlerinin detayı aşağıdaki gibidir:

	1 Ocak – 31 Aralık 2020		
	Brüt	Reasürans Payı	Net
Yangın ve doğal afetler	121.356.642	(83.163.125)	38.193.517
Mühendislik	80.170.364	(66.996.133)	13.174.231
Nakliyat	13.100.270	(4.461.685)	8.638.585
Genel sorumluluk	40.137.510	(33.307.942)	6.829.568
Kaza	6.894.990	(2.719.205)	4.175.785
Genel zararlar	3.925.498	(2.706.185)	1.219.313
Finansal kayıplar	5.550.762	(4.363.949)	1.186.813
Hastalık/Sağlık	564.966	-	564.966
Su araçları	559.166	(35.208)	523.958
Kefalet	143.306	(118.441)	24.865
Hukuksal koruma	52.959	-	52.959
Hava Araçları	270.499	(270.491)	8
Hava Araçları Sorumluluk	3.705.194	(3.705.194)	-
Kredi	21.955.292	(21.955.292)	-
Kara araçları	(207.469)	-	(207.469)
Toplam	298.179.949	(223.802.850)	74.377.099

DUBAİ SİGORTA ANONİM ŞİRKETİ

1 OCAK – 31 ARALIK 2020 HESAP DÖNEMİNE AİT FİNANSAL TABLOLARA İLİŞKİN AÇIKLAYICI DİPNOTLAR (Para birimi Türk Lirası (“TL”) olarak gösterilmiştir.)

24. Net Sigorta Prim Geliri (devamı)

1 Ocak – 31 Aralık 2019			
	Brüt	Reasürans Payı	Net
Kara araçları	(1.539.430)	302.778	(1.236.652)
Yangın ve doğal afetler	94.767.425	(78.481.515)	16.285.910
Genel zararlar	2.509.283	(2.166.845)	342.438
Kaza	6.273.943	(2.471.860)	3.802.083
Genel sorumluluk	31.350.894	(25.686.497)	5.664.397
Nakliyat	10.461.721	(5.675.938)	4.785.783
Hava Araçları	288.138	(288.138)	-
Hava Araçları Sorumluluk	6.277.423	(6.277.423)	-
Hastalık/Sağlık	3.594.069	(815.475)	2.778.594
Hukuksal koruma	22.100	-	22.100
Su araçları	248.802	(12.816)	235.986
Kefalet	160.713	(134.358)	26.355
Finansal kayıplar	4.043.038	(3.554.140)	488.898
Mühendislik	68.751.085	(59.855.109)	8.895.976
Toplam	227.209.204	(185.117.336)	42.091.868

25. Aidat (Ücret) Gelirleri

Bulunmamaktadır. (1 Ocak-31 Aralık 2019: Bulunmamaktadır.)

26. Yatırım Gelirleri ve Giderleri

	1 Ocak – 31 Aralık 2020	1 Ocak – 31 Aralık 2019
Nakit ve nakit benzerlerinden elde edilen faiz gelirleri	6.174.408	14.572.196
Vadeye kadar elde tutulacak finansal varlıklardan elde edilen faiz gelirleri	573.736	177.628
Vadeye kadar elde tutulacak finansal varlıkların nakte çevrilmesinden elde edilen gelirler	-	-
Kambiyo karları	82.216.707	25.981.328
Toplam	88.964.851	40.731.152

27. Finansal Varlıkların Net Tahakkuk Gelirleri

11 ve 26 no’lu dipnotlarda açıklanmıştır.

28. Makul Değer Farkı Gelir Tablosuna Yansıtılan Aktifler

11 ve 26 no’lu dipnotlarda açıklanmıştır.

29. Sigorta Hak ve Talepleri

17 no’lu dipnotta açıklanmıştır.

30. Yatırım Anlaşması Hakları

Bulunmamaktadır (31 Aralık 2019: Bulunmamaktadır).

DUBAİ SİGORTA ANONİM ŞİRKETİ

1 OCAK – 31 ARALIK 2020 HESAP DÖNEMİNE AİT FİNANSAL TABLOLARA İLİŞKİN AÇIKLAYICI DİPNOTLAR (Para birimi Türk Lirası (“TL”) olarak gösterilmiştir.)

31. Zaruri Diğer Giderler

	1 Ocak – 31 Aralık 2020	1 Ocak – 31 Aralık 2019
Teknik olan bölüm altında sınıflandırılan faaliyet giderleri	(28.871.603)	(27.459.342)
Toplam (32 no’lu dipnot)	(28.871.603)	(27.459.342)

32. Gider Çeşitleri

	1 Ocak – 31 Aralık 2020	1 Ocak – 31 Aralık 2019
Üretim komisyonu gideri	(34.979.189)	(36.990.592)
Personel gideri (33 no’lu dipnot)	(21.013.666)	(18.367.985)
Diğer teknik giderler	(1.335.483)	(4.230.282)
Kira gideri	(306.497)	(393.283)
Bilgi işlem gideri	(4.554.515)	(3.664.655)
Dışardan sağlanan hizmet gideri	(427.743)	(412.168)
Ulaşım gideri	(814.603)	(794.033)
Ofis giderleri	(217.642)	(243.510)
Dava takip, danışmanlık ve denetim gideri	(873.467)	(600.403)
Reklam ve pazarlama gideri	(526.615)	(568.584)
Haberleşme ve iletişim giderleri	(130.628)	(139.545)
Vergi resim ve harçlar	(275.599)	(204.392)
Reasürans komisyonu geliri	37.413.436	39.759.967
Diğer	(829.392)	(609.877)
Toplam (31 no’lu dipnot)	(28.871.603)	(27.459.342)

33. Çalışanlara Sağlanan Fayda Giderleri

	1 Ocak – 31 Aralık 2020	1 Ocak – 31 Aralık 2019
Maaş ödemesi	(14.079.468)	(12.395.724)
Sigorta ödemeleri	(1.727.373)	(1.732.495)
Yemek ve taşıma giderleri	(808.525)	(711.842)
İşten ayrılma tazminatı ödemeleri	(420.571)	(504.244)
Diğer	(3.977.729)	(3.023.680)
Toplam (32 no’lu dipnot)	(21.013.666)	(18.367.985)

Yönetim kurulu başkan ve üyeleriyle genel müdür, genel koordinatör, genel müdür yardımcıları gibi üst yöneticilere cari dönemde sağlanan ücret ve benzeri menfaatlerin toplam tutarı 1.6 no’lu dipnotta açıklanmıştır.

Şirket’in hisse bazlı ödeme işlemi bulunmamaktadır. (31 Aralık 2019: Bulunmamaktadır.)

DUBAİ SİGORTA ANONİM ŞİRKETİ

1 OCAK – 31 ARALIK 2020 HESAP DÖNEMİNE AİT FİNANSAL TABLOLARA İLİŞKİN AÇIKLAYICI DİPNOTLAR (Para birimi Türk Lirası (“TL”) olarak gösterilmiştir.)

34. Finansal Maliyetler

34.1 Dönemin tüm finansman giderleri: 651.483 TL (1 Ocak-31 Aralık 2019: 1.082.493 TL)

34.1.1 Üretim maliyetine verilenler: Bulunmamaktadır. (1 Ocak-31 Aralık 2019:Bulunmamaktadır.)

34.1.2 Sabit varlıkların maliyetine verilenler: Bulunmamaktadır. (1 Ocak-31 Aralık 2019: Bulunmamaktadır.)

34.1.3 Doğrudan gider yazılanlar: 651.483 TL (1 Ocak-31 Aralık 2019: 1.082.493 TL)

34.2 Dönemin finansman giderlerinden ortaklar, bağlı ortaklık ve iştiraklerle ilgili kısmı (Toplam tutar içindeki payları %20’yi aşanlar ayrıca gösterilecektir.):

Bulunmamaktadır. (1 Ocak-31 Aralık 2019: Bulunmamaktadır.)

34.3 Ortaklar, bağlı ortaklık ve iştiraklerle yapılan satış ve alışlar (Toplam tutar içindeki payları %20’yi aşanlar ayrıca gösterilecektir.):

İlişkili taraflar ile olan işlem ve bakiyeler 45 no’lu dipnotta detaylı olarak açıklanmıştır.

34.4 Ortaklar bağlı ortaklık ve iştiraklerden alınan ve bunlara ödenen faiz, kira ve benzerleri (Toplam tutar içindeki payları %20’yi aşanlar ayrıca gösterilecektir.):

İlişkili taraflar ile olan işlem ve bakiyeler 45 no’lu dipnotta detaylı olarak açıklanmıştır.

35. Gelir Vergileri

1 Ocak – 31 Aralık 2020 ve 1 Ocak – 31 Aralık 2019 hesap dönemlerine ait finansal tablolarda yer alan vergi gelir ve giderleri ile 31 Aralık 2020 ve 31 Aralık 2019 tarihleri itibariyle hazırlanan finansal tablolarda yer alan vergi varlık ve yükümlülükleri aşağıda özetlenmiştir:

	31 Aralık 2020	31 Aralık 2019
Cari Dönem Yasal Vergi Karşılığı	3.240.641	-
Peşin Ödenen Vergiler	(7.240.663)	(7.375.353)
Dönem Karı Vergi Yükümlülüğü/(Varlığı)	(4.000.022)	(7.375.353)

	31 Aralık 2020	31 Aralık 2019
Cari Dönem Yasal Vergi Karşılığı (-)	(3.240.641)	-
Ertelenmiş Vergi Geliri / (Gideri)	2.342.003	497.514
Dönem Vergi Geliri / (Gideri)	(898.638)	497.514

Şirket’in ertelenmiş gelir vergisine ilişkin tutarlarına 21 no’lu dipnotta yer verilmiştir.

36. Net Kur Değişim Gelirleri/Giderleri

	1 Ocak – 31 Aralık 2020	1 Ocak – 31 Aralık 2019
Yabancı para alacak ve borçlardan kaynaklanan kur farkı gelirleri/(giderleri) (net)	19.873.970	363.676
Finansal yatırımlardan kaynaklanan kur farkı gelirleri/(giderleri) (net)	14.269.225	7.328.705
Toplam	34.143.195	7.692.381

DUBAİ SİGORTA ANONİM ŞİRKETİ

1 OCAK – 31 ARALIK 2020 HESAP DÖNEMİNE AİT FİNANSAL TABLOLARA İLİŞKİN AÇIKLAYICI DİPNOTLAR (Para birimi Türk Lirası (“TL”) olarak gösterilmiştir.)

37. Pay Başına Kar/Zarar

Pay başına kar/zarar miktarı, net dönem zararının Şirket paylarının dönem içindeki ağırlıklı ortalama pay adedine bölünmesiyle hesaplanır.

	31 Aralık 2020	31 Aralık 2019
Net dönem karı/(zararı)	5.260.697	1.181.364
Beheri 1 TL nominal değerli hisseleri ağırlıklı ortalama adedi	51.400.000	51.400.000
Hisse başına kazanç/(kayıp) (-)	0,102	0,023

38. Hisse Başı Kar Payı

Şirket, 1 Ocak-31 Aralık 2020 ve 2019 hesap dönemlerinde temettü dağıtımını yapmamıştır.

39. Faaliyetlerden Yaratılan Nakit

Nakit akım tablosunda gösterilmiştir.

40. Hisse Senedine Dönüştürülebilir Tahvil

Bulunmamaktadır. (31 Aralık 2019: Bulunmamaktadır.)

41. Paraya Çevrilebilir İmtiyazlı Hisse Senetleri

Bulunmamaktadır. (31 Aralık 2019: Bulunmamaktadır.)

42. Riskler

	31 Aralık 2020	31 Aralık 2019
Şirket aleyhine açılan hasar davaları-net (*)	12.600.008	11.020.581
Şirket aleyhine açılan iş davaları (23 no’lu dipnot)	32.606	48.280

(*) Muallak hasarlar içerisinde takip edilmekte olup muallak hasarların hareket tablosu 17 no’lu dipnotta yer almaktadır. Söz konusu tutar Şirket’in konservasyonunda kalan kısmı ifade etmekte olup söz konusu karşılıkların brüt tutarı 80.749.529 TL (31 Aralık 2019: 96.059.458 TL)’dir. 2.24 ve 17.15-19 no’lu dipnotlarda açıklandığı üzere, 2011/23 sayılı Genelge çerçevesinde, 31 Aralık 2020 tarihi itibarıyla dava konusu muallak tazminat karşılıklarında net 3.067.156 TL indirim yapılmıştır (31 Aralık 2019: 2.636.928 TL) (2.24 ve 17 no’lu dipnotlar).

43. Taahhütler

Aktif değerler üzerinde mevcut bulunan toplam ipotek veya teminat tutarları:

	31 Aralık 2020	31 Aralık 2019
Bankalar (2.12, 14 ve 17.1 no’lu dipnot)	22.333.756	25.705.139
Vadeye Kadar Elde Tutulacak Finansal Varlıklar (2.12, 11.4 ve 17.1 no’lu dipnot)	-	-
Toplam	22.333.756	25.705.139

(*) Şirket’in 31 Aralık 2020 tarihi itibarıyla Hazine Müsteşarlığı lehine 20.210.000 TL (31 Aralık 2019: 20.205.000 TL), verilen teminat mektuplarından dolayı da 2.123.756 TL (31 Aralık 2019: 5.500.139 TL) bloke mevduatı bulunmaktadır. (2.12, 17.1 ve 43 no’lu dipnot)

44. İşletme Birleşmeleri

Bulunmamaktadır. (31 Aralık 2019: Bulunmamaktadır.)

DUBAİ SİGORTA ANONİM ŞİRKETİ

1 OCAK – 31 ARALIK 2020 HESAP DÖNEMİNE AİT FİNANSAL TABLOLARA İLİŞKİN AÇIKLAYICI DİPNOTLAR (Para birimi Türk Lirası (“TL”) olarak gösterilmiştir.)

45. İlişkili Taraflarla İşlemler

45.1 Ana şirketin adı ve grubun son sahibi (holding)

Şirket’in sermayedarları, sermayedarlarının ortakları ile üst düzey yöneticileri bu finansal tablolarda ilişkili taraflar olarak tanımlanmıştır.

45.2 Şirket’in faaliyetlerine uygun alt sınıflamaları

Şirket ile diğer ilişkili taraflar arasındaki borç ve alacakları ile yapılan işlemlerin detayları aşağıda açıklanmıştır.

a) Sigorta ve reasürans şirketleri bakiyeleri

Borçlar	31 Aralık 2020	31 Aralık 2019
Starr Insurance & Reinsurance Limited (*)	-	8.487.987
Starr Underwriting Agents Limited (*)	-	1.263.937
Oman Insurance Company (P.S.C) (*)	3.833.547	8.241.593
Assist Card (***)	-	2.649
Toplam	3.833.547	17.996.166

Alacaklar	31 Aralık 2020	31 Aralık 2019
Oman Insurance Company (P.S.C) (**)	(24.213)	(863.936)
Toplam	(24.213)	(863.936)

(*) İlişkili taraflar finansal tablolarda “Sigortacılık Faaliyetlerinden Borçlar” bakiyesi içerisinde gösterilmiştir.

(**) İlişkili taraflar finansal tablolarda “Reasürans Faaliyetlerinden Alacaklar” bakiyesi içerisinde gösterilmiştir.

(***) İlişkili taraflar finansal tablolarda “Diğer Esas Faaliyetlerden Borçlar” bakiyesi içerisinde gösterilmiştir.

b) Devredilen primler

	31 Aralık 2020	31 Aralık 2019
Starr Insurance & Reinsurance Limited	-	19.550.405
Starr Underwriting Agents Limited	-	(39.172)
Oman Insurance Company (P.S.C)	33.220.060	30.885.308
Assist-Card Smallline Corp.S.A	-	7.195
Toplam	33.220.060	50.403.736

c) Alınan komisyonlar

	31 Aralık 2020	31 Aralık 2019
Starr Insurance & Reinsurance Limited	-	5.133.823
Starr Underwriting Agents Limited	-	(7.847)
Oman Insurance Company (P.S.C)	8.461.357	7.982.547
Toplam	8.461.357	13.108.523

d) Ödenen tazminatta reasürör payı

	31 Aralık 2020	31 Aralık 2019
Starr Insurance & Reinsurance Limited	-	13.100.677
Oman Insurance Company (P.S.C)	15.665.116	16.434.790
Toplam	15.665.116	29.535.467

DUBAİ SİGORTA ANONİM ŞİRKETİ

1 OCAK – 31 ARALIK 2020 HESAP DÖNEMİNE AİT FİNANSAL TABLOLARA İLİŞKİN AÇIKLAYICI DİPNOTLAR (Para birimi Türk Lirası (“TL”) olarak gösterilmiştir.)

45. İlişkili Taraflarla İşlemler (devamı)

45.3 Ortaklar, iştirakler ve bağı ortaklıklardan alacaklar nedeniyle ayrılan şüpheli alacak tutarları ve bunların borçları:

Bulunmamaktadır. (31 Aralık 2019: Bulunmamaktadır.)

45.4 Şirket ile dolaylı sermaye ve yönetim ilişkisine sahip iştirakler ve bağı ortaklıkların dökümü, iştirakler ve bağı ortaklıklar hesabında yer alan ortaklıkların isimleri ve iştirak ve oran ve tutarları, söz konusu ortaklıkların düzenlenen en son finansal tablolarında yer alan dönem karı veya zararı, net dönem karı veya zararı ile bu finansal tabloların ait olduğu dönem, kurulumuz standartlarına göre hazırlanıp hazırlanmadığı, bağımsız denetime tabi tutulup tutulmadığı ve bağımsız denetim raporunun olumlu, olumsuz ve şartlı olmak üzere hangi türde düzenlendiği:

Bulunmamaktadır. (31 Aralık 2019: Bulunmamaktadır.)

45.5 İştirakler ve bağı ortaklıklarda içsel kaynaklardan yapılan sermaye arttırımı nedeniyle elde edilen bedelsiz hisse senedi tutarları:

Bulunmamaktadır. (31 Aralık 2019: Bulunmamaktadır.)

45.6 Taşınmazlar üzerinde sahip olunan aynı haklar ve bunların değerleri:

Bulunmamaktadır. (31 Aralık 2019: Bulunmamaktadır.)

45.7 Ortaklar, iştirakler ve bağı ortaklıklar lehine verilen garanti, taahhüt, kefalet, avans, ciro gibi yükümlülüklerin tutarı:

Bulunmamaktadır. (31 Aralık 2019: Bulunmamaktadır.)

45.8 İlişkili Taraf Açıklamaları:

Yıl içinde üst düzey personele ödenen sağlanan faydalar 1.6 no.lu dipnotta, ortaklar, iştirakler ve bağı ortaklıklarla ilişkiler ve cari hesap bakiyeleri ve yapılan işlemler 45.2 no.lu dipnotta açıklanmıştır.

45.9 Karşılıklar, Koşullu Borçlar ve Koşullu Varlıklar

İlişkili taraflarla ilgili olarak karşılıklar, koşullu borçlar ve koşullu varlıklar bulunmamaktadır. (31 Aralık 2019: Bulunmamaktadır.)

46. Raporlama döneminden sonraki olaylar

Bulunmamaktadır.

DUBAİ SİGORTA ANONİM ŞİRKETİ

1 OCAK – 31 ARALIK 2020 HESAP DÖNEMİNE AİT FİNANSAL TABLOLARA İLİŞKİN AÇIKLAYICI DİPNOTLAR (Para birimi Türk Lirası (“TL”) olarak gösterilmiştir.)

47. Diğer

47.1 Finansal tablolardaki “diğer” ibaresini taşıyan hesap kalemlerinden dahil olduğu grubun toplam tutarının %20’sini veya bilanço aktif toplamının % 5’ini aşan kalemlerin ad ve tutarları:

	31 Aralık 2020	31 Aralık 2019
a) Diğer esas faaliyetlerden borçlar:		
Anlaşmalı tamirhanelere borçlar	8.753	800.897
Diğer	110.252	123.439
Toplam	119.005	924.336
	31 Aralık 2020	31 Aralık 2019
b) Diğer çeşitli borçlar:		
DASK’ a borçlar	126	611
Satıcılara borçlar	161.285	847.701
Diğer	34.369	13.850
Toplam	195.780	862.162
	31 Aralık 2020	31 Aralık 2019
c) Diğer uzun vadeli teknik karşılıklar:		
Dengeleme karşılığı	12.941.440	8.979.713
Toplam	12.941.440	8.979.713
	31 Aralık 2020	31 Aralık 2019
d) Gelecek aylara ait diğer giderler:		
Peşin ödenen kira giderleri	7.500	113.958
Peşin ödenen sigorta poliçeleri	224.084	178.267
Peşin ödenen bilgi işlem giderleri	1.169.560	1.521.087
Diğer	118.048	3.186
Kısa vadeli toplamı	1.519.192	1.816.498
Diğer	-	-
Uzun vadeli toplamı	-	-
Toplam	1.519.192	1.816.498

47.2 “Diğer Alacaklar” ile “Diğer Kısa veya Uzun Vadeli Borçlar” hesap kalemi içinde bulunan ve bilanço aktif toplamının yüzde birini aşan, personelden alacaklar ile personele borçlar tutarlarının ayrı ayrı toplamaları:

Bulunmamaktadır. (31 Aralık 2019: Bulunmamaktadır.)

47.3 Nazım hesaplarda takip edilen rücu alacaklarına ilişkin tutarlar:

Bulunmamaktadır. (31 Aralık 2019: Bulunmamaktadır.)

47.4 Önceki döneme ilişkin gelir ve giderler ile önceki döneme ait gider ve zararların tutarlarını ve kaynakları gösteren açıklayıcı not:

Bulunmamaktadır. (1 Ocak-31 Aralık 2019: Bulunmamaktadır.)

DUBAİ SİGORTA ANONİM ŞİRKETİ

1 OCAK – 31 ARALIK 2020 HESAP DÖNEMİNE AİT FİNANSAL TABLOLARA İLİŞKİN AÇIKLAYICI DİPNOTLAR (Para birimi Türk Lirası (“TL”) olarak gösterilmiştir.)

47. Diğer (devamı)

47.5 Hazine Müsteşarlığı tarafından sunumu zorunlu kılınan bilgiler

Dönemin karşılık giderleri ve konusu kalmayan karşılıklar (Net):

	1 Ocak – 31 Aralık 2020	1 Ocak – 31 Aralık 2019
İdari ve kanuni takipteki rücu alacakları karşılığı	(2.387.967)	(3.389.099)
Esas faal.kaynaklanan şüpheli alacaklar karşılığı	(934.061)	(725.949)
Kıdem tazminatı ve izin karşılığı	(392.182)	(570.392)
Personel dava karşılığı	2.652	7.548
Toplam	(3.711.558)	(4.677.892)